

العائد

5 سنوات	3 سنوات	سنة واحدة	سنة حتى تاريخه (YTD)	3 أشهر (نهاية الربع الحالي)	أداء الصندوق
-	75.24%	21.85%	-14.45%	-14.45%	أداء الصندوق
-	90.25%	19.76%	-14.51%	-14.51%	أداء المؤشر الاسترشادي
-	-15.01%	2.09%	0.06%	0.06%	فارق الأداء

أداء الصندوق سنويا

2021	2022	2023	2024	2025	منذ بداية العام	الصندوق
-	-	38.12%	34.54%	25.02%	-14.45%	الصندوق
-	-	44.22%	42.93%	23.30%	-14.51%	المؤشر الاسترشادي
-	-	-6.10%	-8.39%	1.72%	0.06%	الفرق

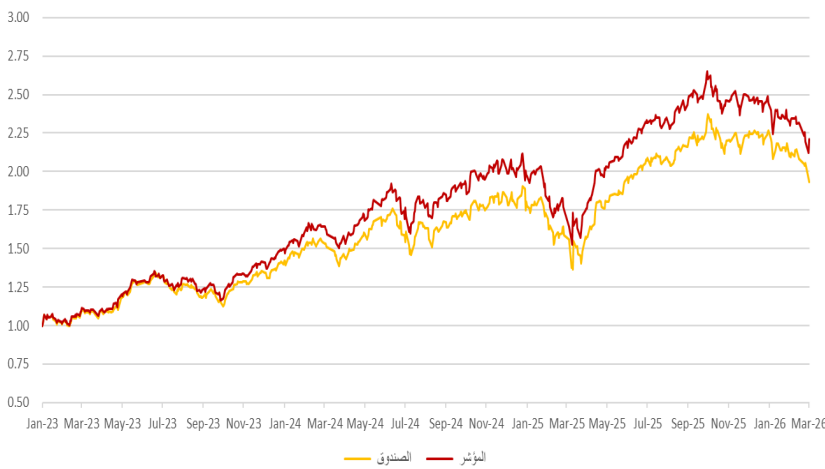
التوزيعات النقدية

2021	2022	2023	2024	2025	منذ بداية العام	الصندوق
-	-	-	-	-	-	الصندوق

الأداء والمخاطر

5 سنوات	3 سنوات	سنة واحدة	سنة حتى تاريخه (YTD)	3 أشهر (نهاية الربع الحالي)	معايير الأداء والمخاطر
-	24.96%	28.80%	22.33%	22.33%	الانحراف المعياري
-	0.59	0.57	-2.30	-2.30	مؤشر شارب
-	8.55%	2.14%	2.08%	2.08%	مؤشر خطأ التتبع (Tracking Error)
-	0.99	1.01	0.98	0.98	بيتا (Beta)
-	-3.17%	2.02%	-0.63%	-0.63%	ألفا (Alpha)
-	-0.39	0.98	0.07	0.07	مؤشر المعلومات

رسم بياني يوضح الأداء منذ بداية الصندوق



معلومات الأسعار كما في نهاية الربع المعني (مارس/2026)

سعر الوحدة (كما في نهاية الربع المعني)	19.8754 ريال سعودي
التغير في سعر الوحدة (مقارنة بالربع السابق)	-14.45%
سعر الوحدة المزدوج لصناديق أسواق النقد، وصناديق أدوات الدين ذات الدخل الثابت (إن وجد)	-
إجمالي وحدات الصندوق	1,000,000 وحدة
إجمالي صافي الأصول	19,875,355 ريال سعودي
مكرر الربحية (P/E) (إن وجد)	-

معلومات الصندوق كما في نهاية الربع المعني (مارس/2026)

%	القيمة	
0.25% (من متوسط صافي أصول الصندوق)	56,174	نسبة الأتعاب الإجمالية (TER)
0.00% (من القيمة الإجمالية لأصول الصندوق)	-	نسبة اقتراض (إن وجدت)
0.00% (من متوسط صافي أصول الصندوق)	-	مصاريف التعامل
0.00% (من صافي أصول الصندوق)	-	استثمار مدير الصندوق (إن وجد)
0.00% (من صافي أصول الصندوق)	-	الأرباح الموزعة

هدف الصندوق

يهدف الصندوق إلى تتبع ومحاكاة أداء مؤشر "إم إس سي آي للأسهم التقنية الأمريكية احتساب قبل "IMSCI USA Tech 125 Islamic M Series Index" لشرعية المعايير مع المتوافقة أي توزيعات أو رسوم أو مصاريف

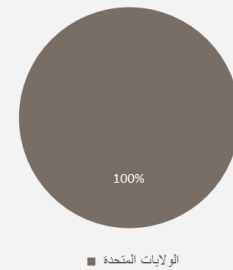
بيانات الصندوق بحسب الآتي

23 يناير 2023	تاريخ بدء الصندوق:
10 ريال سعودي	سعر الوحدة عند الطرح:
20,059,325 ريال سعودي	حجم الصندوق:
صندوق مؤشر متداول عام مفتوح	نوع الصندوق:
الريال السعودي	عملة الصندوق:
مرتفع	مستوى المخاطر:
"TECH 125 Islamic M Series Index"	المؤشر الاسترشادي:
-	عدد مرات التوزيع (إن وجد):
-	نسبة رسوم الإدارة للصناديق المستثمر بها (إن وجدت):
-	مستشار الاستثمار ومدير من الباطن (إن وجد):
-	عدد أيام المتوسط المرجح (إن وجد):

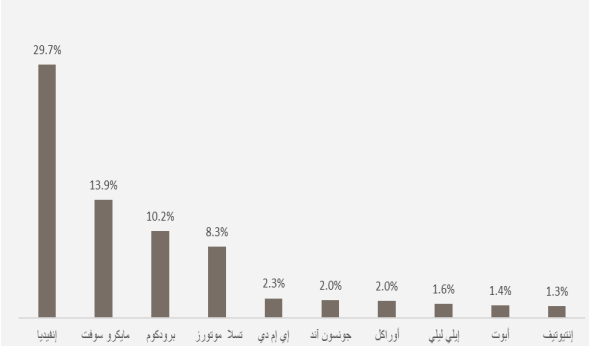
بيانات ملكية استثمارات الصندوق

100.00%	ملكية تامة
0.00%	حق منفعة

رسم بياني يوضح توزيع أصول الصندوق (قطاعي/جغرافي)



رسم بياني يوضح أكبر عشرة استثمارات للصندوق



بيانات الاتصال بحسب الآتي

920003636	رقم الهاتف:
www.albilad-capital.com	الموقع الإلكتروني:
clientservices@albilad-capital.com	البريد الإلكتروني:

بيان الأرباح الموزعة على مالكي الوحدات كما في نهاية الربع المعني (مارس/2026)

-	إجمالي الأرباح الموزعة
-	عدد الوحدات القائمة التي تم التوزيع لها
-	قيمة الربح الموزع لكل وحدة
-	نسبة التوزيع من صافي قيمة أصول الصندوق
-	أحقية التوزيعات النقدية التي تم توزيعها

التصنيف الائتماني لأدوات الدين المستثمر فيها لأكثر عشرة استثمارات للصندوق

أكثر عشرة استثمارات	الورقة المالية	تقييم الورقة المالية	الشركة المُقيمة	تقيم المُصدر	تاريخ التصنيف الائتماني
1	-	-	-	-	-
2	-	-	-	-	-
3	-	-	-	-	-
4	-	-	-	-	-
5	-	-	-	-	-
6	-	-	-	-	-
7	-	-	-	-	-
8	-	-	-	-	-
9	-	-	-	-	-
10	-	-	-	-	-

بيان المعادلات المستخدمة لاحتساب معايير الأداء والمخاطر

المعادلة	تعريف	المقياس
$\sqrt{\sum (R_i - R)^2 / (n-1)}$	قياس مدى تذبذب عوائد الاستثمار حول متوسطها	الانحراف المعياري
$(AnnRtn(Rp) - AnnRtn(Rf)) / AnnStdDev(Rp)$	قياس للعائد الزائد عن المعدل الحالي من المخاطر	مؤشر شارب
$\sigma(Rp - Rb)$	قياس لدرجة انحراف أداء الصندوق عن أداء المؤشر الإستراتيجي	خطأ التنبع
$\sum (m_i - \bar{m}) (b_i - \bar{b}) / \sum (b_i - \bar{b})^2$	قياس لمدي حساسية الصندوق للحركة في سوقه أو مؤشره الإستراتيجي	بيتا
$Rp - (Rf + \beta * (Rb - Rf))$	الفارق بين العائد الفعلي للصندوق والعائد المتوقع له بناء على نسبة المخاطرة التي يتحملها	ألفا
$(AnnRtn(Rp) - AnnRtn(Rb)) / Tracking\ error$	قدرة مدير الصندوق في تحقيق أداء أفضل من المؤشر الإستراتيجي	مؤشر المعلومات