



Middle East Paper Company  
شركة الشرق الأوسط لصناعة وإنتاج الورق

بيان صحفي

# نتائج الأعمال

النصف المالي الاول للعام المالي ٢٠٢٣

## تحقق مجموعة شركات مبكو تقدما استراتيجيا مع اطلاق تجاري ناجح لشركة جذور

تحقيق أرباح قبل خصم الفوائد والضرائب و الاهلاك و تدفق نقدي من العمليات التشغيلية ايجابية و لكن صافي خسارة للنصف الاول من العام المالي ٢٠٢٣ نتيجة للظروف العالمية في سوق الورق و التي أثرت علي الاسعار العالمية بالانخفاض

سجل هامش مجمل الربح ١٤% و هامش ربح قبل الفوائد والضرائب والاستهلاك ٩% و هامش صافي الخسارة ٦%

جدة، المملكة العربية السعودية ٣ اغسطس ٢٠٢٣

أعلنت شركة الشرق الأوسط للورق ("مبكو")، الشركة الرائدة في صناعة الورق اقليمياً المتكاملة عمودياً ، عن نتائجها المالية للنصف المالي الاول للعام المالي ٢٠٢٣ ، و توضح تلك النتائج تاثر الشركة بالضغط المنخفض علي الاسعار العالمية ، و على الرغم من ذلك اثبتت شركة مبكو صلابتها قيادتها التشغيلية القوية في صناعة الورق و قدرتها على التكيف والقوة في الالتزام بنموها الاستراتيجي .

### أبرز المؤشرات

النقاط الرئيسية للنصف المالي الاول للعام المالي ٢٠٢٣ :

### الريادة السوقية الصلبة

#### جذور

- اطلاق التشغيل التجاري في ٢٢ يونيو ٢٠٢٣ و تحقيق إيرادات مبيعات من اول اسبوع بلغت ٨٠٠ الف ريال سعودي

#### مبكو

- انخفاض اجمالي المبيعات بمقدار ٣٧% علي أساس سنوي و انخفاض حجم المبيعات علي أساس سنوي 2%
- انخفضت المبيعات المحلية علي اساس سنوي بمقدار ٤١% ، و انخفض حجم المبيعات علي اساس سنوي ١٢%
- انخفضت مبيعات التصدير علي اساس سنوي بمقدار ٣٠% ، و لكن ارتفع حجم مبيعات التصدير علي اساس سنوي بمقدار ١٧%
- انخفاض اجمالي المبيعات بمقدار ٢% علي أساس ربع سنوي و انخفاض حجم المبيعات علي أساس ربع سنوي بمقدار ١٠%
- انخفضت مبيعات المحلية علي اساس ربع سنوي بمقدار ٦١% ، و انخفض حجم المبيعات علي اساس ربع سنوي بمقدار ٨%
- انخفضت مبيعات التصدير علي اساس ربع سنوي بمقدار ١٥% ، و انخفض حجم مبيعات التصدير علي اساس ربع سنوي بمقدار ١٢%

### • إيرادات المبيعات

سجلت انخفاضا على اساس سنوي مقارنة بالنصف اللول للعام المالي ٢٠٢٢ بنسبة ٣٧% من ٦٥٢ مليون ريال سعودي الى ٤١٣ مليون ريال سعودي . و علي اساس ربع سنوي سجلت إيرادات المبيعات انخفاضا بنسبة ١٥% مقارنة بالربع المالي اللول للعام المالي ٢٠٢٣ من ٢٢٤ مليون ريال سعودي الي ١٨٩ مليون ريال سعودي و يرجع ذلك نتيجة لانخفاض أسعار بيع الورق المحلية و العالمية.

### مجمّل الربح

سجل انخفاضا عل أساس سنوي بنسبة ٨١% مقارنة بالنصف اللول للعام المالي ٢٠٢٢ من ٣٠٤ مليون ريال سعودي إلى ٥٨ مليون ريال سعودي و علي اساس ربع سنوي سجل اجمالي الربح انخفاضا بنسبة ٣٥% بمقارنة بالربع المالي اللول للعام المالي ٢٠٢٣ من ٣٥ مليون ريال سعودي إلى ٢٣ مليون ريال سعودي.

### • هامش مجمّل الربح

سجل انخفاضا عل أساس سنوي بمقدار ٣٢٥١ نقطة أساس مقارنة بالنصف اللول للعام المالي ٢٠٢٢ من ٤٧% إلى ١٤% . و علي اساس ربع سنوي سجل هامش اجمالي الربح انخفاضا بمقدار ٣٦٨ نقطة أساس بمقارنة بالربع المالي اللول للعام المالي ٢٠٢٣ من ١٦% إلى ١٢%.

### • الأرباح قبل خصم الفوائد والضرائب و الاهلاك

سجل انخفاضا عل أساس سنوي ٨٥% مقارنة بالنصف اللول للعام المالي ٢٠٢٢ من ٢٥٧ مليون ريال سعودي إلى ٣٨ مليون ريال سعودي . و علي اساس ربع سنوي سجلت الأرباح قبل خصم الفوائد والضرائب انخفاضا بنسبة ٥٧% بمقارنة بالربع المالي اللول للعام المالي ٢٠٢٣ من ٢٧ مليون ريال سعودي إلى ١١ مليون ريال سعودي.

### • هامش الأرباح قبل خصم الفوائد والضرائب و الاهلاك

سجل انخفاضا عل أساس سنوي بمقدار ٣٠٢٧ نقطة أساس مقارنة بالنصف اللول للعام المالي ٢٠٢٢ ، من ٣٩% إلى ٧% . و علي اساس ربع سنوي سجل هامش الأرباح قبل خصم الفوائد والضرائب انخفاضا بمقدار ٥٨٩ نقطة أساس بمقارنة بالربع المالي اللول للعام المالي ٢٠٢٣ من ١٢% إلى ٦% .

### • صافي الربح/ الخسارة

سجل انخفاضا عل أساس سنوي بنسبة ١١٤% مقارنة بالنصف اللول للعام المالي ٢٠٢٢ من ١٩١ مليون ريال سعودي صافي ربح إلى ٢٧ مليون ريال سعودي صافي خسارة . و علي اساس ربع سنوي سجل صافي الربح انخفاضا بنسبة ٢٠٨% بمقارنة بالربع المالي اللول للعام المالي ٢٠٢٣ من ٧ مليون ريال سعودي صافي خسارة إلى ٢٠ مليون ريال سعودي صافي خسارة ( صافي الربح / الخسارة لحاملي الاسهم في الشركة الأم)

### • هامش صافي الربح

سجل انخفاضا عل أساس سنوي بمقدار ٣٥٧٤ نقطة أساس مقارنة بالنصف اللول للعام المالي ٢٠٢٢ ، من ٢٩% إلى ٦% . و علي اساس ربع سنوي سجل هامش صافي الربح انخفاضا بمقدار ٧٧٢ نقطة أساس بمقارنة بالربع المالي اللول للعام المالي ٢٠٢٣ من ٣% إلى -١١% .

## علق المهندس سامي الصفران، رئيس مجموعة شركات مبكو قائلاً:

” نتيجة لتباطؤ النمو في الطلب العالمي على الحاويات الكرتونية ، تأثرت النتائج المالية للشهور الستة الأولى من السنة المالية ٢٠٢٣ لتصل لصافي خسارة ، و من المتوقع من قبل المصانع الورقية الدولية تباطؤاً في الطلب، وهو أمر توقعناه وتواصلناه. عندما يتعلق الأمر بالاستراتيجية التسويقية والتشغيلية التي ننفذها، نرى أهمية بالغة في الحفاظ على حصتنا في السوق، وهذا هو السبب في أننا ندير عملياتنا على مدار ٢٤ ساعة في اليوم، ونستمر في إرضاء عملائنا محلياً وعالمياً. بالنسبة للطلب المحلي، تأثر هذا الربع بوجود عطلتين وطنيتين كبيرتين، مما أثر أيضاً على مبيعاتنا للتصدير إلى بلدان عربية وخليجية أخرى. نتوقع بعض التعافي في الربع المقبل فيما يتعلق بهذه الثلاث مناطق. أعلننا عن إطلاق تجاري لشركة جذور في ٢٢ يونيو ٢٠٢٣، حيث كانت هناك طلبات محجوزة مسبقاً من العملاء وتم إطلاق الإنتاج بسلاسة وتمكنا من تلبية طلبات عملائنا من الأسبوع الأول.

نحن مستمرون في الالتزام باستراتيجيتنا كمجموعة في تطوير كل من قطاع الورق والنفايات، وسيتم الإعلان عن تطورات استراتيجية قريبا. نحن لا نرى أن الخسارة الحالية ستعيقنا عن تحقيق النمو الحقيقي والقيمة التي نرغب في تقديمها ونعد بتحقيقها لمساهمينا”

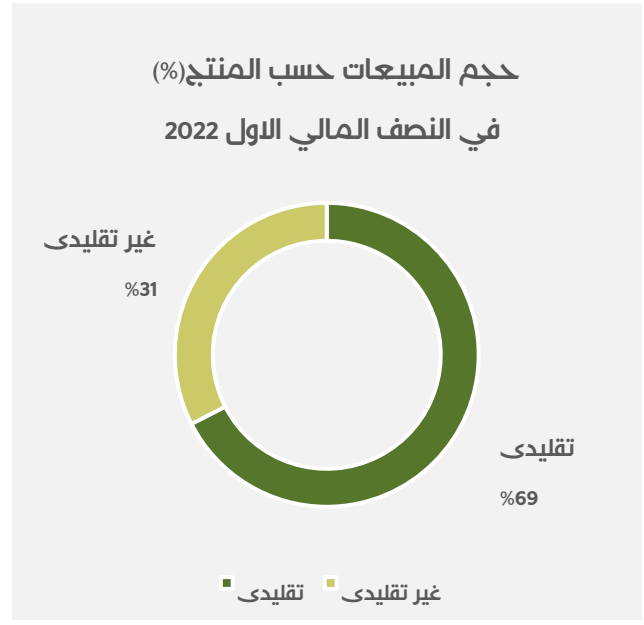
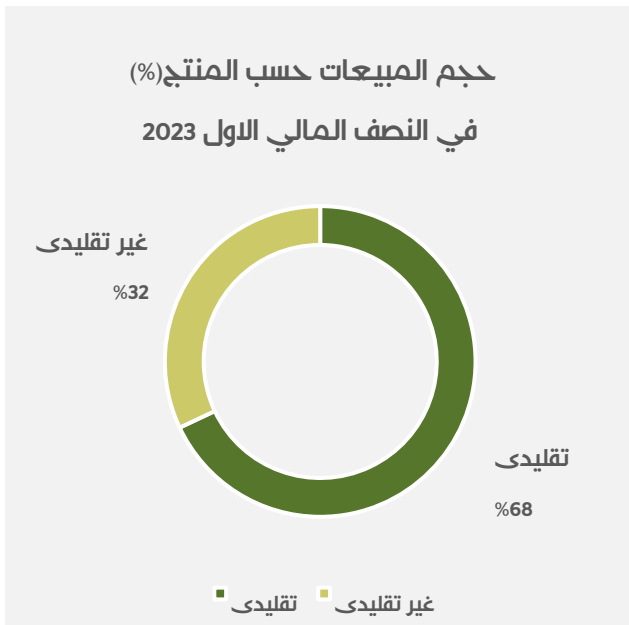
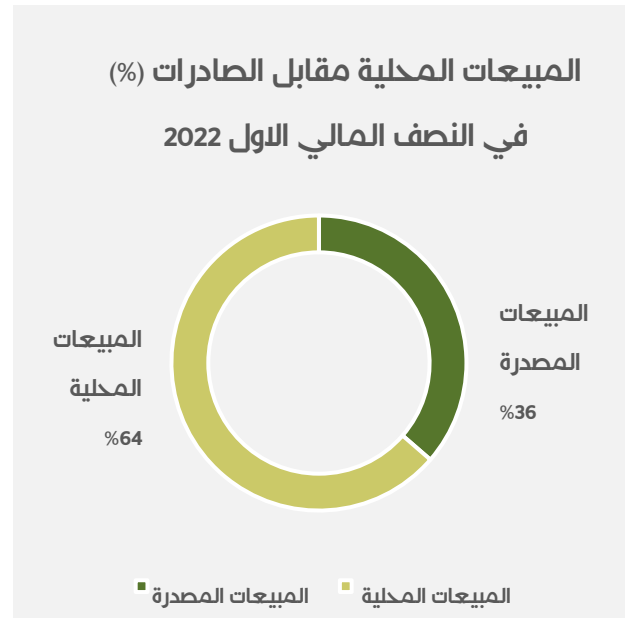
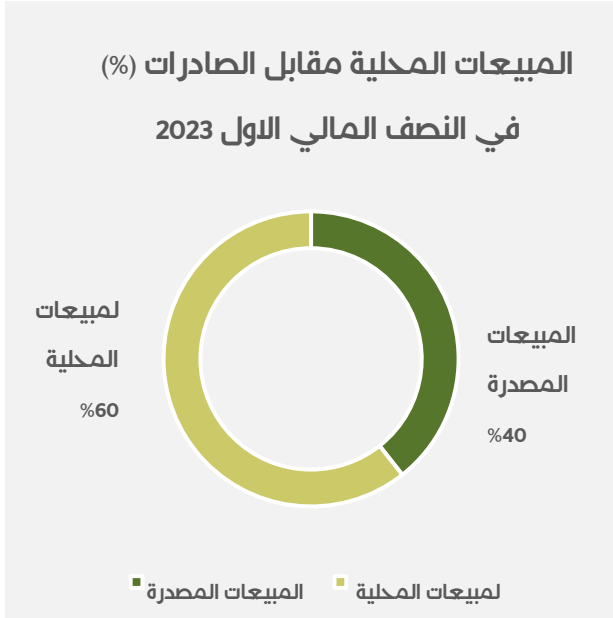
### رؤية الإدارة للفترة القادمة علي المدى المتوسط :

- الالتزام باستراتيجية النمو لمجموعة شركات مبكو في قطاع الورق و النفايات .
- تنفيذ مبادرات مراقبة و تقليل التكاليف.
- تعافي الطلب بعد العطل الوطنية في الربع الثاني من السنة المالية ٢٠٢٣ لصناعة الورق .
- الاستمرار في تطوير الحصة السوقية لشركة جذور .

اداء المبيعات:

تحليل المبيعات :

المبيعات حسب القيمة بالريال السعودي



## المراجعة المالية:

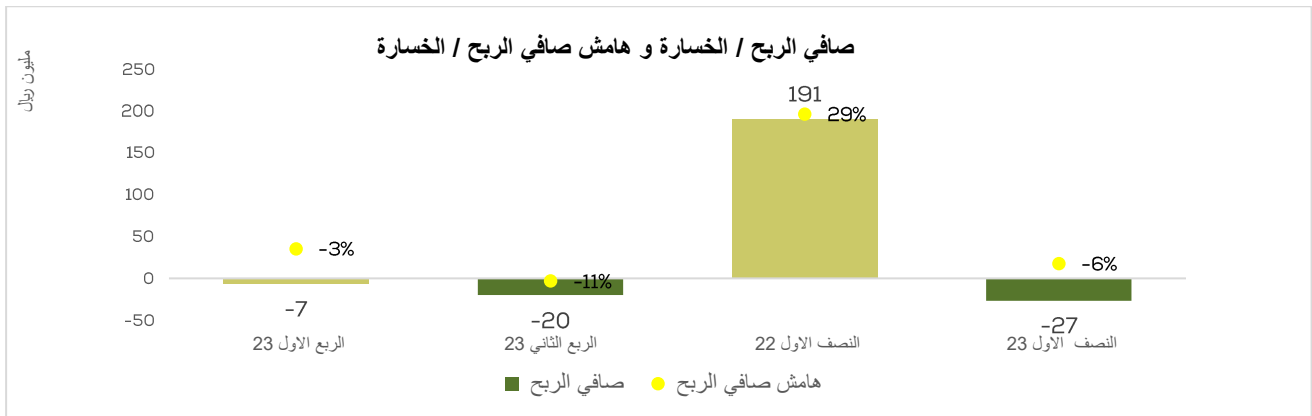
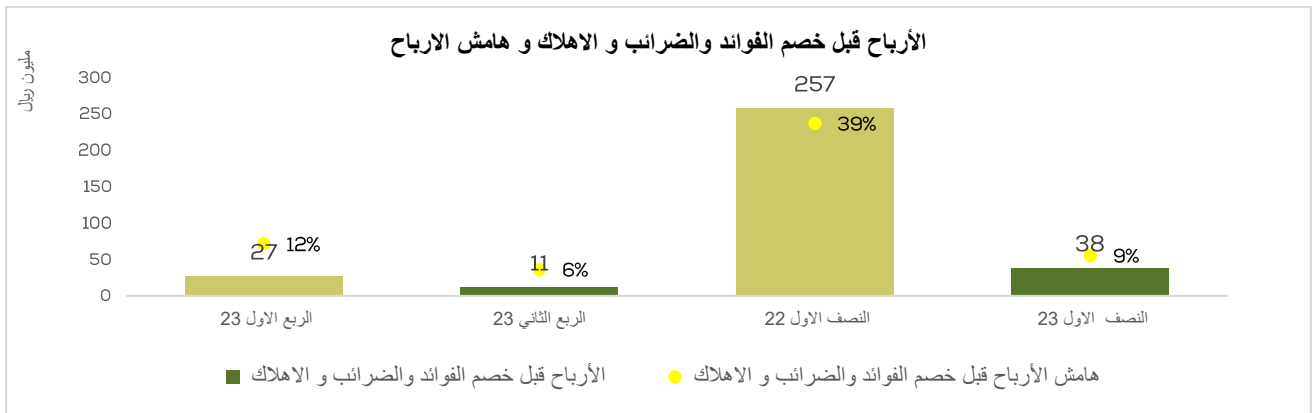
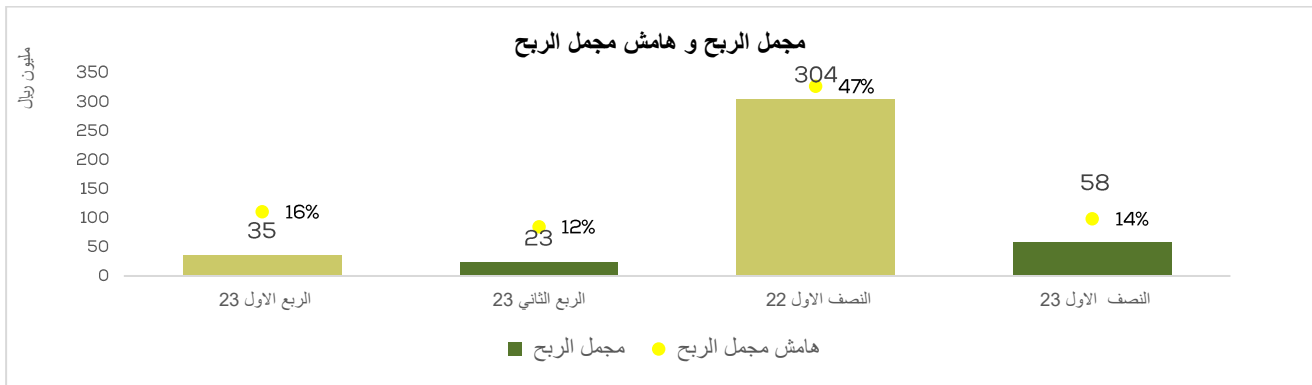
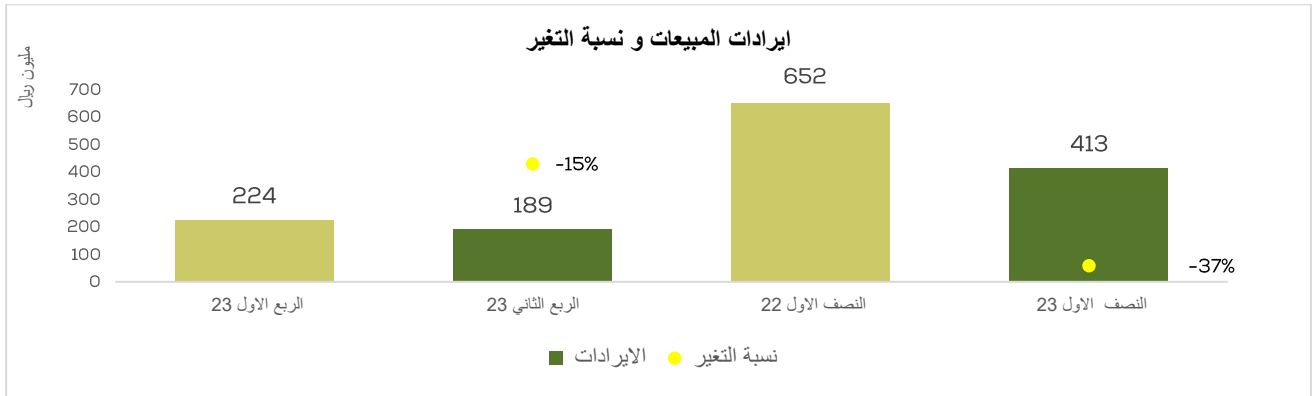
النتائج المالية للسنة المالية المنتهية في ٣٠ يونيو ٢٠٢٣ جميع الأرقام بألف ريال ، ما لم ينص على خلاف ذلك

العنصر	الربع المالي السابق	الربع المالي الحالي	التغيير	الفترة السابقة	الفترة الحالية	التغيير
	الربع المالي اللول ٢٠٢٣	الربع المالي الثاني ٢٠٢٣		النصف المالي اللول ٢٠٢٣	النصف المالي اللول ٢٠٢٢	
إيرادات المبيعات	٢٢٣,٩٤٩	١٨٩,٣٦٧	-١٠%	٦٥١,٩٦٥	٤١٣,٣٢٦	-٣٧%
مجمل الأرباح	٣٥,٢٩٤	٢٢,٨٧٠	-٣٥%	٣٣,٧١٥	٥٨,١٦٤	-٨١%
نسبة مجمل الربح (%)	١٦%	١٢%	-٣٦٨ ن.أ	٤٧%	١٤%	-٣٥١ ن.أ
الأرباح قبل خصم الفوائد والضرائب والهلاك	٢٦,٥٧٩	١١,٣٢٣	-٥٧%	٢٥٧,١٤٥	٣٧,٩٦٢	-٨٥%
نسبة الأرباح قبل خصم الفوائد والضرائب والهلاك (%)	١٢%	٦%	-٥٨٩ ن.أ	٣٩%	٩%	-٣٢٧ ن.أ
الأرباح قبل خصم الفوائد والضرائب	٢,٢٩٤	١٣,٩٦٧-	-٧٠٩%	٢٠٨,٣٥٨	١١,٦٧٣-	-١٠٦%
نسبة الأرباح قبل خصم الفوائد والضرائب (%)	١%	-٧%	-٨٤ ن.أ	٣٣%	-٣%	-٣٤٧٨ ن.أ
صافي الأرباح	٦,٥٥٨-	٢,١٦٦-	-٢٠٨%	١٩,٩٨١	٢٦,٧٢٣-	-١١٤%
هامش صافي الربح / الخسارة	-٣%	-١١%	-٧٧٢ ن.أ	٢٩%	-٦%	-٣٥٧٤ ن.أ
العائد على السهم، رس.	-١٠	-٣٠	-٢٠ ن.أ	٣٣٦	-٤٠	-٣٠٧٦ رس.

ن.أ = نقطة أساس

صافي الربح / الخسارة لحاملي السهم في الشركة الأم.

## المؤشرات المالية



## تحليل الديون

في ٣٠ يونيو ٢٠٢٣ (ألف ريال سعودي)

التغيير %	التغيير (ر.س.)	النصف المالي اللول ٢٠٢٣	النصف المالي اللول ٢٠٢٢	
-٣٣%	-١٨,٠٣٢	٣٧,٢٠١	٥٥,٢٣٣	القروض قصيرة الأجل
١٨%	٨٣,٠٨٩	٥٤١,٥٢١	٤٥٨,٤٣٢	القروض متوسطة الأجل
١٣%	٦٥,٠٥٨	٥٧٨,٧٢٢	٥١٣,٦٦٥	إجمالي الدين
-١٢%	-٢٢,٣٣٢	١٦٧,٢٢٦	١٨٩,٥٥٨	حجم السيولة
٢٧%	٨٧,٣٩٠	٤١١,٤٩٦	٣٢٤,١٠٧	صافي الدين
٠%	٧٣	١,١٢٤,٣٥٣	١,١٢٤,٢٨١	حقوق المساهمين
١٣%	٠.٦	٠.٥١	٠.٤٦	نسبة الديون إلى حقوق المساهمين
٢٧%	٠.٨	٠.٣٧	٠.٢٩	صافي الدين إلى حقوق المساهمين

\* تتضمن: التسهيلات المصرفية الاسلامية (تورق) وأوراق دفع ونفقات تمويل مستحقة.

\*\* تتضمن: الجزء المتداول من القروض طويلة الأجل رسوم التمويل المؤجلة .

\*\*\* تتضمن حقوق الملكية الحصص غير المسيطر عليها، وتقدر بقيمة -١٨٧٤ ألف ريال.

-التهى-



## نبذة عن "مبكو"

تعد شركة الشرق الأوسط لصناعة وإنتاج الورق إحدى أكبر مصانع الورق في منطقة الشرق الأوسط وإفريقيا، وتقدم مجموعة متنوعة من المنتجات الورقية للعملاء في جميع أنحاء العالم، حيث تخدم الشركة مجموعة واسعة من الصناعات في قطاعي ورق والتعبئة والتغليف، بما في ذلك البناء والأثاث على نطاق واسع. إن نهج الشركة المبتكر في ممارسة الأعمال يتيح لها تحقيق منافع بيئية واقتصادية كبيرة لسوقها المحلية، تقوم شركة مبكو بتصدير منتجاتها من المملكة العربية السعودية إلى دول مجلس التعاون الخليجي ومنطقة الشرق الأوسط وأفريقيا، بالإضافة الى ذلك فقد توسعت منتجات الشركة تزايداً في جنوب آسيا والأميركتين وأوروبا. تحصل الشركة على المواد الخام الرئيسية من عدة مواقع في جميع أنحاء المملكة والدول المجاورة وذلك من خلال شركتها التابعة شركة تجميع وتحويل المخلفات المحدودة (واسكو) المملوكة بالكامل، إحدى الشركات الرائدة في مجال إدارة النفايات. يتيح استخدام عمليات الإنتاج ذات الكفاءة في استخدام الطاقة والمياه لشركة مبكو لتقديم منتجات معاد تدويرها إلى السوق، في حين توفر المواد الخام المحلية مصدر فائدة قابل لقياس الاقتصاد السعودي. شركة مبكو هي إحدى الشركات المدرجة في هيئة سوق المال السعودي برمز تداول مبكو 1202 للحصول على قائمة كاملة بالمنتجات، انقر هنا. لمزيد من المعلومات حول مبكو،

[انقر هنا](#)

## للاستفسارات المتعلقة بالمستثمرين:

البريد الإلكتروني: [investors@mepco.biz](mailto:investors@mepco.biz)

هاتف: +966 12 6380111 [موقع علاقات المستثمرين](#)