


# مكالمة أرباب سبكيم لسنة ٢٠٢٢

التاريخ: الاثنين ١٣ مارس ٢٠٢٣



### إخلاء المسؤولية ومعلومات مهمة متعلقة بهذا العرض

تم إعداد هذا العرض التقديمي حصرياً لمراجعة وتقديمه للمستثمرين فيما يختص بالنتائج المالية لشركة الصحراء العالمية للبتروكيماويات (سبكيم). وبمجرد اطلاعك على العرض التقديمي، أو من خلال قراءة شرائح العرض، فإنك توافق على الالتزام بالقيود التالية.

تم إعداد هذا العرض التقديمي من قبل سبكيم ليستخدم بشكل حصري في عرض المستثمرين الذي يعقد حول النتائج المالية للشركة، ويرجى الملاحظة أن المعلومات الواردة في هذا العرض التقديمي لا يُزعم أنها شاملة ولم يتم التحقق منها بشكل مستقل، ولا يتم تقديم أي تعهدات أو ضمانات بشكل صريح أو ضمني ولا ينبغي الاعتماد على شفافية أو دقة أو اكتمال أو صحة المعلومات أو الآراء الواردة في هذا العرض التقديمي. قد تخضع المعلومات الواردة في هذا العرض للتحديث والمراجعة والتعديل وقد يحدث بها تغيير جوهري. سبكيم ليست ملزمة بتحديث المعلومات الواردة في هذا العرض التقديمي وأي آراء يتم التعبير عنها فيه ستكون عرضة للتغيير دون إشعار. ولا تلتزم سبكيم أو أي من الشركات التابعة لها أو المستشارين أو الممثلين: (١) بتقديم أي تعهد أو ضمان بشكل صريح أو ضمني فيما يتعلق بصدق أو شفافية أو دقة أو اكتمال المعلومات الواردة في هذا العرض التقديمي (أو ما إذا تم حذف أي معلومات من هذا العرض)؛ أو (٢) تتحمل أي مسؤولية من أي نوع (في الإهمال أو غير ذلك) عن أي خسارة من أي نوع تنشأ عن أي استخدام لهذا العرض التقديمي أو محتوياته، أو أي موضوع ينشأ فيما يتعلق بهذا العرض التقديمي.

يتم تقديم المعلومات الواردة في هذا العرض بشكل سري ولا يجوز إعادة إنتاجها أو إعادة توزيعها على أي أشخاص آخرين.

لا يشكل هذا العرض التقديمي جزءاً من أي عرض لبيع أو إصدار أو دعوة للشراء أو الاشتراك، أو أي طلب للحصول على أي عرض للشراء أو الاشتراك في أي أوراق مالية لسبكيم أو أي من الشركات التابعة لها، كما لا يشكل أي جزء منه أو توزيعه أساساً أو الاعتماد عليهما فيما يتعلق بأي عقد أو قرار استثماري. يتم توفير المعلومات والآراء الواردة في هذا العرض كما في تاريخ العرض وهي عرضة للتغيير.

تشكل بعض البيانات الواردة في هذا العرض "بيانات تطلعية". تتضمن هذه البيانات سجلات النوايا أو المعتقدات أو التوقعات فيما يتعلق، من بين أمور أخرى، بالعمليات والظروف المالية والسيولة والتوقعات والنمو والاستراتيجيات وسياسة توزيع الأرباح لسبكيم والشركات التابعة لها والصناعات التي تعمل فيها. هذه البيانات، التي تحتوي على الكلمات "يتوقع"، "يعتقد"، "يعتزم"، "تقريباً"، "يتربح" وكلمات ذات معنى مماثل، تعكس معتقدات سبكيم وتوقعاتها، وهي عرضة للمخاطر والشكوك التي قد تؤدي إلى اختلاف النتائج الفعلية اختلافاً مادياً. تشمل هذه المخاطر والشكوك، من بين عوامل أخرى، تقلب أسعار السلع والمخاطر المتعلقة بالتكنولوجيا، والمرافق المشتركة، والمنافسة والأسعار، والتمويل، والتقاضى، والعمليات العامة، والبيئة، وتوريد المواد الأولية وسعرها، وواجهة المشروع، والعملات الأجنبية، وكذلك مختلف ظروف السوق وأفاق النمو المتوقعة من قبل إدارة سبكيم. يمكن أن تؤثر هذه العوامل وغيرها سلباً على النتائج والآثار المالية للخطط والأحداث الموضحة في هذا العرض التقديمي. نتيجة لذلك، يتم تحذيرك من عدم الاعتماد بشكل مفرط على مثل هذه البيانات الاستشرافية. لا تلتزم سبكيم بتحديث وجهة نظرها بشأن هذه المخاطر والشكوك أو الإعلان عن نتيجة أي مراجعات للبيانات الاستشرافية الواردة في هذا العرض التقديمي، باستثناء الحالات التي يكون مطلوباً فيها القيام بذلك بموجب القانون المعمول به.

# الأساسيات التي أدت إلى تحقيق النتائج القوية

1 رؤية استراتيجية واضحة ، وبعد نظر قوي ومرونة في اتخاذ القرارات

2 تعزيز القدرة على الصمود في بيئة اقتصادية متقلبة من خلال محفظة متنوعة من المنتجات

3 التركيز المستمر على البيئة والصحة والسلامة والتميز في التصنيع

4 قدرات تسويقية مرنة عالمية المستوى عبر مناطق جغرافية متنوعة

5 تحقيق مزايا و وفورات ناتجة عن اكتمال الاندماج بين سبكيم - الصحراء

# نظرة عامة على النتائج المالية لسنة 2022

حجم إنتاج أعلى 3% مقارنة بسنة 2021 مدفوعة بالتميز في الأداء الصناعي



أداء مالي مرن على الرغم من تحديات البيئة الاقتصادية



تعظيم عوائد المساهمين من خلال توزيع أرباح قياسية



إدارة فعالة للموارد المالية في بيئة مرتفعة الفائدة



الربح التشغيلي<sup>1</sup>

4,970

مليون ر.س.  
1,325 م.دولار

التوزيعات

2,359

مليون ر.س.  
629 م.دولار

صافي الدخل

3,595

مليون ر.س.  
959 م.دولار

التدفق النقدي الحر<sup>2</sup>

4,688

مليون ر.س.  
1,250 م.دولار

ربحية السهم

4.96

ريال سعودي  
1.32 دولار

تخفيض الدين

2,043

مليون ر.س.  
545 م.دولار



## الابتكار

تقدم جوهرى في نشر البنية التحتية الرقمية

الثقافة القائمة على الأداء

تطوير درجات بوليمر جديدة بتطبيقات جديدة




## الانضباط المالي

توزيعات أرباح قياسية قدرها ٣.٢٥ ريال سعودي لكل سهم

أعلى عائد توزيعات في القطاع الصناعي

انخفاض كبير في نسبة الدين إلى حقوق الملكية لتصل إلى ٢٠.٠ مرة

تحسين رأس المال العامل




## التميز التصنيعي

ارتفاع أيام التشغيل بنسبة ١.٨٪ مقارنة بالعام الماضي

تحسين الأنشطة والتكاليف المتعلقة بالصيانة الدورية

عام قياسي من حيث الإنتاج



## الاستراتيجية

تقدم كبير في مشاريع التوسعة و المشاريع الحالية و المستقبلية

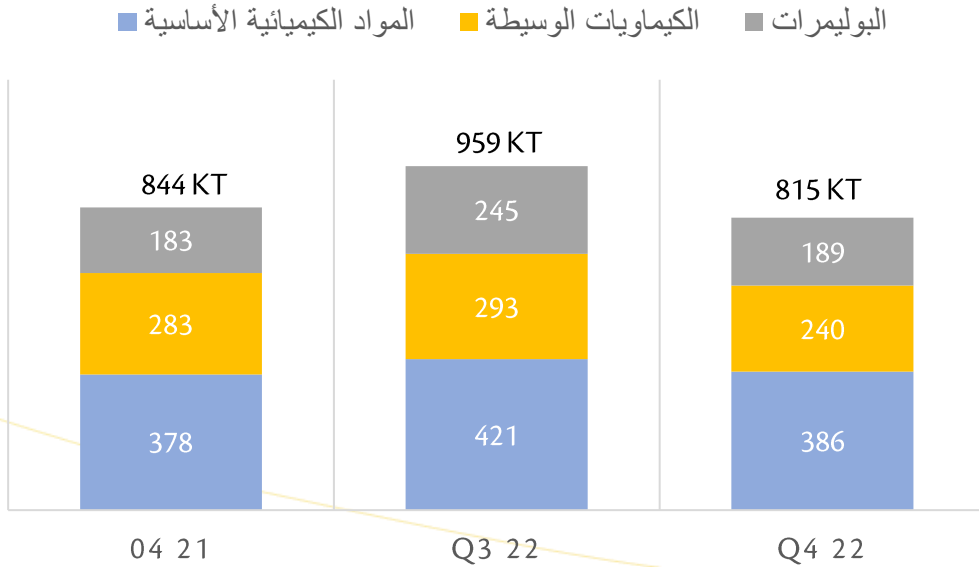
وضع اللمسات الأخيرة على استراتيجية تقليل الانبعاثات الكربونية

سنة قياسية لسبكيم من حيث الربحية

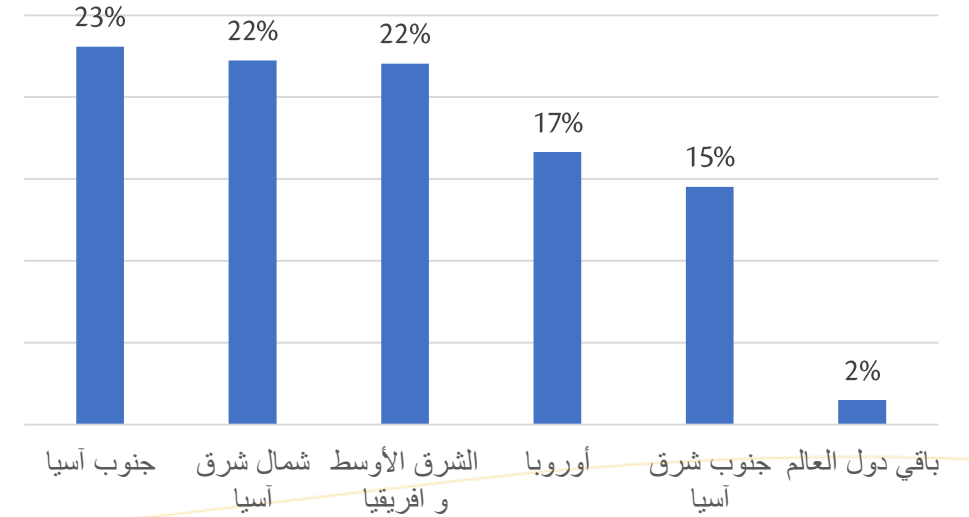
## الدوافع الرئيسية للمبيعات

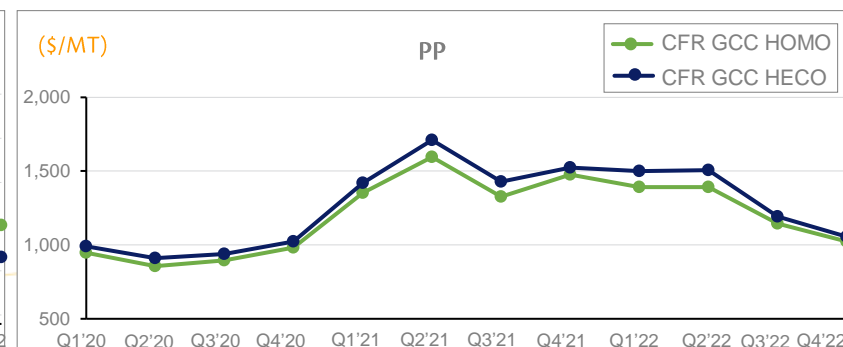
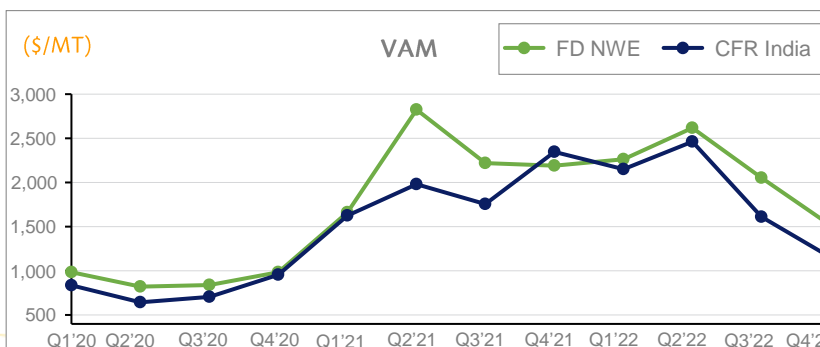
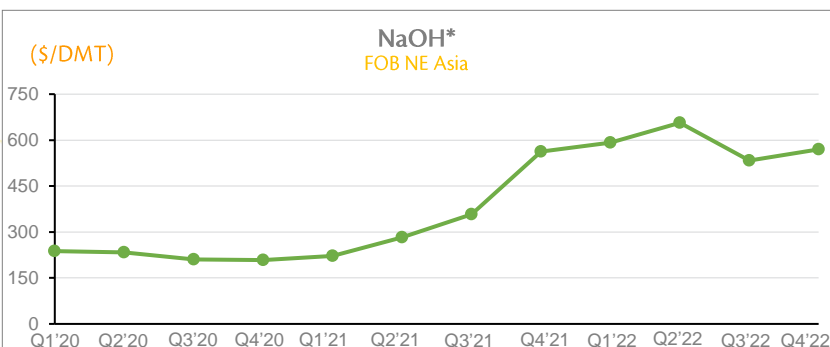
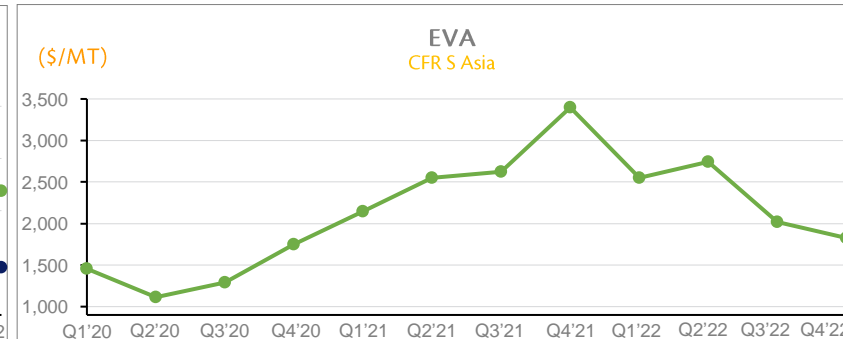
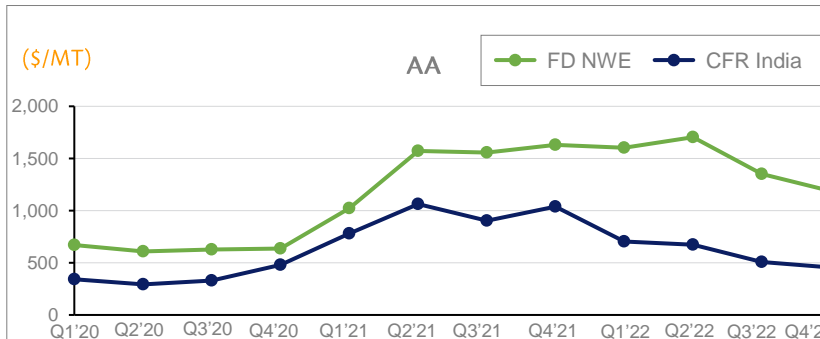
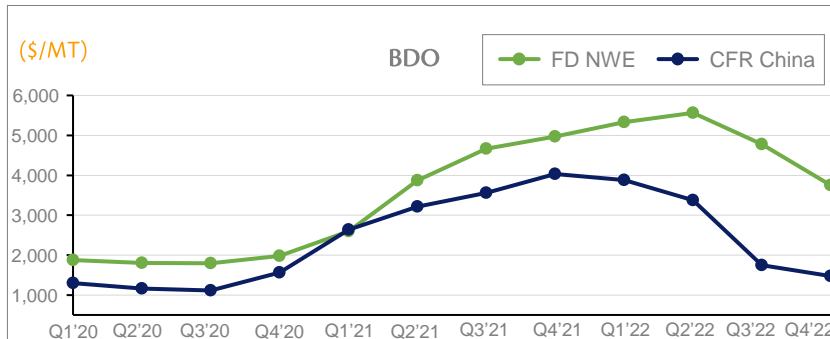
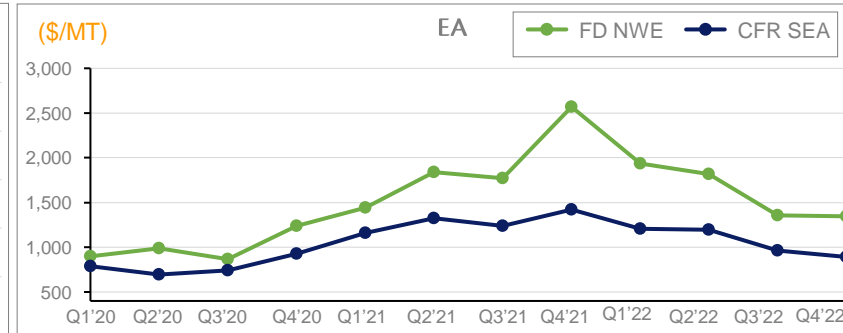
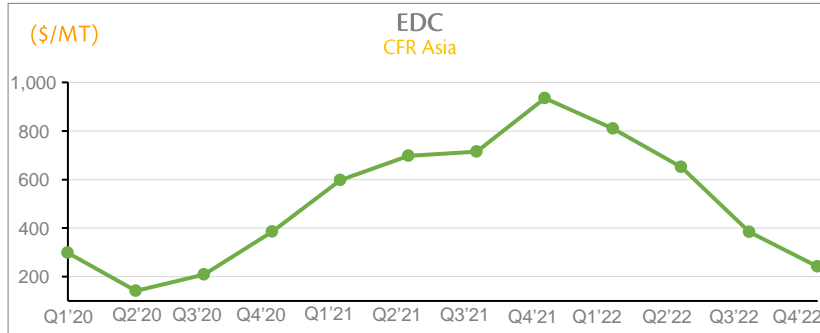
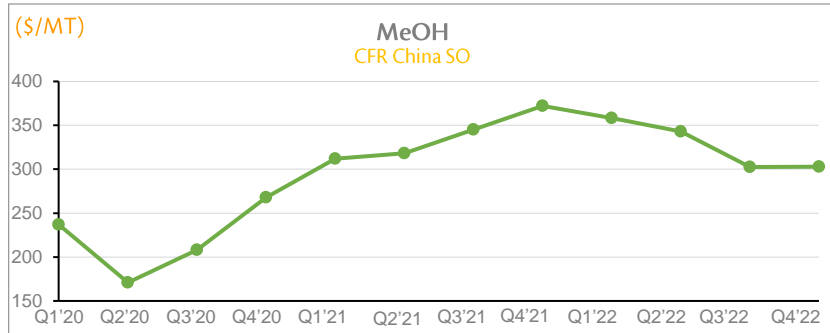
- ارتفاع هامش حجم المبيعات الخارجية في عام 2022 مقارنة بعام 2021 بسبب تحسين الموثوقية في المصانع
- مرونة في توزيع المنتجات إلى مناطق ذات ربحية عالية مع الحفاظ على التزاماتنا التعاقدية
- تطوير قاعدة العملاء والمبيعات للوصول لمناطق جغرافية جديدة

## أحجام المبيعات بحسب القطاعات [المبيعات الخارجية فقط]



## المزيج الجغرافي لحجم المبيعات الخارجية في 2022





	Q4 2022	Y2022	QoQ <sup>1</sup>	YoY <sup>(3)</sup> 2	YoY <sup>(12)</sup> 3
الإيرادات	1,955 مليون ر.س	10,254 مليون ر.س	-33%	-35%	+6%
الأرباح قبل الفوائد والضرائب والاستهلاك وإطفاء الدين	854 مليون ر.س	4,970 مليون ر.س	-27%	-52%	-9%
صافي الدخل	479 مليون ر.س	3,595 مليون ر.س	-38%	-64%	+0%
التدفق النقدي الحر	1,002 مليون ر.س	4,688 مليون ر.س	-31%	-29%	+11%
ربحية السهم	0.67 ر.س./السهم	4.96 ر.س./السهم	-38%	-64%	+0%

- هامش ربح يبلغ ٤٣,٧٪ للربع الرابع من عام ٢٠٢٢ [ الربع الثالث ٢٠٢٢ : ٣٩,٧ ٪ ، سنة ٢٠٢٢ : ٤٨,٥ ٪ ]
- العائد على رأس المال المستخدم ٢١,٣٪ مقارنة في ٢٠٢١ حيث يبلغ ٢٢,٢٪
- تم تخفيض نسبة الدين إلى حقوق الملكية من ٣٤,٣ مرة إلى ٢٠,٢ مرة
- نسبة السيولة الجارية ١,٩٩ مرة مع مركز مالي قوي قدره ٢٤٥٦,٨ مليون ريال سعودي
- تدفق نقدي حر قدره ٤,٦٨٨ مليون ريال سعودي خلال العام مقابل ٤,٢٣٠ مليون ريال سعودي في عام ٢٠٢١
- بلغت توزيعات الأرباح ٣,٢٥ ريال سعودي لكل سهم في عام ٢٠٢٢ مقارنة بـ ٢,٢٥ ريال سعودي لكل سهم في عام ٢٠٢١



# نظرة مستقبلية على صناعة الكيماويات

1 انخفاض كبير في التضخم وتراجع الصين عن سياسة ( صفر كورونا )

2 ارتفاع تكاليف الغاز الطبيعي في أوروبا تؤثر على معدلات التشغيل

3 الظروف الجيوسياسية وتقلب الأسواق

4 انخفاض في اضطرابات سلاسل التوريد بشكل ملحوظ

5 استمرار العرض الزائد في انتاج الكيماويات

- 1 أداء مالي قوي لسبكيم على الرغم من ظروف السوق الصعبة
- 2 التحسن المستمر في معدلات تشغيل المصانع
- 3 متانة الميزانية العمومية للشركة مع التركيز المستمر على تخفيض الديون

# الأسئلة

# لمزيد من الاستفسارات، يرجى التواصل مع فريق علاقات المستثمرين



Salah Al-Naji



snaji@sipchem.com



+966 13 801 9295



Ahmad Talal



atalal@sipchem.com



+966 13 356 7334



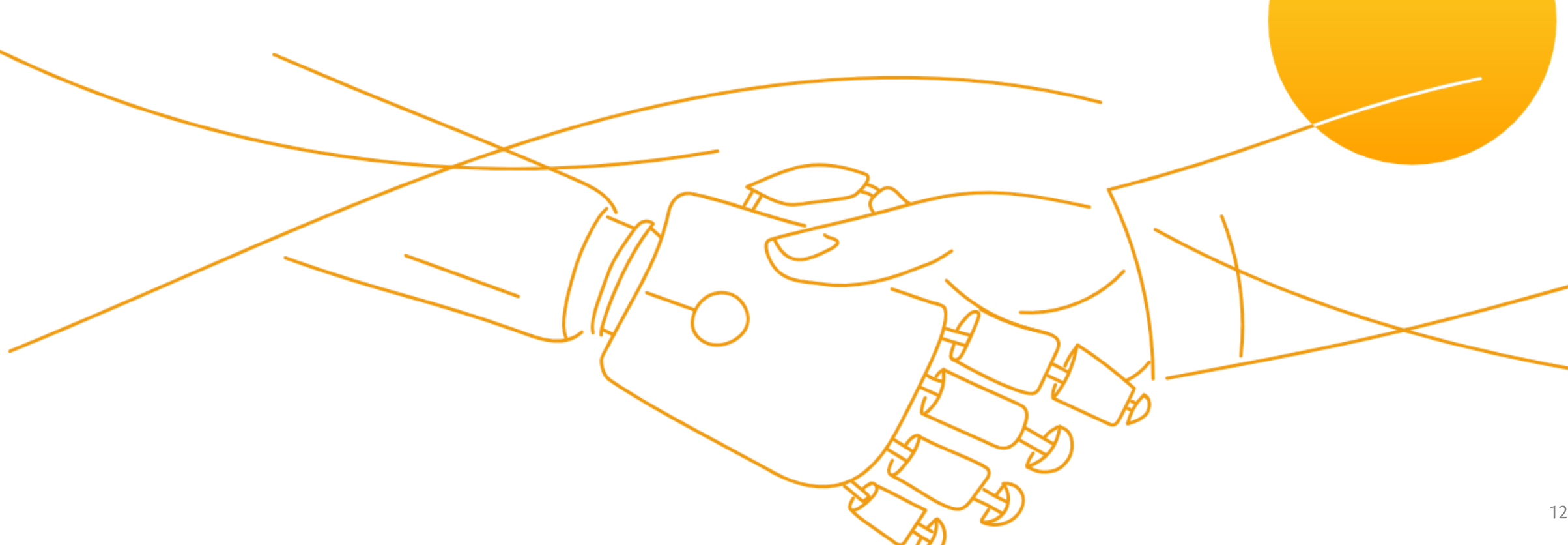
Laila Al-Asqah



lasqah@sipchem.com



+966 13 801 9376



شكراً

