

النتائج المالية للربع الثالث – ٢٠٢٢

لقاء خاص باستعراض أرباح سبكيم لنتائج الربع الثالث – ٢٠٢٢

التاريخ: الاثنين ٢٤ أكتوبر ٢٠٢٢

إخلاء مسؤولية

إخلاء المسؤولية ومعلومات مهمة متعلقة بهذا العرض

تم إعداد هذا العرض التقديمي حصرياً لمراجعة وتقديمه للمستثمرين فيما يختص بالنتائج المالية لشركة الصحراء العالمية للبتروكيماويات (سبكيم). وبمجرد اطلاعك على العرض التقديمي، أو من خلال قراءة شرائح العرض، فإنك توافق على الالتزام بالقيود التالية.

تم إعداد هذا العرض التقديمي من قبل سبكيم ليستخدم بشكل حصري في عرض المستثمرين الذي يعقد حول النتائج المالية للشركة، ويرجى الملاحظة أن المعلومات الواردة في هذا العرض التقديمي لا يُزعم أنها شاملة ولم يتم التحقق منها بشكل مستقل، ولا يتم تقديم أي تعهدات أو ضمانات بشكل صريح أو ضمني ولا ينبغي الاعتماد على شفافية أو دقة أو اكتمال أو صحة المعلومات أو الآراء الواردة في هذا العرض التقديمي. قد تخضع المعلومات الواردة في هذا العرض للتحديث والمراجعة والتعديل وقد يحدث بها تغيير جوهري. سبكيم ليست ملزمة بتحديث المعلومات الواردة في هذا العرض التقديمي وأي آراء يتم التعبير عنها فيه ستكون عرضة للتغيير دون إشعار. ولا تلتزم سبكيم أو أي من الشركات التابعة لها أو المستشارين أو الممثلين: (١) بتقديم أي تعهد أو ضمان بشكل صريح أو ضمني فيما يتعلق بصدق أو شفافية أو دقة أو اكتمال المعلومات الواردة في هذا العرض التقديمي (أو ما إذا تم حذف أي معلومات من هذا العرض)؛ أو (٢) تتحمل أي مسؤولية من أي نوع (في الإهمال أو غير ذلك) عن أي خسارة من أي نوع تنشأ عن أي استخدام لهذا العرض التقديمي أو محتوياته، أو أي موضوع ينشأ فيما يتعلق بهذا العرض التقديمي.

يتم تقديم المعلومات الواردة في هذا العرض بشكل سري ولا يجوز إعادة إنتاجها أو إعادة توزيعها على أي أشخاص آخرين.

لا يشكل هذا العرض التقديمي جزءاً من أي عرض لبيع أو إصدار أو دعوة للشراء أو الاشتراك، أو أي طلب للحصول على أي عرض للشراء أو الاشتراك في أي أوراق مالية لسبكيم أو أي من الشركات التابعة لها، كما لا يشكل أي جزء منه أو توزيعه أساساً أو الاعتماد عليهما فيما يتعلق بأي عقد أو قرار استثماري. يتم توفير المعلومات والآراء الواردة في هذا العرض كما في تاريخ العرض وهي عرضة للتغيير.

تشكل بعض البيانات الواردة في هذا العرض "بيانات تطلعية". تتضمن هذه البيانات سجلات النوايا أو المعتقدات أو التوقعات فيما يتعلق، من بين أمور أخرى، بالعمليات والظروف المالية والسيولة والتوقعات والنمو والاستراتيجيات وسياسة توزيع الأرباح لسبكيم والشركات التابعة لها والصناعات التي تعمل فيها. هذه البيانات، التي تحتوي على الكلمات "يتوقع"، "يعتقد"، "يعتزم"، "تقريباً"، "يتقرب" وكلمات ذات معنى مماثل، تعكس معتقدات سبكيم وتوقعاتها، وهي عرضة للمخاطر والشكوك التي قد تؤدي إلى اختلاف النتائج الفعلية اختلافاً مادياً. تشمل هذه المخاطر والشكوك، من بين عوامل أخرى، تقلب أسعار السلع والمخاطر المتعلقة بالتكنولوجيا، والمرافق المشتركة، والمنافسة والأسعار، والتمويل، والتقاضى، والعمليات العامة، والبيئة، وتوريد المواد الأولية وسعرها، وواجهة المشروع، والعملات الأجنبية، وكذلك مختلف ظروف السوق وآفاق النمو المتوقعة من قبل إدارة سبكيم. يمكن أن تؤثر هذه العوامل وغيرها سلباً على النتائج والآثار المالية للخطط والأحداث الموضحة في هذا العرض التقديمي. نتيجة لذلك، يتم تحذيرك من عدم الاعتماد بشكل مفرط على مثل هذه البيانات الاستشرافية. لا تلتزم سبكيم بتحديث وجهة نظرها بشأن هذه المخاطر والشكوك أو الإعلان عن نتيجة أي مراجعات للبيانات الاستشرافية الواردة في هذا العرض التقديمي، باستثناء الحالات التي يكون مطلوباً فيها القيام بذلك بموجب القانون المعمول به.

أبرز نتائج الربع الثالث

تظل سبكيم مرنة على الرغم من التقلبات وعدم استقرار السوق

أداء الربع الثالث من 2022 (مليون ريال سعودي)



الإيرادات

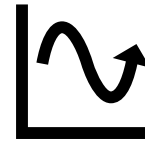
إبیتدا

صافي الدخل

أداء مالي قوي مدعوم بعمليات تشغيل موثوقة وتسويق مرن



التقلب وعدم الاستقرار في السوق وسط التضخم المتزايد والوضع الجغرافي



تركيز الإدارة المستمر على اولويات الاستراتيجية







تقوية الميزانية من خلال التسوية المسبقة للقروض وتحقيق الهيكل الرأسمالي الأمثل



نظرة عامة على السوق

مخاطر التضخم وعدم اليقين

- في عام 2023 ، من المتوقع أن ينمو الناتج العالمي بنسبة 2.7%.
- من المتوقع أن تستمر البلدان في السياسة النقدية المتشددة لمواجهة التضخم
- سوق عمل قوي لدعم الإنفاق الاستهلاكي الذي يمثل 60% من الناتج المحلي الإجمالي
- ارتفاع أسعار الغذاء والطاقة أدى إلى ضغط الطلب على السلع الاستهلاكية الأخرى وقطاع البناء

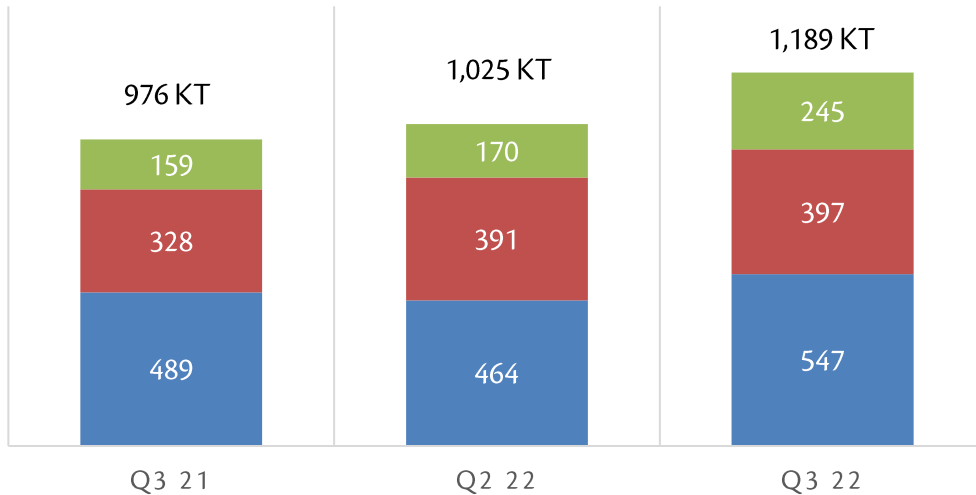


الدوافع الرئيسية للمبيعات

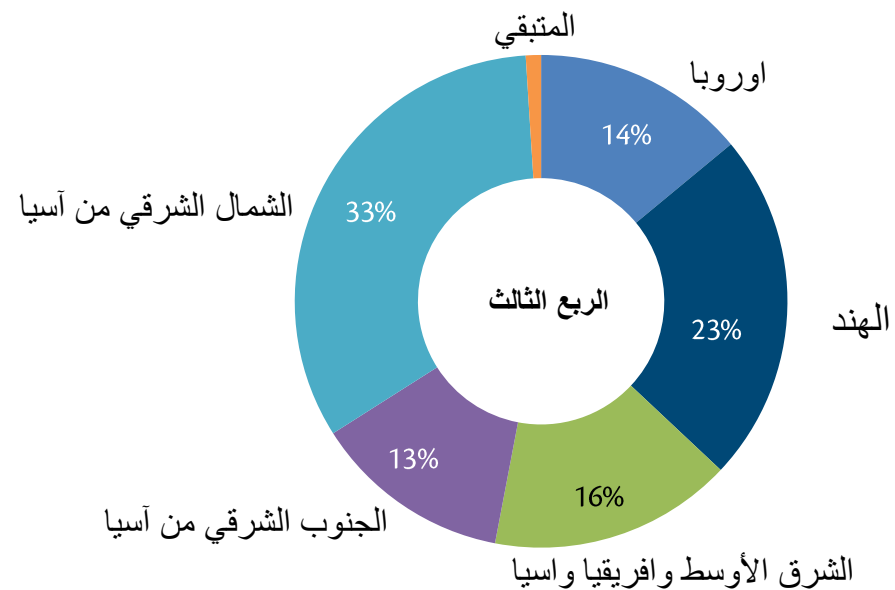
- ارتفاع حجم المبيعات بنسبة 16% على أساس ربع سنوي مدفوعة بالكيمائيات الأساسية والبوليمرات
- زيادة في أحجام المبيعات بنسبة 22% على أساس سنوي مدفوعة بجميع المنتجات
- الحفاظ على علاقات العملاء الاستراتيجية في أوروبا وآسيا

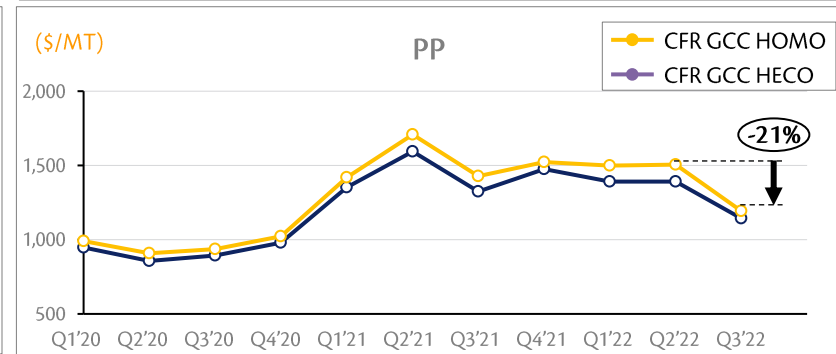
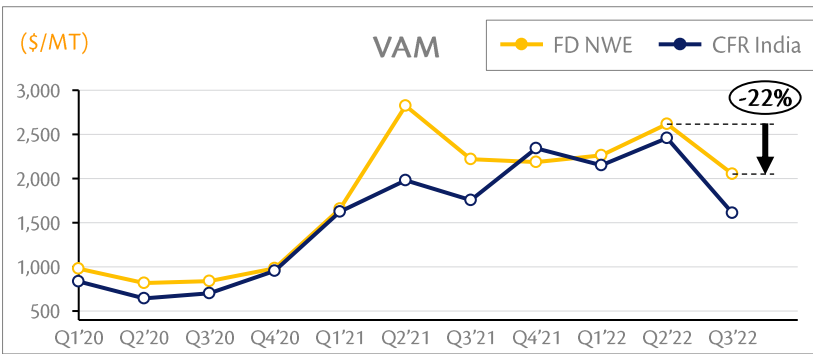
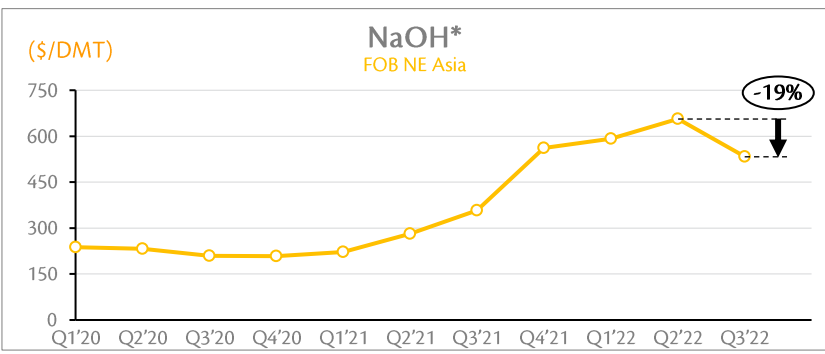
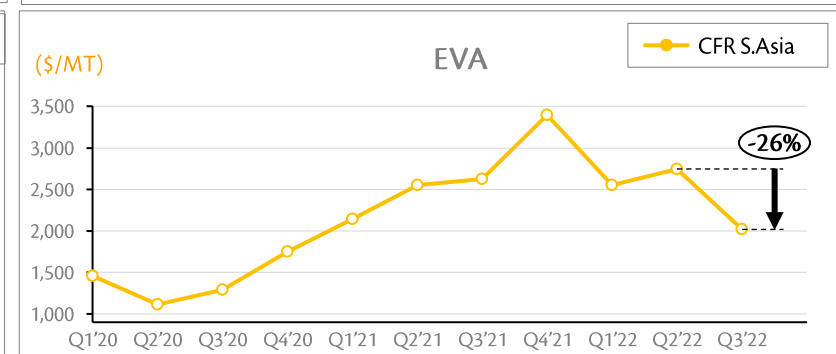
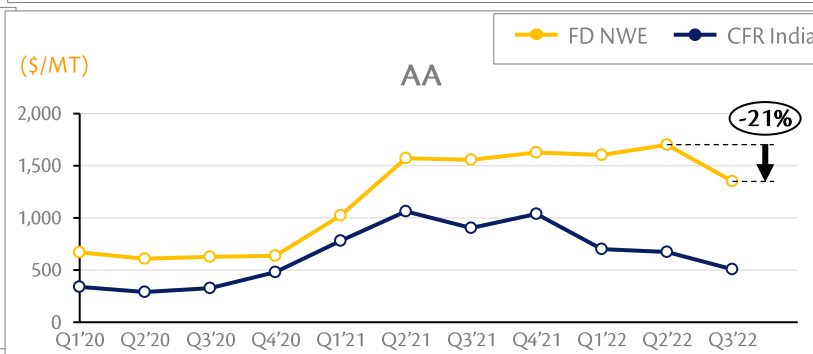
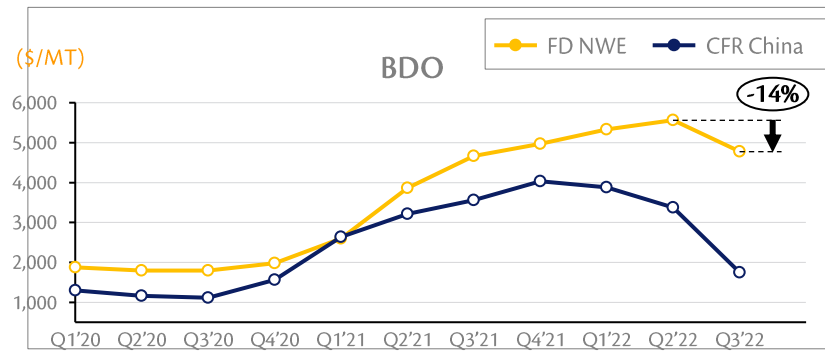
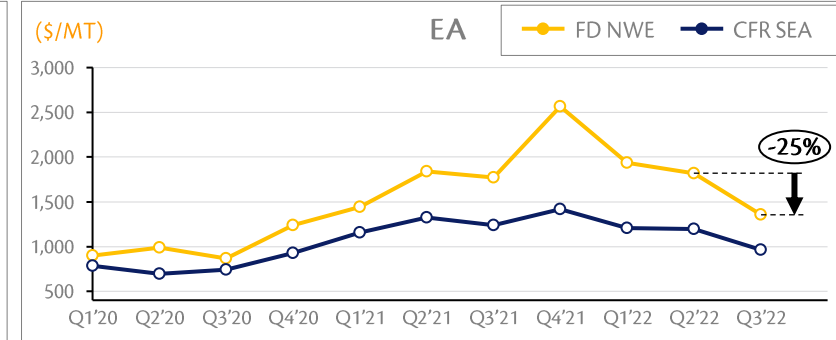
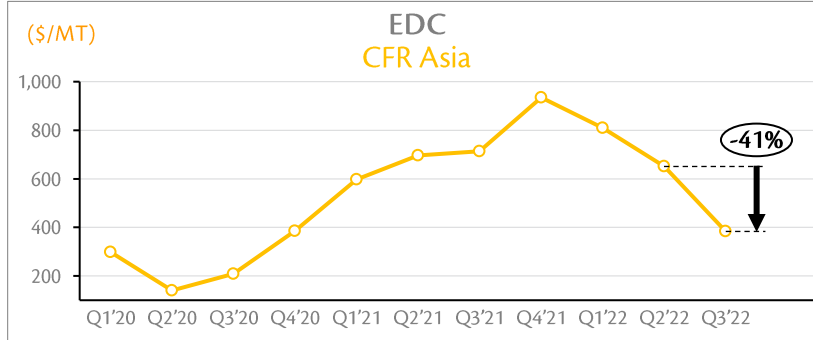
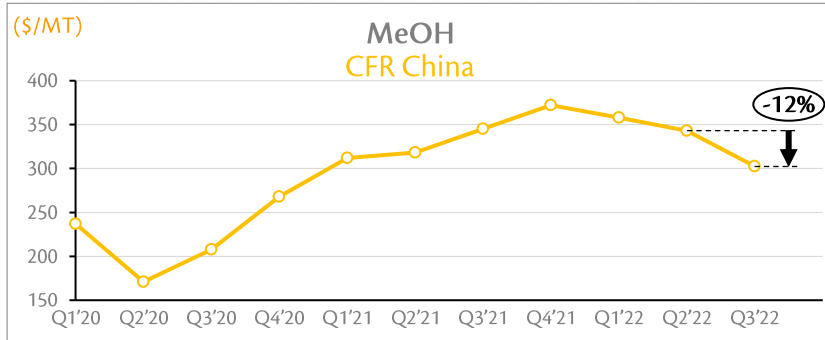
أحجام المبيعات على مستوى القطاعات:

البوليمرات ■ الكيمائيات الوسيطة ■ المواد الكيميائية الأساسية



المزيج الجغرافي لأحجام المبيعات [الربع الثالث]







الإيرادات

الأرباح قبل الفوائد
والضرائب
والاستهلاك
وإطفاء الدين

صافي الدخل

التدفق النقدي
الحر

ربحية السهم

	Q3 2022	9m 2022		QoQ ¹		YoY(3) ²		YoY(9) ³
الإيرادات	2,938.8 مليون ر.س	8,541.3 مليون ر.س	↓	-8%	↑	+17%	↑	+24%
الأرباح قبل الفوائد والضرائب والاستهلاك وإطفاء الدين	1,168.0 مليون ر.س	4,116.3 مليون ر.س	↓	-26%	↓	-15%	↑	+11%
صافي الدخل	774.4 مليون ر.س	3,116.3 مليون ر.س	↓	-39%	↓	-25%	↑	+37%
التدفق النقدي الحر	1,445.4 مليون ر.س	3,686.1 مليون ر.س	↑	+103%	↑	+36%	↑	+31%
ربحية السهم	1.07 ر.س./السهم	4.30 ر.س./السهم	↓	-39%	↓	-25%	↑	+37%

- هامش ابيتدا يبلغ ٣٩.٧٪ للربع الثالث من عام ٢٠٢٢ [الربع الثاني ٢٠٢٢: ٤٩.٧٪، الربع الثالث ٢٠٢١: ٥٥٪]
- العائد على رأس المال المستخدم ٢٢٪ [سنوي] ٣
- تم تخفيض نسبة الدين إلى حقوق الملكية إلى ٢٤.٢ x^٤
- نسبة السيولة الجارية ٢.٥٧ x^٥
- مركز مالي قوي قدره ٣,٣٤٧.٨ مليون ريال سعودي
- أرباح مبقاه بقدر ٣,٨٥٩.٤ مليون ريال سعودي

1 النمو لنصبح من الشركات المتوسطة إلى كبيرة المؤثرة عالمياً

1

2 تحقيق أعلى عائد للمساهمين من خلال مركز مالي عالي التصنيف وهوامش مميزة

2

3 خلق قيمة من خلال النمو والاستدامة

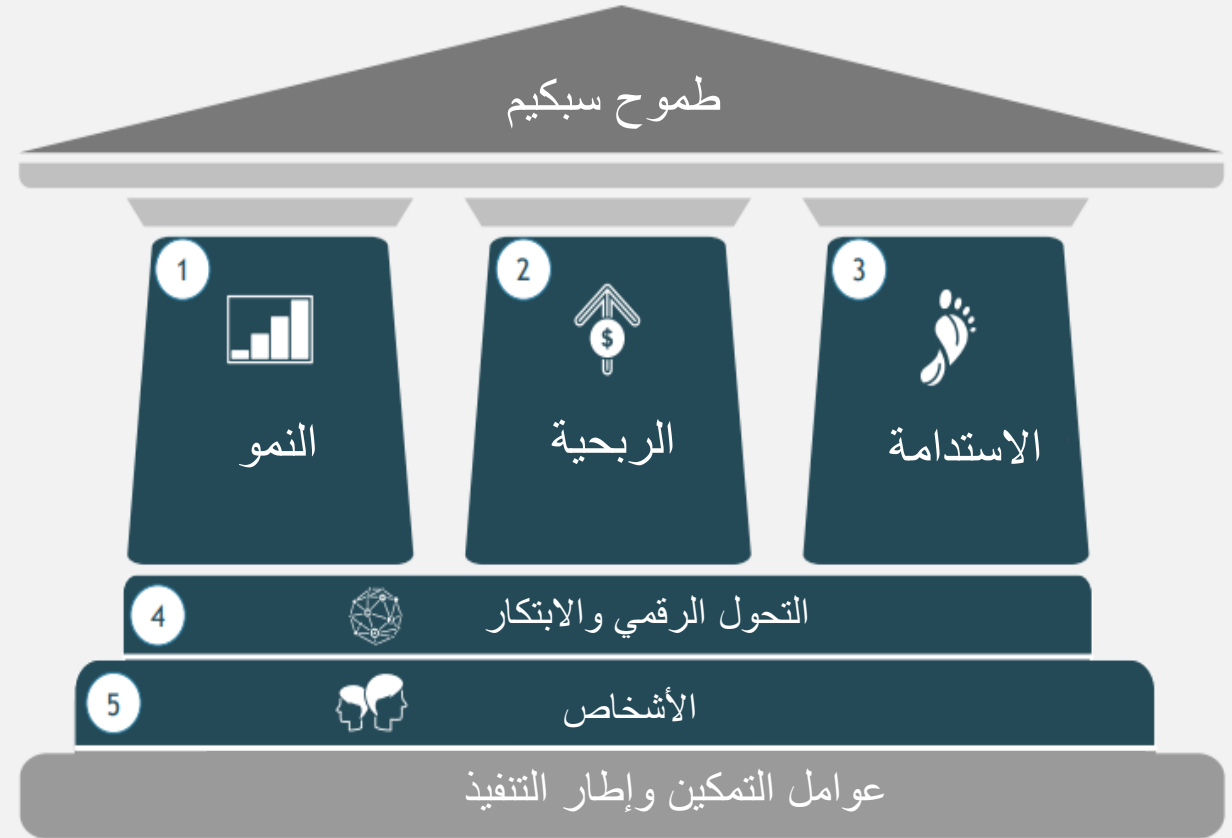
3

4 ان نكون رائدين في مجال التحول الرقمي في مجال الصناعات الكيماوية

4

5 ان نكون الشركة المفضلة للموظفين في المملكة العربية السعودية

5





التوسع في الأصول الحالية



برنامج شريك

البيئة



تقليل آثار الانبعاثات
(نطاق 2&1)




الاقتصاد الدائري :
مدخلات مستدامة



الاقتصاد الدائري :
منتجات ومبيعات مستدامة
بما في ذلك إدارة المياه والنفايات

المجتمع



الصحة و الأمان



التنوع و المساواة

الحوكمة



المشتريات المسؤولة




تحسين التكلفة النقدية الثابتة



التميز التشغيلي وموثوقية المصنع



تخفيض تكلفة التمويل من خلال
الاستغلال الأمثل للديون



الموازنة الداخلية للمواد الأولية



إطلاق القيمة من خلال التحول
الرقمي



1 محفظة متنوعة ومزيج منتجات يثبت المرونة في سوق متقلب

1

2 عمليات تشغيل موثوقة وتسويق مرن

2

3 نهج مركز موجه نحو النمو المستدام والمربح




3

4 تقوية الميزانية العمومية بهيكل رأس المال الأمثل




4

الأَسئلة الأكثر شيوعاً



 Salah Al-Naji
 snaji@sipchem.com
 +966 13 801 9295

 Ahmad Talal
 atalal@sipchem.com
 +966 13 356 7334

 Laila Alasqah
 lasqah@sipchem.com
 +966 13 801 9376



شكراً لكم

أرباح الربع الثالث لعام ٢٠٢٢



ملحق: ملخص النتائج المالية

أرباح الربع الثالث من ٢٠٢٢

عرض تقديمي للمستثمرين



ملخص للأرباح و الخسائر (القيم المدرجة بملايين الريالات السعودية)

YoY% Change	Q3 2021	Q3 2022	QoQ %	Q2 2022	Q3 2022	
17%	2,505.6	2,938.8	(8%)	2,409.5	2,938.8	المبيعات
52%	(1,136.3)	(1,730.2)	14%	(1,026.6)	(1,730.2)	تكلفة المبيعات
(12%)	1,369.3	1,208.6	(28%)	1,382.9	1,208.6	إجمالي الربح
69%	(98.1)	(165.3)	(9%)	(121.1)	(165.3)	مصروفات البيع و التوزيع
2%	(131.7)	(134.6)	5%	(113.7)	(134.6)	مصروفات عمومية وإدارية
(20%)	1,139.5	908.7	(34%)	1,148.1	908.7	الربح التشغيلي
(37%)	97.3	61.6	(59%)	115.7	61.6	حصص الأرباح من المشاريع المشتركة و الشركات الزميلة
234%	5.8	19.4	331%	12.7	19.4	الإيرادات التمويلية
(6%)	(67.2)	(63.5)	0%	(60.3)	(63.5)	التكلفة التمويلية
26%	(3.1)	(3.9)	>1000%	2.3	(3.9)	صافي الإيرادات والمصروفات الأخرى
(21%)	1,172.3	922.3	(37%)	1,218.5	922.3	الربح قبل الزكاة وضريبة الدخل
19%	(53.0)	(63.3)	(17%)	(53.8)	(63.3)	مصروف الزكاة وضريبة الدخل
(23%)	1,119.3	859.0	(38%)	1,164.7	859.0	ربح الفترة
(25%)	1,029.5	774.4	(39%)	1,078.8	774.4	ربح/خسارة مساهمي الشركة
	89.8	84.6		85.9	84.6	ربح/خسارة الحصص الغير مسيطرة
(25%)	1.42	1.07	(39%)	1.48	1.07	العائد على السهم (الأساسي و المخفض)

ملخص للمركز المالي (القيم المدرجة بملايين الريالات السعودية)

التغير %	31 ديسمبر 2022	30 سبتمبر 2022	
(1%)	12,218.0	12,066.8	الممتلكات والألات و المعدات
3%	3,963.4	4,086.0	الاستثمارات في المشاريع المشتكة والشركات الزميلة
(10%)	728.6	654.3	منافع الموظفين طويلة الأجل المدفوعة مقدما
-	630.5	630.5	الشهرة
(9%)	1,018.0	929.3	موجودات أخرى غير متداولة
(1%)	18,558.5	18,366.9	اجمالي الموجودات الغير متداولة
24%	2,690.4	3,347.8	النقد والنقد المكافئ
13%	3,255.4	3,687.7	موجودات متداولة أخرى
18%	5,945.8	7,035.5	إجمالي الموجودات المتداولة
4%	24,504.3	25,402.4	إجمالي الموجودات
11%	15,695.6	17,474.4	اجمالي حقوق الملكية
(15%)	4,721.5	4,001.0	الجزء الغير متداول من قروض طويلة أجل
3%	1,151.0	1,185.7	مطلوبات غير متداولة أخرى
(12%)	5,872.5	5,186.7	إجمالي المطلوبات الغير متداولة
(54%)	582.8	267.0	الجزء المتداول من قروض طويلة أجل
5%	2,353.4	2,474.3	مطلوبات أخرى
(7%)	2,936.2	2,741.3	إجمالي المطلوبات المتداولة
4%	24,504.3	25,402.4	إجمالي المطلوبات و حقوق الملكية

قائمة التدفقات النقدية الموحدة

لفترة 9 شهور المنتهية في 30 سبتمبر 2022

ملخص للتدفقات النقدية (القيم المدرجة بملايين الريالات السعودية)

التغير %	31 ديسمبر 2021 (غير مدققة)	30 سبتمبر 2022 (غير مدققة)	
31%	2,752.5	3,600.1	الربح قبل الزكاة و ضريبة الدخل للفترة المنتهية
-	687.7	689.9	الإهلاك و الإطفاء و خسائر انخفاض القيمة
(42%)	(207.6)	(120.4)	التغير في رأس المال العامل و أخرى
29%	3,232.6	4,169.6	صافي التدفقات النقدية من الأنشطة التشغيلية
26%	(382.5)	(483.5)	إضافات للممتلكات و المصانع و المعدات و الموجودات الغير الملموسة
119%	(94.2)	(206.1)	أنشطة استثمارية أخرى
45%	(476.7)	(689.6)	صافي التدفقات النقدية من الأنشطة الاستثمارية
(5%)	(1,188.9)	(1,125.4)	التغيرات في القروض طويلة الأجل
124%	(755.4)	(1,694.4)	حقوق الحصص الغير مسيطرة و التوزيعات و الفوائد المدفوعة وغيرها
45%	(1,944.3)	(2,819.8)	صافي التدفقات النقدية من الأنشطة التمويلية
(19%)	811.6	660.2	التغير في النقد و النقد المكافئ
	2,496.9	2,690.4	النقد و النقد المكافئ كما في 1 يناير
	-	(2.8)	أثر تقلبات أسعار صرف العملات الأجنبية
	3,308.5	3,347.8	النقد و النقد المكافئ كما في 30 سبتمبر