

العائد

5 سنوات	3 سنوات	سنة واحدة	سنة حتى تاريخه (YTD)	3 أشهر (نهاية الربع الحالي)	أداء الصندوق
-	-	0.23%	8.63%	8.63%	أداء الصندوق
-	-	1.79%	8.91%	8.91%	أداء المؤشر الاسترشادي
-	-	-1.56%	-0.28%	-0.28%	فارق الأداء

أداء الصندوق سنويا

2018	2019	2020	2021	2022	منذ بداية العام	الصندوق
-	-	7.48%	-6.14%	-1.92%	8.63%	الصندوق
-	-	9.04%	-3.74%	0.37%	8.91%	المؤشر الاسترشادي
-	-	-1.55%	-2.40%	-2.29%	-0.28%	الفارق

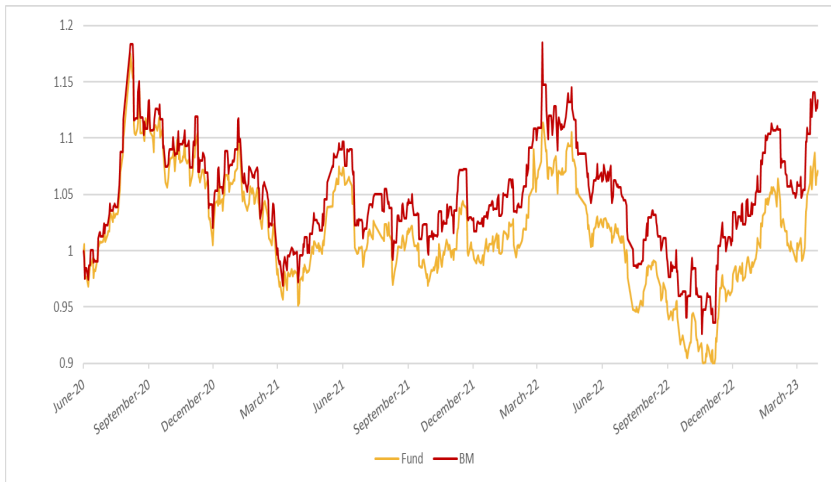
التوزيعات النقدية

2017	2018	2019	2020	2021	منذ بداية العام	الصندوق
-	-	-	-	-	-	الصندوق

الأداء والمخاطر

5 سنوات	3 سنوات	سنة واحدة	سنة حتى تاريخه (YTD)	3 أشهر (نهاية الربع الحالي)	معايير الأداء والمخاطر
-	-	13.86%	7.85%	7.85%	الانحراف المعياري
-	-	-0.29	0.92	0.92	مؤشر شارب
-	-	0.88%	0.75%	0.75%	مؤشر خطأ التتبع (Tracking Error)
-	-	0.50	0.69	0.69	بيتا (Beta)
-	-	-0.03	0.02	0.02	ألفا (Alpha)
-	-	-1.78	-0.37	-0.37	مؤشر المعلومات

رسم بياني يوضح الأداء منذ بداية الصندوق



معلومات الأسعار كما في نهاية الربع المعني (مارس/ 2023)

10.75 ريال سعودي	سعر الوحدة (كما في نهاية الربع المعني)
8.63%	التغير في سعر الوحدة (مقارنة بالربع السابق)
- ريال سعودي	سعر الوحدة المزدوج لصناديق أسواق النقد، وصناديق أدوات الدين ذات الدخل الثابت (إن وجد)
5,100,000 وحدة	إجمالي وحدات الصندوق
54,825,105 ريال سعودي	إجمالي صافي الأصول
-	مكرر الربحية (P/E) (إن وجد)

معلومات الصندوق كما في نهاية الربع المعني (مارس/ 2023)

%	القيمة	
0.40% (من متوسط صافي أصول الصندوق)	218,008	نسبة الأتعاب الإجمالية (TER)
0.00% (من القيمة الإجمالية لأصول الصندوق)	-	نسبة اقتراض (إن وجدت)
0.00% (من متوسط صافي أصول الصندوق)	-	مصاريف التعامل
0.00% (من صافي أصول الصندوق)	-	استثمار مدير الصندوق (إن وجد)
0.00% (من صافي أصول الصندوق)	-	الأرباح الموزعة

هدف الصندوق

يهدف الصندوق إلى تتبع أداء مؤشر الذهب الفوري DGSX المعمول به في بورصة دبي للذهب والسلع عن كثب، وبأسلوب إدارة غير نشط، عبر القيام بشراء الذهب الفعلي وتخزينه لدى خزنة مركز دبي للسلع المتعددة وذلك عن طريق شراء عقد الذهب الفوري المتوافق مع الشريعة الإسلامية المعمول به في بورصة دبي للذهب والسلع، لتحقيق أداء مماثل لتحركات أسعار الذهب بشكل يومي، وذلك قبل حسم الرسوم والمصاريف.

بيانات الصندوق بحسب الآتي

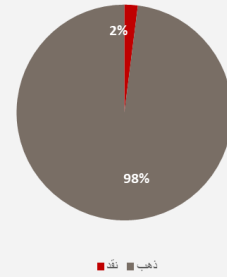
- تاريخ بدء الصندوق: 17 فبراير 2020
- سعر الوحدة عند الطرح: 10 ريال سعودي
- حجم الصندوق: 54,825,105 ريال سعودي
- نوع الصندوق: صندوق مؤشر متداول مفتوح
- عملة الصندوق: الريال السعودي
- مستوى المخاطر: متوسط إلى مرتفع
- المؤشر الاسترشادي: مؤشر سعر عقد الذهب الفوري المعمول به في بورصة دبي للذهب و السلع
- عدد مرات التوزيع (إن وجد): -
- نسبة رسوم الإدارة للصناديق المستثمر بها (إن وجدت): -
- مستشار الاستثمار ومدير من الباطن (إن وجد): -
- عدد أيام المتوسط المرجح (إن وجد): -

بيانات ملكية استثمارات الصندوق

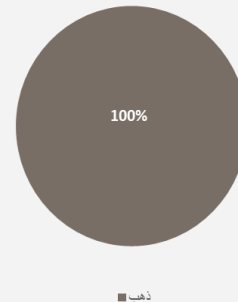
- ملكية تامة: 100.00%
- حق منفعة: 0.00%

رسم بياني يوضح توزيع أصول الصندوق (قطاعي/جغرافي)

*التوزيع الجغرافي لا ينطبق



رسم بياني يوضح أكبر عشرة استثمارات للصندوق



بيانات الاتصال بحسب الآتي

- رقم الهاتف: 920003636
- الموقع الإلكتروني: http://www.albilad-capital.com/En/AssetManagement
- البريد الإلكتروني: clientservices@albilad-capital.com