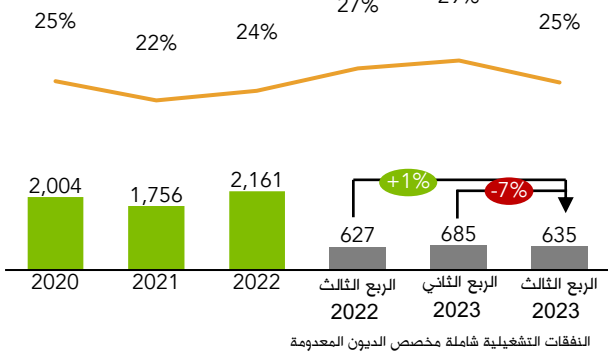


## محقة أعلى إيرادات ربعية وفترة التسعة أشهر



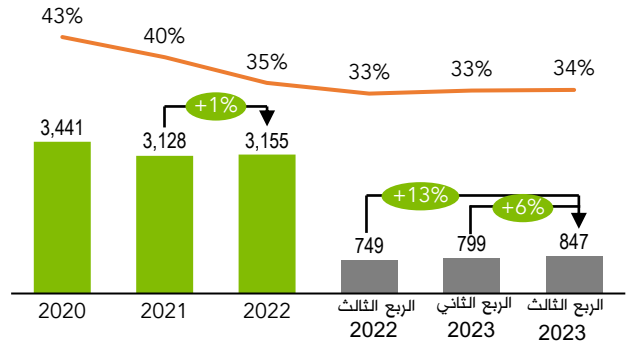
### النفقات التشغيلية /نسبة النفقات التشغيلية



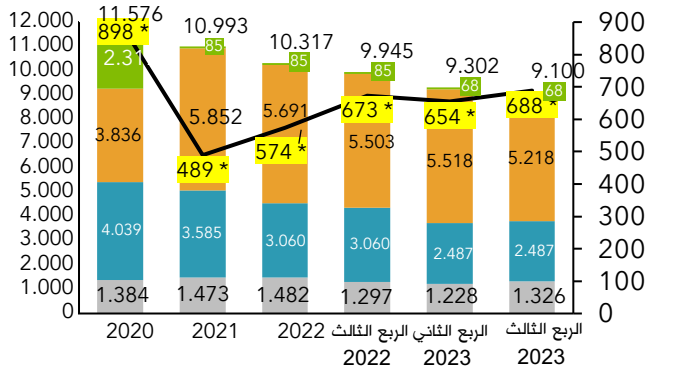
النفقات التشغيلية شاملة مخصص الديون المعدومة

جميع الأرقام الموضحة ادناه بملايين الريالات السعودية

### هامش/ الأرباح قبل احتساب الفوائد والضريبة والاستهلاك والاطفاء

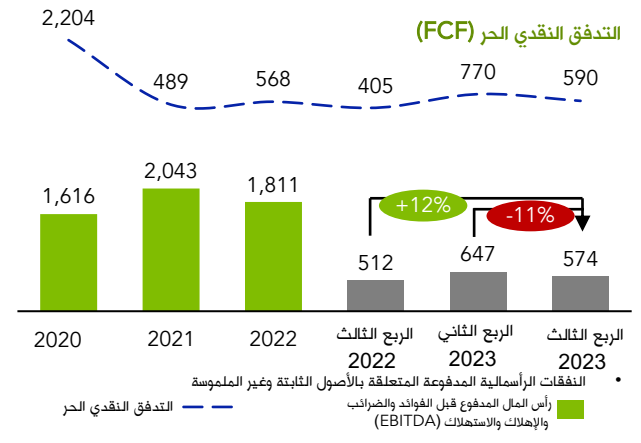


### الديون المالية/ مصاريف التمويل



التزامات عقود الإيجار - التزامات الإيجار - تمويل وزارة المالية - تمويل وزارة المالية - اتفاقية تمويل المرابحة المشتركة - تمويل المساهمين - مصاريف التمويل - تكلفة التمويل بما في ذلك التزامات الإيجار بما في ذلك تكلفة التزامات عقود الإيجار

### النفقات الرأسمالية / الأرباح قبل احتساب الفوائد والضريبة والاستهلاك والاطفاء



صافي الربح بعد الزكاة والضريبة

الربح التشغيلي

اجمالي الربح

الإيرادات

المؤشرات المالية

285

331

1,481

2,525

الربع الثالث 2023

124

260

1,484

2,392

الربع الثاني 2023

129.84%

27.81%

(0.20)%

5.56%

التغير (%)

5G 5G 5G 5G 5G 5G



إخلاء مسؤولية: المعلومات الواردة في هذه الوثيقة هي لأغراض الاستخدام العام فقط ولم يتم التحقق منها بشكل مستقل، كما أنها لا تشكل أو تعتبر جزءاً من أي دعوة أو حافز للدخول في أي نشاط استثماري، ولا تمثل عرضاً أو دعوة أو توصية للشراء للاكتتاب في أي أوراق مالية في المملكة، ولا تمثل عرضاً أو دعوة أو توصية فيما يتعلق بشراء أو حيازة أو بيع أي أوراق مالية خاصة (زين السعودية)