

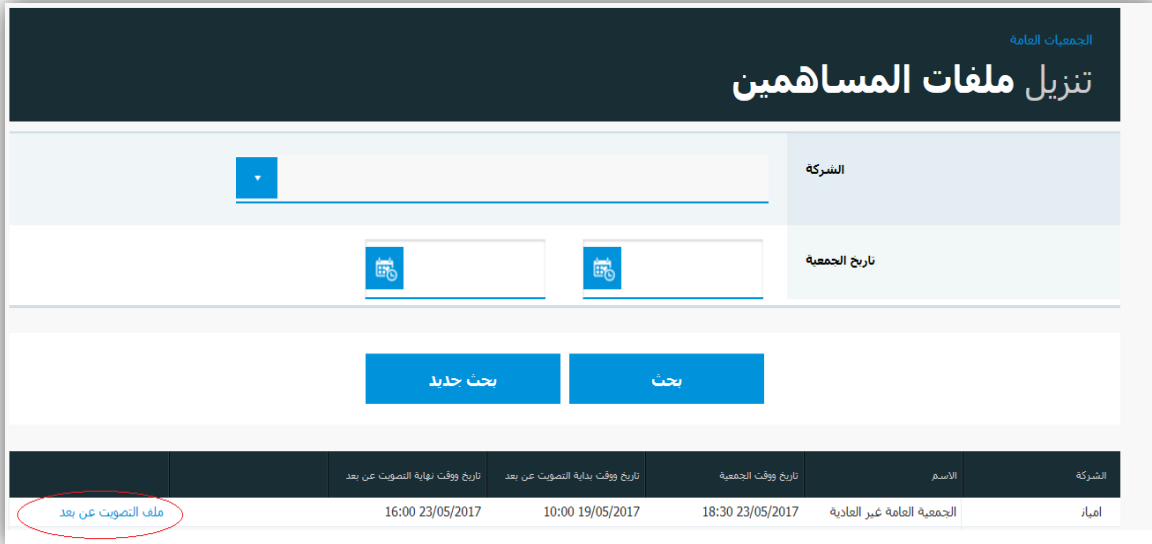
الدليل إرشادي لمستخدمي الشركات للحصول على تقارير التصويت الإلكتروني.

الخطوة الأولى

- 1- الدخول على يوزر تداولاتي بتاريخ إقبال التصويت الإلكتروني (يوم الجمعية) عند الساعة 4:30 م.
- 2- تمرير المؤشر لاختيار (الجمعيات العامة) والضغط على ايقونة (انزال ملف المستثمرين) .

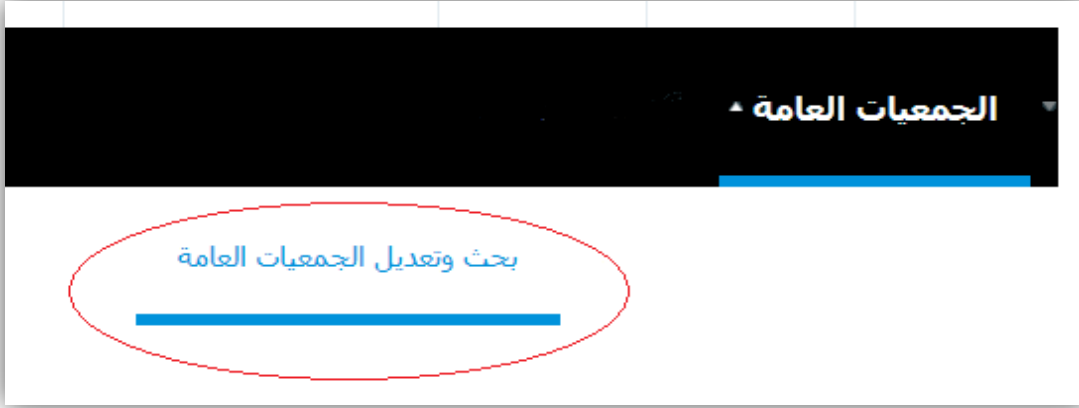


- 3- الضغط على ايقونة (بحث) والتأكد من ظهور بيانات الجمعية وتاريخها وظهور ايقونة (ملف التصويت عن بعد).
- 4- الضغط على ايقونة (ملف التصويت عن بعد) ليتم تحميل الملف .

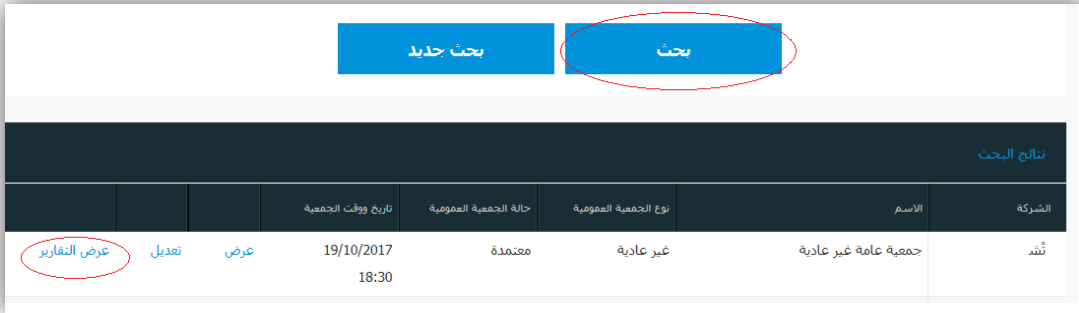


الخطوة الثانية

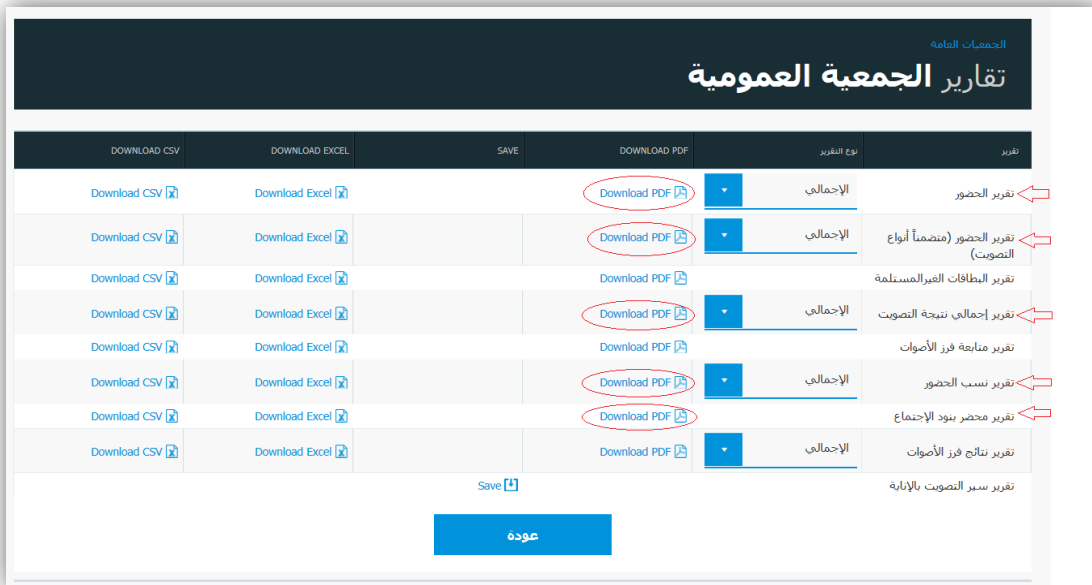
1- تمرير المؤشر لاختيار (الجمعيات العامة) و الضغط على أيقونة (بحث وتعديل الجمعيات العامة).



2- الضغط على ايقونة (بحث) ثم على ايقونة (عرض التقارير).



3- ستظهر لك التقارير ، يتم تحميل التقارير الموضحة باللون الأحمر بصيغة (PDF).



وشكراً لكم ،