



التقرير الأسبوعي لقيمة  
الملكية والقيمة المتداولة  
لسوق الأسهم

تداول السعودية  
Saudi Exchange



تقارير السوق

الأسبوع المنتهي في 27 يوليو 2023



## المصطلحات


# التقرير الأسبوعي للسوق المالية السعودية المصطلحات

تداول السعودية  
Saudi Exchange

الجنسية	نوع المستثمر	الوصف
سعودي	*الأفراد	تم تصنيف السعوديين الأفراد لأربع فئات وفقاً للآتي:
	المستثمرون الأفراد	الفرد السعودي باستثناء كبار المستثمرين الأفراد والمستثمرين الأفراد المتخصصين
	كبار المستثمرين الأفراد	الفرد السعودي الذي يمتلك محفظة متوسط حجمها مليون ريال سعودي فأكثر خلال الاثني عشر شهراً الأخيرة، ويستثنى من ذلك المستثمرون الأفراد المتخصصون
	المستثمرون الأفراد المتخصصون	الفرد السعودي الذي يبلغ متوسط حجم محفظته 50 مليون ريال فأكثر خلال الاثني عشر شهراً الأخيرة ومعدل تدوير محفظته الاستثمارية لا يتجاوز 4 مرات سنوياً
	المحافظ المدارة	محافظ استثمارية لأفراد سعوديين يديرها شخص مرخص له (مدير المحفظة) ويتصرف فيها بحسب تقديره وفقاً لاتفاقية الإدارة الموقعة بين الطرفين
	المؤسسات	تم تصنيف المؤسسات السعودية لأربع فئات وفقاً للآتي:
	الشركات	شركات سعودية لديها سجل تجاري ويسمح لها بالتداول في السوق المالية السعودية.
	الصناديق الاستثمارية	صناديق استثمارية مرخص لها من هيئة السوق المالية.
	الجهات الحكومية	الجهات والصناديق الحكومية والشركات المملوكة بالكامل للحكومة.
	المحافظ المدارة	محافظ استثمارية لمؤسسات سعودية يديرها شخص مرخص له (مدير المحفظة) ويتصرف فيها بحسب تقديره وفقاً لاتفاقية الإدارة الموقعة بين الطرفين.
خليجي	*الأفراد	الشخص الطبيعي الذي يتمتع بجنسية إحدى دول مجلس التعاون لدول الخليج العربية.
	المؤسسات	الشخص الاعتباري المملوكة غالبية رأس ماله لمواطنين من دول مجلس التعاون أو حكوماتها ويتمتع بجنسية إحدى دول المجلس.
	المحافظ المدارة	محافظ استثمارية لأفراد ومؤسسات خليجية يديرها شخص مرخص له (مدير المحفظة) ويتصرف فيها بحسب تقديره وفقاً لاتفاقية الإدارة الموقعة بين الطرفين.
أجنبي	اتفاقيات المبادلة	شخص مرخص له لديه تصريح بالدخول في اتفاقيات مبادلة لتحويل المنفعة الاقتصادية للشركات المدرجة في السوق المالية السعودية لعملائه.
	المستثمرون المقيمون و آخرون	مستثمر لديه رخصة إقامة في المملكة سارية المفعول وآخرون (إعدا المستثمرون المؤهلون ، إتفاقيات المبادلة ، المحافظ المدارة و المستثمرون الاستراتيجيون).
	المستثمرون المؤهلون	مستثمرون أجنبي مؤهلون للاستثمار في السوق المالية السعودية وفقاً للقواعد المنظمة لاستثمار المؤسسات المالية الأجنبية المؤهلة في الأسهم المدرجة.
	المحافظ المدارة	محافظ استثمارية لأفراد ومؤسسات أجنبية يديرها شخص مرخص له (مدير المحفظة) ويتصرف فيها بحسب تقديره وفقاً لاتفاقية الإدارة الموقعة بين الطرفين.
	المستثمرون الاستراتيجيون	مستثمر أجنبي يملك حصة استراتيجية في شركة مدرجة ولا يندرج ضمن التصنيفات الأخرى.

\*المستثمرون الأفراد نمو - أفراد يستوفون أي من المعايير الآتية:

- قام بصفقات في أسواق الأوراق المالية لا يقل مجموع قيمتها عن 40 مليون ريال سعودي ولا تقل عن 10 صفقات في كل ربع سنة خلال 12 شهراً الماضية.
- أن يتجاوز متوسط حجم محفظة أوراقه المالية 5 ملايين ريال خلال اخر 12 شهراً.
- أن يعمل أو سبق له العمل مدة ثلاث سنوات على الأقل في القطاع المالي.
- أن يكون حاصلًا على الشهادة العامة للتعامل في الأوراق المالية المعتمدة من قبل الهيئة.
- أن يكون حاصلًا على شهادة مهنية متخصصة في مجال أعمال الأوراق المالية معتمدة من جهة معترف بها دولياً.



السوق الرئيسية - تفاصيل  
القيمة المتداولة وقيمة الملكية

# التقرير الأسبوعي للسوق الرئيسية القيمة المتداولة (حسب الجنسية ونوع المستثمر)

تداول السعودية  
Saudi Exchange

## القيمة المتداولة حسب الجنسية ونوع المستثمر للسوق الرئيسية

صافي القيمة المتداولة		البيع		الشراء		نوع المستثمر	الجنسية
الفرق (% الشراء - % البيع)	ريال (الشراء - البيع)	% من مجموع البيع	ريال	% من مجموع الشراء	ريال		
الأفراد:							
-1.10%	-334,928,039	39.36%	11,954,119,915	38.25%	11,619,191,875	المستثمرون الأفراد	سعودي
-1.42%	-431,391,641	23.61%	7,170,740,280	22.19%	6,739,348,639	كبار المستثمرين الأفراد	
0.39%	118,228,664	2.56%	778,404,953	2.95%	896,633,617	المستثمرون الأفراد المتخصصون	
-0.36%	-109,353,860	1.07%	323,825,026	0.71%	214,471,166	محافظ الأفراد المدارة	
-2.49%	-757,444,876	66.59%	20,227,090,173	64.10%	19,469,645,298	مجموع الأفراد	
المؤسسات:							
-0.10%	-31,781,001	4.63%	1,405,911,777	4.52%	1,374,130,776	الشركات	سعودي
-0.40%	-121,104,929	4.76%	1,446,623,521	4.36%	1,325,518,592	الصناديق الاستثمارية	
0.10%	28,899,095	3.37%	1,024,176,997	3.47%	1,053,076,092	الجهات الحكومية	
-0.36%	-108,768,376	0.72%	217,588,185	0.36%	108,819,809	محافظ المؤسسات المدارة	
-0.77%	-232,755,210	13.48%	4,094,300,480	12.71%	3,861,545,270	مجموع المؤسسات	
-3.26%	-990,200,086	80.07%	24,321,390,653	76.81%	23,331,190,567	مجموع المستثمر السعودي	
الأفراد:							
0.07%	20,322,517	0.23%	71,034,029	0.30%	91,356,546	الأفراد	خليجي
0.03%	9,292,135	1.23%	372,796,507	1.26%	382,088,642	المؤسسات	
-0.04%	-10,809,283	0.13%	38,430,527	0.09%	27,621,243	المحاظف المدارة	
0.06%	18,805,369	1.59%	482,261,063	1.65%	501,066,432	مجموع المستثمر الخليجي	أجنبي
-0.08%	-24,846,380	0.12%	37,615,864	0.04%	12,769,484	اتفاقيات المبادلة	
-0.03%	-9,101,822	1.83%	556,740,666	1.80%	547,638,844	المستثمرون المقيمون و اخرون	
3.36%	1,020,049,197	15.98%	4,853,990,029	19.34%	5,874,039,226	المستثمرون المؤهلون	أجنبي
-0.05%	-14,693,504	0.40%	121,528,092	0.35%	106,834,588	المحاظف المدارة	
0.00%	-12,774	0.00%	12,774	0.00%	0	المستثمرون الاستراتيجيون	
3.20%	971,394,716	18.34%	5,569,887,425	21.54%	6,541,282,141	مجموع المستثمر الأجنبي	المجموع الكلي
		100.00%	30,373,539,141	100.00%	30,373,539,141		

## التقرير الأسبوعي للسوق الرئيسية القيمة المتداولة (حسب تصنيف المستثمر وفقاً للسلوك الاستثماري)

### القيمة المتداولة حسب تصنيف المستثمر وفقاً للسلوك الاستثماري للسوق الرئيسية

صافي القيمة المتداولة		البيع		الشراء		تصنيف المستثمر
الفرق (% الشراء - % البيع)	ريال (الشراء - البيع)	% من مجموع البيع	ريال	% من مجموع الشراء	ريال	
2.49%	755,098,985	34.97%	10,620,904,252	37.45%	11,376,003,237	مستثمر مؤسسي
-2.49%	-755,098,985	65.03%	19,752,634,889	62.55%	18,997,535,904	مستثمر غير مؤسسي
		<b>100.00%</b>	<b>30,373,539,141</b>	<b>100.00%</b>	<b>30,373,539,141</b>	<b>المجموع الكلي</b>

### المصطلحات

#### مؤسسي:

يقصد به فئة المستثمرين ذوي السلوك الاستثماري المؤسسي ، وتشمل المستثمرين الأفراد المتخصصين والشركات والصناديق الاستثمارية والجهات الحكومية والمحافظ المدارة للسعوديين وغير السعوديين والمؤسسات الخليجية واتفاقيات المبادلة والشركاء الإستراتيجيين والمستثمرين المؤهلين.

#### غير مؤسسي:

يقصد به فئة المستثمرين ذوي السلوك الاستثماري غير المؤسسي ، وتشمل المستثمرين الأفراد وكبار المستثمرين الأفراد والخليجيين الأفراد والأجانب المقيمين.

# التقرير الأسبوعي للسوق الرئيسية قيمة الملكية (حسب الجنسية ونوع المستثمر)

تداول السعودية  
Saudi Exchange

## قيمة الملكية حسب الجنسية ونوع المستثمر للسوق الرئيسية

التغير الأسبوعي				كما في 27 يوليو 2023			كما في 20 يوليو 2023			نوع المستثمر	الجنسية
Δ نسبة الملكية (%)		Δ قيمة الملكية (ريال)	نسبة الملكية		قيمة الملكية (ريال)	نسبة الملكية		قيمة الملكية (ريال)			
Δ أسهم حرة (%)	Δ أسهم مصدرة (%)		% أسهم حرة	% أسهم مصدرة		% أسهم حرة	% أسهم مصدرة				
الأفراد:											
0.01%	0.01%	1,334,399,523	5.50%	1.38%	152,826,022,208	5.49%	1.37%	151,491,622,685	المستثمرون الأفراد	سعودي	
0.02%	0.02%	2,185,034,524	9.06%	2.31%	254,969,758,941	9.04%	2.29%	252,784,724,417	كبار المستثمرين الأفراد		
0.02%	0.01%	1,698,619,576	12.27%	4.08%	450,859,793,126	12.26%	4.07%	449,161,173,549	المستثمرون الأفراد المتخصصون		
0.00%	0.00%	43,013,685	0.33%	0.08%	9,206,949,679	0.33%	0.08%	9,163,935,994	محافظ الأفراد المدارة		
0.05%	0.03%	5,261,067,309	27.17%	7.86%	867,862,523,953	27.11%	7.83%	862,601,456,644	مجموع الأفراد		
المؤسسات:											
-0.09%	0.08%	10,447,044,337	31.21%	11.83%	1,306,264,625,440	31.30%	11.76%	1,295,817,581,103	الشركات		
0.05%	0.02%	3,159,661,327	8.72%	2.85%	314,813,153,058	8.67%	2.83%	311,653,491,731	الصناديق الاستثمارية		
-0.05%	-0.16%	-3,792,690,945	17.13%	72.94%	8,053,459,666,229	17.18%	73.09%	8,057,252,357,174	الجهات الحكومية		
-0.01%	0.00%	211,274,364	1.38%	0.40%	44,283,224,875	1.39%	0.40%	44,071,950,511	محافظ المؤسسات المدارة		
-0.09%	-0.06%	10,025,289,084	58.45%	88.02%	9,718,820,669,603	58.54%	88.08%	9,708,795,380,519	مجموع المؤسسات		
-0.04%	-0.02%	15,286,356,393	85.62%	95.88%	10,586,683,193,556	85.66%	95.90%	10,571,396,837,163	مجموع المستثمر السعودي		
الأفراد:											
0.00%	0.00%	34,027,553	0.12%	0.03%	3,236,776,233	0.12%	0.03%	3,202,748,680	الأفراد	خليجي	
0.00%	0.00%	-60,818,595	1.41%	0.51%	56,566,103,770	1.41%	0.51%	56,626,922,365	المؤسسات		
0.00%	0.00%	-36,749,164	0.04%	0.01%	1,012,626,091	0.04%	0.01%	1,049,375,256	المحافظ المدارة		
0.00%	0.00%	-63,540,206	1.57%	0.55%	60,815,506,094	1.57%	0.55%	60,879,046,300	مجموع المستثمر الخليجي		
0.00%	0.00%	-233,862	0.09%	0.02%	2,469,311,866	0.09%	0.02%	2,469,545,728	اتفاقيات المبادلة	أجنبي	
0.00%	0.00%	166,652,987	0.58%	0.14%	15,855,642,960	0.58%	0.14%	15,688,989,973	المستثمرون المقيمون و آخرون		
0.07%	0.03%	3,821,253,176	11.72%	2.85%	314,303,423,636	11.65%	2.82%	310,482,170,459	المستثمرون الموهلون		
-0.03%	-0.01%	-714,389,235	0.42%	0.10%	11,330,242,139	0.45%	0.11%	12,044,631,373	المحافظ المدارة		
0.00%	0.00%	-195,490,526	0.00%	0.45%	49,950,905,305	0.00%	0.45%	50,146,395,831	المستثمرون الإستراتيجيون		
0.04%	0.02%	3,077,792,541	12.81%	3.57%	393,909,525,906	12.77%	3.55%	390,831,733,365	مجموع المستثمر الأجنبي		
18,300,608,728			100.00%	100.00%	11,041,408,225,556	100.00%	100.00%	11,023,107,616,828	المجموع الكلي		

\* باستثناء إجراءات الشركات

# التقرير الأسبوعي للسوق الرئيسية قيمة الملكية (حسب تصنيف المستثمر وفقاً للسلوك الاستثماري)

تداول السعودية  
Saudi Exchange

## قيمة الملكية حسب تصنيف المستثمر وفقاً للسلوك الاستثماري للسوق الرئيسية

التغير الأسبوعي			كما في 27 يوليو 2023		كما في 20 يوليو 2023		تصنيف المستثمر		
Δ نسبة الملكية (%)		Δ قيمة الملكية (ريال)	نسبة الملكية		نسبة الملكية				
Δ أسهم حرة (%)	Δ أسهم مصدرة (%)		% أسهم حرة	% أسهم مصدرة	% أسهم حرة	% أسهم مصدرة			
-0.04%	-0.03%	14,580,494,141	84.74%	96.13%	10,614,520,025,214	84.77%	96.16%	10,599,939,531,073	مستثمر مؤسسي
0.04%	0.03%	3,720,114,588	15.26%	3.87%	426,888,200,342	15.23%	3.84%	423,168,085,754	مستثمر غير مؤسسي
<b>18,300,608,728</b>			<b>100.00%</b>	<b>100.00%</b>	<b>11,041,408,225,556</b>	<b>100.00%</b>	<b>100.00%</b>	<b>11,023,107,616,828</b>	<b>المجموع الكلي</b>

## المصطلحات


### مؤسسي:

يقصد به فئة المستثمرين ذوي السلوك الاستثماري المؤسسي ، وتشمل المستثمرين الأفراد المتخصصين والشركات والصناديق الاستثمارية والجهات الحكومية والمحافظ المدارة للسعوديين وغير السعوديين والمؤسسات الخليجية واتفاقيات المبادلة والشركاء الإستراتيجيين والمستثمرين المؤهلين.

### غير مؤسسي:

يقصد به فئة المستثمرين ذوي السلوك الاستثماري غير المؤسسي ، وتشمل المستثمرين الأفراد وكبار المستثمرين الأفراد والخليجيين الأفراد والأجانب المقيمين.





نمو السوق الموازية - تفاصيل  
القيمة المتداولة وقيمة الملكية

السوق الموازية - التقرير الأسبوعي لنمو  
القيمة المتداولة (حسب الجنسية، ونوع المستثمر، والسلوك الاستثماري)

صافي القيمة المتداولة		البيع		الشراء		نوع المستثمر	الجنسية
الفرق (% الشراء - % البيع)	ريال (الشراء - البيع)	% من مجموع البيع	ريال	% من مجموع الشراء	ريال		
2.15%	4,313,073	88.62%	177,562,591	90.77%	181,875,664	الأفراد	سعودي
-0.49%	-989,122	2.29%	4,596,056	1.80%	3,606,934	الشركات	
-0.72%	-1,438,848	2.34%	4,679,443	1.62%	3,240,595	المؤسسات	
0.94%	1,885,103	93.24%	186,838,090	94.18%	188,723,192	مجموع المستثمر السعودي	
-0.04%	-76,910	0.04%	76,910	0.00%	0	الأفراد	خليجي
-0.61%	-1,221,246	0.61%	1,221,246	0.00%	0	المؤسسات	
-0.65%	-1,298,156	0.65%	1,298,156	0.00%	0	مجموع المستثمر الخليجي	
-0.26%	-525,032	0.26%	525,032	0.00%	0	اتفاقيات المبادلة	أجنبي
0.20%	403,102	1.42%	2,841,907	1.62%	3,245,009	المستثمرون المقيمون	
-0.23%	-465,017	4.43%	8,872,037	4.20%	8,407,020	المستثمرون المؤهلون	
-0.29%	-586,947	6.11%	12,238,976	5.82%	11,652,029	مجموع المستثمر الأجنبي	
		100.00%	200,375,221	100.00%	200,375,221	المجموع الكلي	

صافي القيمة المتداولة		البيع		الشراء		تصنيف المستثمر
الفرق (% الشراء - % البيع)	ريال (الشراء - البيع)	% من مجموع البيع	ريال	% من مجموع الشراء	ريال	
-2.32%	-4,639,266	9.93%	19,893,814	7.61%	15,254,548	مستثمر مؤسسي
2.32%	4,639,266	90.07%	180,481,408	92.39%	185,120,673	مستثمر غير مؤسسي
		100.00%	200,375,221	100.00%	200,375,221	المجموع الكلي

مؤسسي:

يقصد به فئة المستثمرين ذوي السلوك الاستثماري المؤسسي، وتشمل الشركات والمؤسسات (الجهات الحكومية والصناديق الاستثمارية) السعودية، والمؤسسات (الجهات الحكومية، والشركات، والصناديق الاستثمارية) الخليجية، واتفاقيات المبادلة والمستثمرين المؤهلين.

غير مؤسسي:

يقصد به فئة المستثمرين ذوي السلوك الاستثماري غير المؤسسي، وتشمل المستثمرين الأفراد المؤهلين من السعوديين والخليجيين والأجانب المقيمين.

## السوق الموازية - التقرير الأسبوعي لنمو قيمة الملكية (حسب الجنسية، ونوع المستثمر، والسلوك الاستثماري)

قيمة الملكية حسب الجنسية ونوع المستثمر نمو - السوق الموازية										
التغير الأسبوعي			كما في 27 يوليو 2023		كما في 20 يوليو 2023		نوع المستثمر	الجنسية		
Δ نسبة الملكية		Δ قيمة الملكية (ريال)	نسبة الملكية		نسبة الملكية					
Δ أسهم حرة (%)	Δ أسهم مصدرية (%)		% أسهم حرة	% أسهم مصدرية	% أسهم حرة	% أسهم مصدرية				
3.46%	3.35%	4,704,190,786	64.89%	66.99%	35,285,866,049	61.44%	63.63%	30,581,675,262	الأفراد	سعودي
-3.31%	-3.08%	-109,847,008	30.43%	29.64%	15,615,084,295	33.75%	32.72%	15,724,931,303	الشركات	
-0.11%	-0.20%	-15,105,819	1.15%	1.73%	911,912,690	1.27%	1.93%	927,018,509	المؤسسات	
0.03%	0.08%	4,579,237,959	96.48%	98.36%	51,812,863,034	96.45%	98.28%	47,233,625,075	مجموع المستثمر السعودي	
-0.01%	-0.01%	126,779	0.20%	0.09%	49,689,847	0.21%	0.10%	49,563,068	الأفراد	خليجي
-0.03%	-0.03%	1,264,626	0.65%	0.30%	159,989,634	0.68%	0.33%	158,725,008	المؤسسات	
-0.04%	-0.04%	1,391,405	0.86%	0.40%	209,679,481	0.90%	0.43%	208,288,076	مجموع المستثمر الخليجي	
0.00%	0.00%	-648,280	0.01%	0.00%	2,229,496	0.01%	0.01%	2,877,776	اتفاقيات المبادلة	أجنبي
0.11%	0.03%	41,578,751	1.30%	0.61%	319,066,511	1.20%	0.58%	277,487,760	المستثمرون المقيمون	
-0.09%	-0.07%	-3,326,628	1.36%	0.63%	332,840,323	1.45%	0.70%	336,166,951	المستثمرون المؤطون	
0.01%	-0.04%	37,603,843	2.67%	1.24%	654,136,330	2.66%	1.28%	616,532,487	مجموع المستثمر الأجنبي	
4,618,233,207			100.00%	100.00%	52,676,678,845	100.00%	100.00%	48,058,445,638	المجموع الكلي	

قيمة الملكية حسب تصنيف المستثمر وفقاً للسلوك الاستثماري نمو - السوق الموازية									
التغير الأسبوعي			كما في 27 يوليو 2023		كما في 20 يوليو 2023		تصنيف المستثمر		
Δ نسبة الملكية		Δ قيمة الملكية (ريال)	نسبة الملكية		نسبة الملكية				
Δ أسهم حرة (%)	Δ أسهم مصدرية (%)		% أسهم حرة	% أسهم مصدرية	% أسهم حرة	% أسهم مصدرية			
-3.55%	-3.37%	-127,663,109	33.60%	32.31%	17,022,056,439	37.16%	35.69%	17,149,719,548	مستثمر مؤسسي
3.55%	3.37%	4,745,896,316	66.40%	67.69%	35,654,622,407	62.84%	64.31%	30,908,726,090	مستثمر غير مؤسسي
4,618,233,207			100.00%	100.00%	52,676,678,845	100.00%	100.00%	48,058,445,638	المجموع الكلي

مؤسسي:

يقصد به فئة المستثمرين ذوي السلوك الاستثماري المؤسسي، وتشمل الشركات والمؤسسات (الجهات الحكومية والصناديق الاستثمارية) السعودية، والمؤسسات (الجهات الحكومية، والشركات، والصناديق الاستثمارية) الخليجية، واتفاقيات المبادلة والمستثمرين المؤهلين.

غير مؤسسي:

يقصد به فئة المستثمرين ذوي السلوك الاستثماري غير المؤسسي، وتشمل المستثمرين الأفراد المؤهلين من السعوديين والخليجيين والأجانب المقيمين.



تداول السعودية  
Saudi Exchange

شكراً لكم