

تقارير السوق
الشهر المنتهي في 30 سبتمبر 2019

التقرير الشهري لقيمة الملكية والقيمة
المتداولة لسوق الأسهم



المصطلحات




التقرير الشهري للسوق المالية السعودية المصطلحات

الجنسية	نوع المستثمر	الوصف
سعودي	الأفراد*	تم تصنيف السعوديين الأفراد لأربع فئات وفقاً للآتي:
	المستثمرون الأفراد	الفرد السعودي باستثناء كبار المستثمرين الأفراد والمستثمرين الأفراد المتخصصين
	كبار المستثمرين الأفراد	الفرد السعودي الذي يمتلك محفظة متوسط حجمها مليون ريال سعودي فأكثر خلال الاثني عشر شهراً الأخيرة، ويستثنى من ذلك المستثمرون الأفراد المتخصصون
	المستثمرون الأفراد المتخصصون	الفرد السعودي الذي يبلغ متوسط حجم محفظته 50 مليون ريال فأكثر خلال الاثني عشر شهراً الأخيرة ومعدل تدوير محفظته الاستثمارية لا يتجاوز 4 مرات سنوياً
	المحافظ المدارة	محافظ استثمارية لأفراد سعوديين يديرها شخص مرخص له (مدير المحفظة) ويتصرف فيها بحسب تقديره وفقاً لاتفاقية الإدارة الموقعة بين الطرفين
	المؤسسات	تم تصنيف المؤسسات السعودية لأربع فئات وفقاً للآتي:
	الشركات	شركات سعودية لديها سجل تجاري ويسمح لها بالتداول في السوق المالية السعودية.
	الصناديق الاستثمارية	صناديق استثمارية مرخص لها من هيئة السوق المالية.
	الجهات الحكومية	الجهات والصناديق الحكومية والشركات المملوكة بالكامل للحكومة.
	المحافظ المدارة	محافظ استثمارية لمؤسسات سعودية يديرها شخص مرخص له (مدير المحفظة) ويتصرف فيها بحسب تقديره وفقاً لاتفاقية الإدارة الموقعة بين الطرفين.
خليجي	الأفراد*	الشخص الطبيعي الذي يتمتع بجنسية إحدى دول مجلس التعاون لدول الخليج العربية.
	المؤسسات	الشخص الاعتباري المملوكة غالبية رأس ماله لمواطنين من دول مجلس التعاون أو حكوماتها ويتمتع بجنسية إحدى دول المجلس.
	المحافظ المدارة	محافظ استثمارية لأفراد ومؤسسات خليجية يديرها شخص مرخص له (مدير المحفظة) ويتصرف فيها بحسب تقديره وفقاً لاتفاقية الإدارة الموقعة بين الطرفين.
	اتفاقيات المبادلة	شخص مرخص له لديه تصريح بالدخول في اتفاقيات مبادلة لتحويل المنفعة الاقتصادية للشركات المدرجة في السوق المالية السعودية لعملائه.
أجنبي	المستثمرون المقيمون وآخرون	مستثمر لديه رخصة إقامة في المملكة سارية المفعول وآخرون (ماعداء المستثمرين المؤهلون ، إتفاقيات المبادلة ، المحافظ المدارة و المستثمرون الأستراتيجيون).
	المستثمرون المؤهلون	مستثمرون أجانب مؤهلون للاستثمار في السوق المالية السعودية وفقاً للقواعد المنظمة لاستثمار المؤسسات المالية الأجنبية المؤهلة في الأسهم المدرجة.
	المحافظ المدارة	محافظ استثمارية لأفراد ومؤسسات أجنبية يديرها شخص مرخص له (مدير المحفظة) ويتصرف فيها بحسب تقديره وفقاً لاتفاقية الإدارة الموقعة بين الطرفين.
	المستثمرون الأستراتيجيون	شخص اعتباري أجنبي يهدف إلى تملك حصة استراتيجية في الشركات المدرجة.

- المستثمرون الأفراد نمو* أفراد يستوفون أي من المعايير الآتية:

- قام بصفقات في أسواق الأوراق المالية لا يقل مجموع قيمتها عن 40 مليون ريال سعودي ولا تقل عن 10 صفقات في كل ربع سنة خلال 12 شهراً الماضية.
- أن يتجاوز متوسط حجم محفظة أوراقه المالية 5 ملايين ريال خلال اخر 12 شهراً.
- أن يعمل أو سبق له العمل مدة ثلاث سنوات على الأقل في القطاع المالي.
- أن يكون حاصلاً على الشهادة العامة للتعامل في الأوراق المالية المعتمدة من قبل الهيئة.
- أن يكون حاصلاً على شهادة مهنية متخصصة في مجال أعمال الأوراق المالية معتمدة من جهة معترف بها دولياً.

السوق الرئيسية - ملخص




- ▶ بلغ مجموع قيم عمليات شراء "المستثمر السعودي" خلال هذه الفترة 45.39 مليار ريال سعودي تمثل ما نسبته 70.09% من إجمالي عمليات الشراء، فيما بلغ مجموع قيم عمليات البيع 49.39 مليار ريال سعودي تمثل ما نسبته 76.97% من إجمالي عمليات البيع. أما بالنسبة لقيمة ملكية "المستثمر السعودي" فقد شكّلت ما نسبته 89.56% من إجمالي القيمة السوقية للأسهم المدرجة كما في 30 سبتمبر 2019، بانخفاض نسبته 0.21% مقارنة بالشهر الماضي.
- ▶ بلغ مجموع قيم عمليات شراء "المستثمر الخليجي" خلال الفترة المذكورة 1.03 مليار ريال سعودي تمثل ما نسبته 1.59% من إجمالي عمليات الشراء، فيما بلغ مجموع قيم عمليات البيع 2.27 مليار ريال سعودي تمثل ما نسبته 3.50% من إجمالي عمليات البيع. أما بالنسبة لقيمة ملكية "المستثمر الخليجي" فقد شكّلت ما نسبته 1.84% من إجمالي القيمة السوقية للأسهم المدرجة كما في 30 سبتمبر 2019، انخفاض نسبته 0.06% مقارنة بالشهر الماضي.
- ▶ بلغ مجموع قيم عمليات شراء "المستثمر الأجنبي" خلال الفترة المذكورة 18.34 مليار ريال سعودي تمثل ما نسبته 28.32% من إجمالي عمليات الشراء، فيما بلغ مجموع قيم عمليات البيع 12.64 مليار ريال سعودي تمثل ما نسبته 19.52% من إجمالي عمليات البيع. أما بالنسبة لقيمة ملكية "المستثمر الأجنبي" فقد شكّلت ما نسبته 8.60% من إجمالي القيمة السوقية للأسهم المدرجة كما في 30 سبتمبر 2019، ارتفاع نسبته 0.26% مقارنة بالشهر الماضي.

القيمة الإجمالية للأسهم المتداولة للشهر المنتهي في 30 سبتمبر 2019 بلغت 64.46 مليار ريال سعودي، بانخفاض نسبته 17.74% مقارنة بالشهر الماضي، فيما بلغ مجموع القيمة السوقية للأسهم المدرجة 1,908.45 مليار ريال بنهاية هذه الفترة، بارتفاع نسبته 0.32% مقارنة بالشهر الماضي.



السوق الرئيسية - تفاصيل القيمة المتداولة وقيمة الملكية



التقرير الشهري للسوق الرئيسية القيمة المتداولة (حسب الجنسية ونوع المستثمر)

القيمة المتداولة حسب الجنسية ونوع المستثمر للسوق الرئيسية

صافي القيمة المتداولة		البيع		الشراء		نوع المستثمر	الجنسية	
الفرق (% الشراء - % البيع)	ريال (الشراء - البيع)	% من مجموع البيع	ريال	% من مجموع الشراء	ريال			
الأفراد:								
-4.66%	-3,020,018,992	37.33%	24,172,016,194	32.66%	21,151,997,203	المستثمرون الأفراد	سعودي	
-2.12%	-1,370,503,320	23.39%	15,147,860,824	21.28%	13,777,357,504	كبار المستثمرين الأفراد		
-1.23%	-793,858,471	3.33%	2,155,434,569	2.10%	1,361,576,098	المستثمرون الأفراد المتخصصون		
0.02%	12,958,029	1.47%	953,148,749	1.49%	966,106,778	محافظ الأفراد المدارة		
-7.99%	-5,171,422,753	65.52%	42,428,460,336	57.53%	37,257,037,583	مجموع الأفراد		
المؤسسات:								
5.20%	3,364,280,731	2.48%	1,605,343,245	7.67%	4,969,623,976	الشركات		
-0.51%	-330,278,675	3.51%	2,272,109,262	3.00%	1,941,830,587	الصناديق الاستثمارية		
0.08%	54,773,568	0.00%	1,687,994	0.09%	56,461,562	الجهات الحكومية		
-3.67%	-2,373,390,101	5.46%	3,538,713,622	1.80%	1,165,323,520	محافظ المؤسسات المدارة		
1.10%	715,385,522	11.45%	7,417,854,122	12.56%	8,133,239,644	مجموع المؤسسات		
-6.88%	-4,456,037,231	76.97%	49,846,314,458	70.09%	45,390,277,227	مجموع المستثمر السعودي		
-0.26%	-171,393,464	0.39%	250,417,348	0.12%	79,023,884	الأفراد	خليجي	
-1.65%	-1,070,489,949	3.11%	2,012,205,910	1.45%	941,715,961	المؤسسات		
0.00%	3,206,074	0.01%	4,950,530	0.01%	8,156,604	المحافظ المدارة		
-1.91%	-1,238,677,340	3.50%	2,267,573,789	1.59%	1,028,896,449	مجموع المستثمر الخليجي		
-0.07%	-48,112,295	0.58%	377,337,318	0.51%	329,225,023	اتفاقيات المبادلة	أجنبي	
-0.06%	-37,980,404	1.06%	686,056,533	1.00%	648,076,129	المستثمرون المقيمون و آخرون		
8.93%	5,781,443,974	17.88%	11,578,605,674	26.81%	17,360,049,648	المستثمرون المؤهلون		
0.00%	-636,705	0.00%	1,608,421	0.00%	971,717	المحافظ المدارة		
0.00%	0	0.00%	0	0.00%	0	المستثمرون الإستراتيجيون		
8.79%	5,694,714,570	19.52%	12,643,607,947	28.32%	18,338,322,517	مجموع المستثمر الأجنبي		
		100.00%	64,757,496,194	100.00%	64,757,496,194	المجموع الكلي		

نظرًا لإضافة نوع المستثمر الجديد "المستثمرون الأجنبيون"، تم إعادة تصنيف "المستثمرون المقيمون" لتشمل المستثمرون المقيمون وآخرون.

التقرير الشهري للسوق الرئيسية القيمة المتداولة (حسب تصنيف المستثمر وفقاً للسلوك الاستثماري)

القيمة المتداولة حسب تصنيف المستثمر وفقاً للسلوك الاستثماري للسوق الرئيسية						
صافي القيمة المتداولة		البيع		الشراء		تصنيف المستثمر
الفرق (% الشراء - % البيع)	ريال (الشراء - البيع)	% من مجموع البيع	ريال	% من مجموع الشراء	ريال	
7.10%	4,599,896,180	37.84%	24,501,145,294	44.94%	29,101,041,474	مستثمر مؤسسي
-7.10%	-4,599,896,180	62.16%	40,256,350,899	55.06%	35,656,454,720	مستثمر غير مؤسسي
		100.00%	64,757,496,194	100.00%	64,757,496,194	المجموع الكلي

المصطلحات

مؤسسي:

يقصد به فئة المستثمرين ذوي السلوك الاستثماري المؤسسي، وتشمل المستثمرين الأفراد المتخصصين والشركات والصناديق الاستثمارية والجهات الحكومية والمحافظ المدارة للسعوديين وغير السعوديين والمؤسسات الخليجية واتفاقيات المبادلة والشركاء الإستراتيجيين والمستثمرين المؤهلين.

غير مؤسسي:

يقصد به فئة المستثمرين ذوي السلوك الاستثماري غير المؤسسي، وتشمل المستثمرين الأفراد وكبار المستثمرين الأفراد والخليجيين والأجانب المقيمين.

التقرير الشهري للسوق الرئيسية قيمة الملكية (حسب الجنسية ونوع المستثمر)

التغير الشهري		قيمة الملكية حسب الجنسية ونوع المستثمر للسوق الرئيسية						
		كما في 30 سبتمبر 2019		كما في 29 أغسطس 2019		نوع المستثمر	الجنسية	
Δ نسبة الملكية (%)	Δ قيمة الملكية (ريال)	نسبة الملكية (%)	قيمة الملكية (ريال)	نسبة الملكية (%)	قيمة الملكية (ريال)			
الأفراد:								
0.00%	178,795,478	3.73%	71,199,783,165	3.73%	71,020,987,687	المستثمرون الأفراد	سعودي	
0.05%	1,500,398,413	7.71%	147,153,981,927	7.66%	145,653,583,513	كبار المستثمرين الأفراد		
0.01%	1,088,008,357	13.93%	265,847,350,245	13.92%	264,759,341,887	المستثمرون الأفراد المتخصصون		
0.00%	95,089,093	0.23%	4,405,217,545	0.23%	4,310,128,452	محافظ الأفراد المدارة		
0.07%	2,862,291,342	25.60%	488,606,332,882	25.53%	485,744,041,540	مجموع الأفراد		
المؤسسات:								
0.11%	3,078,646,432	17.73%	338,278,602,432	17.62%	335,199,956,000	الشركات		
0.14%	3,228,192,870	10.10%	192,843,170,533	9.97%	189,614,977,662	الصناديق الاستثمارية		
-0.36%	-4,703,903,186	34.32%	654,960,811,167	34.68%	659,664,714,353	الجهات الحكومية		
-0.16%	-2,997,730,138	1.81%	34,501,833,937	1.97%	37,499,564,074	محافظ المؤسسات المدارة		
-0.28%	-1,394,794,021	63.96%	1,220,584,418,068	64.23%	1,221,979,212,089	مجموع المؤسسات		
-0.21%	1,467,497,321	89.56%	1,709,190,750,950	89.77%	1,707,723,253,629	مجموع المستثمر السعودي		
خليجي								
-0.01%	-172,917,045	0.13%	2,450,506,976	0.14%	2,623,424,020	الأفراد		
-0.05%	-801,360,246	1.69%	32,167,372,232	1.73%	32,968,732,478	المؤسسات		
0.00%	6,934,283	0.03%	572,046,076	0.03%	565,111,794	المحافظ المدارة		
-0.06%	-967,343,008	1.84%	35,189,925,284	1.90%	36,157,268,292	مجموع المستثمر الخليجي		
-0.01%	-197,645,944	0.16%	3,095,387,122	0.17%	3,293,033,065	اتفاقيات المبادلة		
-0.02%	-259,033,110	0.81%	15,492,403,690	0.83%	15,751,436,800	المستثمرون المقيمون و آخرون		
0.33%	6,629,461,721	5.54%	105,671,293,073	5.21%	99,041,831,352	المستثمرون المؤهلون		
0.00%	3,455,096	0.00%	17,140,573	0.00%	13,685,477	المحافظ المدارة		
-0.04%	-637,562,297	2.08%	39,790,632,707	2.13%	40,428,195,004	المستثمرون الاستراتيجيون		
0.26%	5,538,675,467	8.60%	164,066,857,165	8.33%	158,528,181,698	مجموع المستثمر الأجنبي		
6,038,829,780	100.00%	1,908,447,533,399	100.00%	1,902,408,703,619	المجموع الكلي			

نظرًا لإضافة نوع المستثمر الجديد "المستثمرون الاستراتيجيون الأجانب"، تم إعادة تصنيف "المستثمرون المقيمون" لتشمل المستثمرون المقيمون وآخرون.

التقرير الشهري للسوق الرئيسية قيمة الملكية (حسب تصنيف المستثمر وفقاً للسلوك الاستثماري)

قيمة الملكية حسب تصنيف المستثمر وفقاً للسلوك الاستثماري للسوق الرئيسية						
التغير الشهري		كما في 30 سبتمبر 2019		كما في 29 اغسطس 2019		تصنيف المستثمر
Δ نسبة الملكية (%)	Δ قيمة الملكية (ريال)	نسبة الملكية (%)	قيمة الملكية (ريال)	نسبة الملكية (%)	قيمة الملكية (ريال)	
-0.02%	4,936,275,949	87.09%	1,662,126,315,003	87.11%	1,657,190,039,054	مستثمر مؤسسي
0.02%	1,102,553,831	12.91%	246,321,218,396	12.89%	245,218,664,565	مستثمر غير مؤسسي
	6,038,829,780	100.00%	1,908,447,533,399	100.00%	1,902,408,703,619	المجموع الكلي

المصطلحات


مؤسسي:

يقصد به فئة المستثمرين ذوي السلوك الاستثماري المؤسسي، وتشمل المستثمرين الأفراد المتخصصين والشركات والصناديق الاستثمارية والجهات الحكومية والمحافظ المدارة للسعوديين وغير السعوديين والمؤسسات الخليجية واتفاقيات المبادلة والشركاء الإستراتيجيين والمستثمرين المؤهلين.

غير مؤسسي:

يقصد به فئة المستثمرين ذوي السلوك الاستثماري غير المؤسسي، وتشمل المستثمرين الأفراد وكبار المستثمرين الأفراد والخليجيين الأفراد والأجانب المقيمين.

نمو السوق الموازية - ملخص




- ▶ بلغ مجموع قيم عمليات شراء "المستثمر السعودي" خلال هذه الفترة 28.87 مليون ريال سعودي تمثل ما نسبته 91.50% من إجمالي عمليات الشراء، فيما بلغ مجموع قيم عمليات البيع 28.10 مليون ريال سعودي تمثل ما نسبته 89.08% من إجمالي عمليات البيع. أما بالنسبة لقيمة ملكية "المستثمر السعودي" فقد شكّلت ما نسبته 99.28% من إجمالي القيمة السوقية للأسهم المدرجة كما في 30 سبتمبر 2019.
- ▶ بلغ مجموع قيم عمليات شراء "المستثمر الخليجي" خلال الفترة المذكورة 0.34 مليون ريال سعودي تمثل ما نسبته 1.09% من إجمالي عمليات الشراء، فيما بلغ مجموع قيم عمليات البيع 0.82 مليون ريال سعودي تمثل ما نسبته 2.60% من إجمالي عمليات البيع. أما بالنسبة لقيمة ملكية "المستثمر الخليجي" فقد شكّلت ما نسبته 0.26% من إجمالي القيمة السوقية للأسهم المدرجة كما في 30 سبتمبر 2019.
- ▶ بلغ مجموع قيم عمليات شراء "المستثمر الأجنبي" خلال الفترة المذكورة 2.34 مليون ريال سعودي تمثل ما نسبته 7.41% من إجمالي عمليات الشراء، فيما بلغ مجموع قيم عمليات البيع 2.62 مليون ريال سعودي تمثل ما نسبته 8.31% من إجمالي عمليات البيع. أما بالنسبة لقيمة ملكية "المستثمر الأجنبي" فقد شكّلت ما نسبته 0.45% من إجمالي القيمة السوقية للأسهم المدرجة كما في 30 سبتمبر 2019.

القيمة الإجمالية للأسهم المتداولة للشهر المنتهي في 30 سبتمبر 2019 بلغت 20.93 مليون ريال سعودي، بانخفاض نسبته 76.6% مقارنة بالشهر الماضي، فيما بلغ مجموع القيمة السوقية للأسهم المدرجة 4,659.70 مليون ريال بنهاية هذه الفترة، بارتفاع نسبته 1.90% مقارنة بالشهر الماضي.



نمو السوق الموازية - تفاصيل القيمة المتداولة وقيمة الملكية



التقرير الشهري لنمو - السوق الموازية القيمة المتداولة (حسب الجنسية، ونوع المستثمر، والسلوك الاستثماري)

القيمة المتداولة حسب الجنسية ونوع المستثمر لنمو - السوق الموازية							
صافي القيمة المتداولة		البيع		الشراء		نوع المستثمر	الجنسية
الفرق (% الشراء - % البيع)	ريال (الشراء - البيع)	% من مجموع البيع	ريال	% من مجموع الشراء	ريال		
2.63%	828,348	84.44%	26,638,181	87.07%	27,466,529	الأفراد	سعودي
-2.55%	-805,202	3.43%	1,080,838	0.87%	275,637	الشركات	
2.34%	739,142	1.22%	384,080	3.56%	1,123,222	المؤسسات	
2.42%	762,288	89.08%	28,103,100	91.50%	28,865,388	مجموع المستثمر السعودي	
0.00%	0	0.00%	0	0.00%	0	الأفراد	خليجي
-1.51%	-477,753	2.60%	820,791	1.09%	343,038	المؤسسات	
-1.51%	-477,753	2.60%	820,791	1.09%	343,038	مجموع المستثمر الخليجي	
-0.14%	-44,744	0.14%	44,744	0.00%	0	اتفاقيات المبادلة	أجنبي
-5.19%	-1,636,808	8.17%	2,577,932	2.98%	941,124	المستثمرون المقيمون	
4.43%	1,397,018	0.00%	0	4.43%	1,397,018	المستثمرون المؤهلون	
-0.90%	-284,535	8.31%	2,622,676	7.41%	2,338,142	مجموع المستثمر الأجنبي	
		100.00%	31,546,567	100.00%	31,546,567		المجموع الكلي

القيمة المتداولة حسب تصنيف المستثمر وفقاً للسلوك الاستثماري لنمو - السوق الموازية						
صافي القيمة المتداولة		البيع		الشراء		تصنيف المستثمر
الفرق (% الشراء - % البيع)	ريال (الشراء - البيع)	% من مجموع البيع	ريال	% من مجموع الشراء	ريال	
2.56%	808,460	7.39%	2,330,453	9.95%	3,138,913	مستثمر مؤسسي
-2.56%	-808,460	92.61%	29,216,114	90.05%	28,407,653	مستثمر غير مؤسسي
		100.00%	31,546,567	100.00%	31,546,567	المجموع الكلي

مؤسسي:
يقصد به فئة المستثمرين ذوي السلوك الاستثماري المؤسسي، وتشمل الشركات والمؤسسات (الجهات الحكومية والصناديق الاستثمارية) والشركات، والصناديق الاستثمارية الخيرية، واتفاقيات المبادلة والمستثمرين المؤهلين.

غير مؤسسي:
يقصد به فئة المستثمرين ذوي السلوك الاستثماري غير المؤسسي، وتشمل المستثمرين الأفراد المؤهلين من السعوديين والخليجيين والأجانب المقيمين.

التقرير الشهري لنمو - السوق الموازية قيمة الملكية (حسب الجنسية، ونوع المستثمر، والسلوك الاستثماري)

التغير الشهري		كما في 30 سبتمبر 2019		كما في 29 أغسطس 2019		نوع المستثمر	الجنسية
Δ نسبة الملكية (%)	Δ قيمة الملكية (ريال)	نسبة الملكية (%)	قيمة الملكية (ريال)	نسبة الملكية (%)	قيمة الملكية (ريال)		
0.08%	-49,515,042	95.54%	4,398,847,703	95.46%	4,448,362,745	الأفراد	سعودي
-0.09%	-5,806,085	2.82%	129,786,145	2.91%	135,592,230	الشركات	
0.01%	-18,322	0.92%	42,368,822	0.91%	42,387,144	المؤسسات	
0.00%	-55,339,449	99.28%	4,571,002,669	99.28%	4,626,342,118	مجموع المستثمر السعودي	
0.00%	0	0.00%	0	0.00%	0	الأفراد	خليجي
0.00%	-108,282	0.26%	12,194,838	0.26%	12,303,120	المؤسسات	
0.00%	-108,282	0.26%	12,194,838	0.26%	12,303,120	مجموع المستثمر الخليجي	
0.00%	-46,484	0.00%	154,874	0.00%	201,358	اتفاقيات المبادلة	أجنبي
-0.03%	-1,664,021	0.10%	4,567,577	0.13%	6,231,597	المستثمرون المقيمون	
0.04%	1,472,743	0.35%	16,095,686	0.31%	14,622,942	المستثمرون المؤهلون	
0.00%	-237,762	0.45%	20,818,136	0.45%	21,055,898	مجموع المستثمر الأجنبي	
	-55,685,492	100.00%	4,604,015,644	100.00%	4,659,701,136	المجموع الكلي	

التغير الشهري		كما في 30 سبتمبر 2019		كما في 29 أغسطس 2019		تصنيف المستثمر
Δ نسبة الملكية (%)	Δ قيمة الملكية (ريال)	نسبة الملكية (%)	قيمة الملكية (ريال)	نسبة الملكية (%)	قيمة الملكية (ريال)	
-0.04%	-4,506,430	4.36%	200,600,365	4.40%	205,106,794	مستثمر مؤسسي
0.04%	-51,179,062	95.64%	4,403,415,279	95.60%	4,454,594,342	مستثمر غير مؤسسي
	-55,685,492	100.00%	4,604,015,644	100.00%	4,659,701,136	المجموع الكلي

مؤسسي: يقصد به فئة المستثمرين ذوي السلوك الاستثماري المؤسسي، وتشمل الشركات والمؤسسات (الجهات الحكومية والصناديق الاستثمارية) الخليفة، واتفاقيات المبادلة والمستثمرين المؤهلين.

غير مؤسسي: يقصد به فئة المستثمرين ذوي السلوك الاستثماري غير المؤسسي، وتشمل المستثمرين الأفراد المؤهلين من السعوديين والخليجيين والأجانب المقيمين.

السوق المالية السعودية
Saudi Stock Exchange

تداول
Tadawul

شكراً لكم

