

تقارير السوق  
الاسبوع المنتهي في 1 سبتمبر 2016

التقرير الاسبوعي لقيمة الملكية والقيمة  
المتداولة لسوق الأسهم




# المصطلحات



# التقرير الاسبوعي للسوق المالية السعودية المصطلحات

الجنسية	نوع المستثمر	الوصف
سعودي	الأفراد	تم تصنيف السعوديين الأفراد لأربع فئات وفقاً للآتي:
	المستثمرون الأفراد	الفرد السعودي باستثناء كبار المستثمرين الأفراد والمستثمرين الأفراد المتخصصين
	كبار المستثمرين الأفراد	الفرد السعودي الذي يمتلك محفظة متوسط حجمها مليون ريال سعودي فأكثر خلال الاثني عشر شهراً الأخيرة، ويستثنى من ذلك المستثمرون الأفراد المتخصصون
	المستثمرون الأفراد المتخصصون	الفرد السعودي الذي يبلغ متوسط حجم محفظته 50 مليون ريال فأكثر خلال الاثني عشر شهراً الأخيرة ومعدل تدوير محفظته الاستثمارية لا يتجاوز 4 مرات سنوياً
	المحافظ المدارة	محافظ استثمارية لأفراد سعوديين يديرها شخص مرخص له (مدير المحفظة) ويتصرف فيها بحسب تقديره وفقاً لاتفاقية الإدارة الموقعة بين الطرفين
	المؤسسات	تم تصنيف المؤسسات السعودية لأربع فئات وفقاً للآتي:
	الشركات	شركات سعودية لديها سجل تجاري ويسمح لها بالتداول في السوق المالية السعودية.
	الصناديق الاستثمارية	صناديق استثمارية مرخص لها من هيئة السوق المالية.
	الجهات الحكومية	الجهات والصناديق الحكومية والشركات المملوكة بالكامل للحكومة.
	المحافظ المدارة	محافظ استثمارية لمؤسسات سعودية يديرها شخص مرخص له (مدير المحفظة) ويتصرف فيها بحسب تقديره وفقاً لاتفاقية الإدارة الموقعة بين الطرفين.
خليجي	الأفراد	الشخص الطبيعي الذي يتمتع بجنسية إحدى دول مجلس التعاون لدول الخليج العربية.
	المؤسسات	الشخص الاعتباري المملوكة غالبية رأس ماله لمواطنين من دول مجلس التعاون أو حكوماتها ويتمتع بجنسية إحدى دول المجلس.
	المحافظ المدارة	محافظ استثمارية لأفراد ومؤسسات خليجية يديرها شخص مرخص له (مدير المحفظة) ويتصرف فيها بحسب تقديره وفقاً لاتفاقية الإدارة الموقعة بين الطرفين.
أجنبي	اتفاقيات المبادلة	شخص مرخص له لديه تصريح بالدخول في اتفاقيات مبادلة لتحويل المنفعة الاقتصادية للشركات المدرجة في السوق المالية السعودية لعملائه.
	المستثمرون المقيمون	مستثمر أجنبي لديه رخصة إقامة في المملكة سارية المفعول.
	المستثمرون المؤهلون	مستثمرون أجنبي مؤهلون للاستثمار في السوق المالية السعودية وفقاً للقواعد المنظمة لاستثمار المؤسسات المالية الأجنبية المؤهلة في الأسهم المدرجة.
	المحافظ المدارة	محافظ استثمارية لأفراد ومؤسسات أجنبية يديرها شخص مرخص له (مدير المحفظة) ويتصرف فيها بحسب تقديره وفقاً لاتفاقية الإدارة الموقعة بين الطرفين.
	الشركاء الاستراتيجيون	مستثمر أجنبي يملك حصة استراتيجية في شركة مدرجة ولا يندرج ضمن التصنيفات الأخرى.

# ملخص



▶ بلغ مجموع قيم عمليات شراء "المستثمر السعودي" خلال هذه الفترة 11.86 مليار ريال سعودي تمثل ما نسبته 94.25% من إجمالي عمليات الشراء، فيما بلغ مجموع قيم عمليات البيع 11.75 مليار ريال سعودي تمثل ما نسبته 93.43% من إجمالي عمليات البيع. أما بالنسبة لقيمة ملكية "المستثمر السعودي" فقد شكّلت ما نسبته 93.53% من إجمالي القيمة السوقية للأسهم المدرجة كما في 1 سبتمبر 2016، بانخفاض نسبته 0.001% مقارنة بالأسبوع الماضي.


▶ بلغ مجموع قيم عمليات شراء "المستثمر الخليجي" خلال الفترة المذكورة 0.328 مليار ريال سعودي تمثل ما نسبته 2.61% من إجمالي عمليات الشراء، فيما بلغ مجموع قيم عمليات البيع 0.364 مليار ريال سعودي تمثل ما نسبته 2.90% من إجمالي عمليات البيع. أما بالنسبة لقيمة ملكية "المستثمر الخليجي" فقد شكّلت ما نسبته 2.42% من إجمالي القيمة السوقية للأسهم المدرجة كما في 1 سبتمبر 2016، بانخفاض نسبته 0.02% مقارنة بالأسبوع الماضي.

▶ بلغ مجموع قيم عمليات شراء "المستثمر الأجنبي" خلال الفترة المذكورة 0.395 مليار ريال سعودي تمثل ما نسبته 3.14% من إجمالي عمليات الشراء، فيما بلغ مجموع قيم عمليات البيع 0.462 مليار ريال سعودي تمثل ما نسبته 3.68% من إجمالي عمليات البيع. أما بالنسبة لقيمة ملكية "المستثمر الأجنبي" فقد شكّلت ما نسبته 4.05% من إجمالي القيمة السوقية للأسهم المدرجة كما في 1 سبتمبر 2016، بارتفاع نسبته 0.02% مقارنة بالأسبوع الماضي.

القيمة الإجمالية للأسهم المتداولة  
للأسبوع المنتهي في 1 سبتمبر  
2016 بلغت 12.58 مليار ريال  
سعودي، بانخفاض نسبته 5.42%  
مقارنة بالأسبوع الماضي، فيما بلغ  
مجموع القيمة السوقية للأسهم  
المدرجة 1,405.49 مليار ريال  
بنهاية هذه الفترة، بارتفاع نسبته  
0.57% مقارنة بالأسبوع الماضي.



# تفاصيل القيمة المتداولة



# التقرير الاسبوعي للسوق المالية السعودية القيمة المتداولة (حسب الجنسية ونوع المستثمر)

صافي القيمة المتداولة		القيمة المتداولة حسب الجنسية ونوع المستثمر					
الفرق (% الشراء - % البيع)	مليون ريال (الشراء - البيع)	البيع		الشراء		نوع المستثمر	الجنسية
		% من مجموع البيع	ريال	% من مجموع الشراء	ريال		
الأفراد:							
-13.25%	-1,666,756,964	49.58%	6,237,843,216	36.33%	4,571,086,252	المستثمرون الأفراد	سعودي
-2.18%	-274,663,311	32.52%	4,090,890,091	30.33%	3,816,226,780	كبار المستثمرين الأفراد	
0.44%	55,836,771	1.93%	242,819,735	2.37%	298,656,506	المستثمرون الأفراد المتخصصون	
-0.39%	-48,980,026	1.28%	161,269,048	0.89%	112,289,022	محافظ الأفراد المدارة	
-15.38%	-1,934,563,530	85.31%	10,732,822,089	69.93%	8,798,258,559	مجموع الأفراد	
المؤسسات:							
12.43%	1,563,529,206	2.13%	267,569,139	14.55%	1,831,098,345	الشركات	سعودي
2.07%	260,382,270	3.49%	438,924,442	5.56%	699,306,711	الصناديق الاستثمارية	
1.77%	222,991,453	0.66%	83,110,231	2.43%	306,101,684	الجهات الحكومية	
-0.07%	-8,585,873	1.84%	231,768,791	1.77%	223,182,918	محافظ المؤسسات المدارة	
16.20%	2,038,317,056	8.12%	1,021,372,603	24.32%	3,059,689,658	مجموع المؤسسات	
0.82%	103,753,526	93.43%	11,754,194,692	94.25%	11,857,948,218	مجموع المستثمر السعودي	
خليجي:							
-0.12%	-14,686,581	0.44%	55,255,542	0.32%	40,568,962	الأفراد	خليجي
-0.18%	-22,276,348	2.46%	309,178,379	2.28%	286,902,032	المؤسسات	
0.00%	427,976	0.00%	0	0.00%	427,976	المحافظ المدارة	
-0.29%	-36,534,952	2.90%	364,433,922	2.61%	327,898,969	مجموع المستثمر الخليجي	
أجنبي:							
-0.18%	-22,564,308	1.85%	232,446,277	1.67%	209,881,969	اتفاقيات المبادلة	أجنبي
-0.39%	-48,504,713	1.75%	220,066,434	1.36%	171,561,721	المستثمرون المقيمون	
0.03%	3,850,447	0.08%	9,904,586	0.11%	13,755,033	المستثمرون الموهون	
0.00%	0	0.00%	0	0.00%	0	المحافظ المدارة	
0.00%	0	0.00%	0	0.00%	0	الشركاء الاستراتيجيون	
-0.53%	-67,218,574	3.68%	462,417,297	3.14%	395,198,723	مجموع المستثمر الأجنبي	
		100.00%	12,581,045,910	100.00%	12,581,045,910	المجموع الكلي	

## التقرير الاسبوعي للسوق المالية السعودية القيمة المتداولة (حسب تصنيف المستثمر وفقاً للسلوك الاستثماري)

القيمة المتداولة حسب تصنيف المستثمر وفقاً للسلوك الاستثماري						
صافي القيمة المتداولة		البيع		الشراء		تصنيف المستثمر
الفرق (% الشراء - % البيع)	ريال (الشراء - البيع)	% من مجموع البيع	ريال	% من مجموع الشراء	ريال	
15.93%	2,004,611,568	15.71%	1,976,990,627	31.65%	3,981,602,195	مستثمر مؤسسي
-15.93%	-2,004,611,568	84.29%	10,604,055,283	68.35%	8,599,443,715	مستثمر غير مؤسسي
		100.00%	12,581,045,910	100.00%	12,581,045,910	المجموع الكلي

### المصطلحات

مؤسسي:


يقصد به فئة المستثمرين ذوي السلوك الاستثماري المؤسسي، وتشمل المستثمرين الأفراد المتخصصين والشركات والصناديق الاستثمارية والجهات الحكومية والمحافظ المدارة للسعوديين وغير السعوديين والمؤسسات الخليجية واتفاقيات المبادلة والشركاء الإستراتيجيين والمستثمرين المؤهلين.

غير مؤسسي:

يقصد به فئة المستثمرين ذوي السلوك الاستثماري غير المؤسسي، وتشمل المستثمرين الأفراد وكبار المستثمرين الأفراد والخليجيين الأفراد والأجانب المقيمين.



# تفاصيل قيمة الملكية



# التقرير الأسبوعي للسوق المالية السعودية قيمة الملكية (حسب الجنسية ونوع المستثمر)

التغير الأسبوعي		كما في 1 سبتمبر 2016		كما في 25 أغسطس 2016		نوع المستثمر	الجنسية
Δ نسبة الملكية (%)	Δ قيمة الملكية (ريال)	نسبة الملكية (%)	قيمة الملكية (ريال)	نسبة الملكية (%)	قيمة الملكية (ريال)		
الأفراد:							
-0.03%	-79,154,316	4.83%	67,848,437,793	4.86%	67,927,592,109	المستثمرون الأفراد	سعودي
0.02%	1,012,039,945	8.61%	120,964,084,964	8.58%	119,952,045,019	كبار المستثمرين الأفراد	
0.05%	1,984,552,978	16.66%	234,088,543,990	16.61%	232,103,991,011	المستثمرون الأفراد المتخصصون	
0.02%	297,321,719	0.31%	4,351,889,234	0.29%	4,054,567,515	محافظ الأفراد المدارة	
0.06%	3,214,760,326	30.40%	427,252,955,981	30.34%	424,038,195,655	مجموع الأفراد	
المؤسسات:							
0.05%	2,039,517,520	17.65%	248,081,923,607	17.60%	246,042,406,087	الشركات	سعودي
0.01%	368,630,658	3.04%	42,736,236,219	3.03%	42,367,605,560	الصناديق الاستثمارية	
-0.10%	1,666,643,690	39.65%	557,258,739,911	39.75%	555,592,096,221	الجهات الحكومية	
-0.01%	88,642,759	2.79%	39,268,386,170	2.80%	39,179,743,412	محافظ المؤسسات المدارة	
-0.06%	4,163,434,628	63.13%	887,345,285,907	63.19%	883,181,851,279	مجموع المؤسسات	
0.00%	7,378,194,954	93.53%	1,314,598,241,888	93.53%	1,307,220,046,934	مجموع المستثمر السعودي	
الخليجي:							
0.00%	-2,783,804	0.19%	2,656,927,605	0.19%	2,659,711,409	الأفراد	خليجي
-0.02%	-121,338,857	2.19%	30,750,074,388	2.21%	30,871,413,246	المؤسسات	
0.00%	11,705,352	0.04%	607,708,863	0.04%	596,003,512	المحافظ المدارة	
-0.02%	-112,417,310	2.42%	34,014,710,857	2.44%	34,127,128,167	مجموع المستثمر الخليجي	
أجنبي:							
-0.01%	-104,240,478	0.91%	12,780,113,499	0.92%	12,884,353,977	اتفاقيات المبادلة	أجنبي
0.00%	8,770,018	0.28%	3,980,135,520	0.28%	3,971,365,502	المستثمرون المقيمون	
0.00%	-913,056	0.09%	1,284,025,485	0.09%	1,284,938,541	المستثمرون المؤطون	
0.00%	109,958	0.00%	10,864,783	0.00%	10,754,825	المحافظ المدارة	
0.04%	730,545,966	2.76%	38,819,917,652	2.73%	38,089,371,686	الشركاء الاستراتيجيون	
0.02%	634,272,409	4.05%	56,875,056,940	4.02%	56,240,784,531	مجموع المستثمر الأجنبي	
	7,900,050,053	100.00%	1,405,488,009,685	100.00%	1,397,587,959,632	المجموع الكلي	

# التقرير الأسبوعي للسوق المالية السعودية قيمة الملكية (حسب تصنيف المستثمر وفقاً للسلوك الاستثماري)

قيمة الملكية حسب تصنيف المستثمر وفقاً للسلوك الاستثماري						
التغير الأسبوعي		كما في 1 سبتمبر 2016		كما في 25 أغسطس 2016		تصنيف المستثمر
Δ نسبة الملكية (%)	Δ قيمة الملكية (ريال)	نسبة الملكية (%)	قيمة الملكية (ريال)	نسبة الملكية (%)	قيمة الملكية (ريال)	
0.01%	6,961,178,210	86.09%	1,210,038,423,802	86.08%	1,203,077,245,592	مستثمر مؤسسي
-0.01%	938,871,842	13.91%	195,449,585,882	13.92%	194,510,714,040	مستثمر غير مؤسسي
	<b>7,900,050,053</b>	<b>100.00%</b>	<b>1,405,488,009,685</b>	<b>100.00%</b>	<b>1,397,587,959,632</b>	<b>المجموع الكلي</b>

## المصطلحات

مؤسسي:

يقصد به فئة المستثمرين ذوي السلوك الاستثماري المؤسسي، وتشمل المستثمرين الأفراد المتخصصين والشركات والصناديق الاستثمارية والجهات الحكومية والمحافظ المدارة للسعوديين وغير السعوديين والمؤسسات الخليجية واتفاقيات المبادلة والشركاء الإستراتيجيين والمستثمرين المؤهلين.

غير مؤسسي:

يقصد به فئة المستثمرين ذوي السلوك الاستثماري غير المؤسسي، وتشمل المستثمرين الأفراد وكبار المستثمرين الأفراد والخليجيين الأفراد والأجانب المقيمين.

السوق المالية السعودية  
Saudi Stock Exchange

تداول  
Tadawul

شكراً لكم

