

تقارير السوق
الشهر المنتهي في 31 مارس 2021

التقرير الشهري لقيمة الملكية والقيمة
المتداولة لسوق الأسهم



المصطلحات




التقرير الشهري للسوق المالية السعودية المصطلحات

الجنسية	نوع المستثمر	الوصف
سعودي	الأفراد*	تم تصنيف السعوديين الأفراد لأربع فئات وفقاً للآتي:
	المستثمرون الأفراد	الفرد السعودي باستثناء كبار المستثمرين الأفراد والمستثمرين الأفراد المتخصصين
	كبار المستثمرين الأفراد	الفرد السعودي الذي يمتلك محفظة متوسط حجمها مليون ريال سعودي فأكثر خلال الاثني عشر شهراً الأخيرة، ويستثنى من ذلك المستثمرون الأفراد المتخصصون
	المستثمرون الأفراد المتخصصون	الفرد السعودي الذي يبلغ متوسط حجم محفظته 50 مليون ريال فأكثر خلال الاثني عشر شهراً الأخيرة ومعدل تدوير محفظته الاستثمارية لا يتجاوز 4 مرات سنوياً
	المحافظ المدارة	محافظ استثمارية لأفراد سعوديين يديرها شخص مرخص له (مدير المحفظة) ويتصرف فيها بحسب تقديره وفقاً لاتفاقية الإدارة الموقعة بين الطرفين
	المؤسسات	تم تصنيف المؤسسات السعودية لأربع فئات وفقاً للآتي:
	الشركات	شركات سعودية لديها سجل تجاري ويسمح لها بالتداول في السوق المالية السعودية.
	الصناديق الاستثمارية	صناديق استثمارية مرخص لها من هيئة السوق المالية.
	الجهات الحكومية	الجهات والصناديق الحكومية والشركات المملوكة بالكامل للحكومة.
	المحافظ المدارة	محافظ استثمارية لمؤسسات سعودية يديرها شخص مرخص له (مدير المحفظة) ويتصرف فيها بحسب تقديره وفقاً لاتفاقية الإدارة الموقعة بين الطرفين.
خليجي	الأفراد*	الشخص الطبيعي الذي يتمتع بجنسية إحدى دول مجلس التعاون لدول الخليج العربية.
	المؤسسات	الشخص الاعتباري المملوكة غالبية رأس ماله لمواطنين من دول مجلس التعاون أو حكوماتها ويتمتع بجنسية إحدى دول المجلس.
	المحافظ المدارة	محافظ استثمارية لأفراد ومؤسسات خليجية يديرها شخص مرخص له (مدير المحفظة) ويتصرف فيها بحسب تقديره وفقاً لاتفاقية الإدارة الموقعة بين الطرفين.
	اتفاقيات المبادلة	شخص مرخص له لديه تصريح بالدخول في اتفاقيات مبادلة لتحويل المنفعة الاقتصادية للشركات المدرجة في السوق المالية السعودية لعملائه.
أجنبي	المستثمرون المقيمون وآخرون	مستثمر لديه رخصة إقامة في المملكة سارية المفعول وآخرون (ماعداء المستثمرين المؤهلون ، إتفاقيات المبادلة ، المحافظ المدارة و المستثمرون الاستراتيجيون).
	المستثمرون المؤهلون	مستثمرون أجانب مؤهلون للاستثمار في السوق المالية السعودية وفقاً للقواعد المنظمة لاستثمار المؤسسات المالية الأجنبية المؤهلة في الأسهم المدرجة.
	المحافظ المدارة	محافظ استثمارية لأفراد ومؤسسات أجنبية يديرها شخص مرخص له (مدير المحفظة) ويتصرف فيها بحسب تقديره وفقاً لاتفاقية الإدارة الموقعة بين الطرفين.
	المستثمرون الاستراتيجيون	شخص اعتباري أجنبي يهدف إلى تملك حصة استراتيجية في الشركات المدرجة.

- المستثمرون الأفراد نمو* أفراد يستوفون أي من المعايير الآتية:

- قام بصفقات في أسواق الأوراق المالية لا يقل مجموع قيمتها عن 40 مليون ريال سعودي ولا تقل عن 10 صفقات في كل ربع سنة خلال 12 شهراً الماضية.
- أن يتجاوز متوسط حجم محفظة أوراقه المالية 5 ملايين ريال خلال آخر 12 شهراً.
- أن يعمل أو سبق له العمل مدة ثلاث سنوات على الأقل في القطاع المالي.
- أن يكون حاصلًا على الشهادة العامة للتعامل في الأوراق المالية المعتمدة من قبل الهيئة.
- أن يكون حاصلًا على شهادة مهنية متخصصة في مجال أعمال الأوراق المالية معتمدة من جهة معترف بها دولياً.

السوق الرئيسية - ملخص




- ▶ بلغ مجموع قيم عمليات شراء "المستثمر السعودي" خلال هذه الفترة 268.82 مليار ريال سعودي تمثل ما نسبته 92.48% من إجمالي عمليات الشراء، فيما بلغ مجموع قيم عمليات البيع 271.78 مليار ريال سعودي تمثل ما نسبته 93.49% من إجمالي عمليات البيع. أما بالنسبة لقيمة ملكية "المستثمر السعودي" فقد شكّلت ما نسبته 96.97% من إجمالي القيمة السوقية للأسهم المدرجة كما في 31 مارس 2021، بانخفاض نسبته 0.11% مقارنة بالشهر الماضي.
- ▶ بلغ مجموع قيم عمليات شراء "المستثمر الخليجي" خلال الفترة المذكورة 2.22 مليار ريال سعودي تمثل ما نسبته 0.76% من إجمالي عمليات الشراء، فيما بلغ مجموع قيم عمليات البيع 2.78 مليار ريال سعودي تمثل ما نسبته 0.96% من إجمالي عمليات البيع. أما بالنسبة لقيمة ملكية "المستثمر الخليجي" فقد شكّلت ما نسبته 0.52% من إجمالي القيمة السوقية للأسهم المدرجة كما في 31 مارس 2021، بارتفاع نسبته 0.01% مقارنة بالشهر الماضي.
- ▶ بلغ مجموع قيم عمليات شراء "المستثمر الأجنبي" خلال الفترة المذكورة 19.65 مليار ريال سعودي تمثل ما نسبته 6.76% من إجمالي عمليات الشراء، فيما بلغ مجموع قيم عمليات البيع 16.13 مليار ريال سعودي تمثل ما نسبته 5.55% من إجمالي عمليات البيع. أما بالنسبة لقيمة ملكية "المستثمر الأجنبي" فقد شكّلت ما نسبته 2.51% من إجمالي القيمة السوقية للأسهم المدرجة كما في 31 مارس 2021، بارتفاع نسبته 0.10% مقارنة بالشهر الماضي.

القيمة الإجمالية للأسهم المتداولة للشهر المنتهي في 31 مارس 2021 بلغت 290.69 مليار ريال سعودي، بارتفاع نسبته 18.29% مقارنة بالشهر الماضي، فيما بلغ مجموع القيمة السوقية للأسهم المدرجة 9,631.02 مليار ريال بنهاية هذه الفترة، بارتفاع نسبته 5.64% مقارنة بالشهر الماضي.



السوق الرئيسية - تفاصيل القيمة المتداولة وقيمة الملكية



التقرير الشهري للسوق الرئيسية القيمة المتداولة (حسب الجنسية ونوع المستثمر)

القيمة المتداولة حسب الجنسية ونوع المستثمر للسوق الرئيسية								
صافي القيمة المتداولة		البيع		الشراء		نوع المستثمر	الجنسية	
		% من مجموع البيع	ريال	% من مجموع الشراء	ريال			
الفرق (% الشراء - % البيع)	ريال (الشراء - البيع)							
الأفراد:								
0.07%	195,251,525	59.36%	172,567,263,917	59.43%	172,762,515,442	المستثمرون الأفراد	سعودي	
-1.05%	-3,058,586,420	27.03%	78,574,495,869	25.98%	75,515,909,449	كبار المستثمرين الأفراد		
-0.96%	-2,782,480,448	2.50%	7,263,988,308	1.54%	4,481,507,860	المستثمرون الأفراد المتخصصون		
-0.12%	-354,555,188	0.69%	1,998,523,572	0.57%	1,643,968,384	محافظ الأفراد المدارة		
-2.06%	-6,000,370,530	89.58%	260,404,271,666	87.52%	254,403,901,135	مجموع الأفراد		
المؤسسات:								
0.47%	1,371,876,904	1.73%	5,031,546,834	2.20%	6,403,423,738	الشركات	سعودي	
0.48%	1,407,755,949	1.53%	4,433,164,094	2.01%	5,840,920,042	الصناديق الاستثمارية		
0.03%	80,804,822	0.07%	198,094,289	0.10%	278,899,112	الجهات الحكومية		
0.06%	182,659,516	0.59%	1,708,132,789	0.65%	1,890,792,305	محافظ المؤسسات المدارة		
1.05%	3,043,097,192	3.91%	11,370,938,006	4.96%	14,414,035,198	مجموع المؤسسات		
-1.02%	-2,957,273,339	93.49%	271,775,209,672	92.48%	268,817,936,333	مجموع المستثمر السعودي		
0.02%	61,943,294	0.17%	485,783,934	0.19%	547,727,229	الأفراد		خليجي
-0.21%	-622,408,940	0.79%	2,285,000,949	0.57%	1,662,592,009	المؤسسات		
0.00%	-2,906,327	0.00%	10,759,544	0.00%	7,853,218	المحافظ المدارة		
-0.19%	-563,371,972	0.96%	2,781,544,428	0.76%	2,218,172,456	مجموع المستثمر الخليجي		
0.00%	-7,915,138	0.03%	95,034,843	0.03%	87,119,705	اتفاقيات المبادلة	أجنبي	
-0.05%	-138,611,568	1.60%	4,645,641,415	1.55%	4,507,029,847	المستثمرون المقيمون و آخرون		
1.26%	3,666,390,719	3.92%	11,392,009,322	5.18%	15,058,400,041	المستثمرون المؤهلون		
0.00%	781,297	0.00%	1,644,341	0.00%	2,425,639	المحافظ المدارة		
0.00%	0	0.00%	0	0.00%	0	المستثمرون الاستراتيجيون		
1.21%	3,520,645,311	5.55%	16,134,329,921	6.76%	19,654,975,232	مجموع المستثمر الأجنبي		
		100.00%	290,691,084,020	100.00%	290,691,084,020	المجموع الكلي		

التقرير الشهري للسوق الرئيسية القيمة المتداولة (حسب تصنيف المستثمر وفقاً للسلوك الاستثماري)

القيمة المتداولة حسب تصنيف المستثمر وفقاً للسلوك الاستثماري للسوق الرئيسية						
صافي القيمة المتداولة		البيع		الشراء		تصنيف المستثمر
		% من مجموع البيع	ريال	% من مجموع الشراء	ريال	
الفرق (% الشراء - % البيع)	ريال (الشراء - البيع)					مستثمر مؤسسي
1.01%	2,940,003,168	11.84%	34,417,898,885	12.85%	37,357,902,054	مستثمر غير مؤسسي
-1.01%	-2,940,003,168	88.16%	256,273,185,135	87.15%	253,333,181,967	
		100.00%	290,691,084,020	100.00%	290,691,084,020	المجموع الكلي

المصطلحات

مؤسسي:

يقصد به فئة المستثمرين ذوي السلوك الاستثماري المؤسسي ، وتشمل المستثمرين الأفراد المتخصصين والشركات والصناديق الاستثمارية والجهات الحكومية والمحافظ المدارة للسعوديين وغير السعوديين والمؤسسات الخليجية واتفاقيات المبادلة والشركاء الإستراتيجيين والمستثمرين المؤهلين.

غير مؤسسي:

يقصد به فئة المستثمرين ذوي السلوك الاستثماري غير المؤسسي ، وتشمل المستثمرين الأفراد وكبار المستثمرين الأفراد والخليجيين الأفراد والأجانب المقيمين.

التقرير الشهري للسوق الرئيسية قيمة الملكية (حسب الجنسية ونوع المستثمر)

التغير الشهري				كما في 31 مارس 2021			كما في 28 فبراير 2021			نوع المستثمر	الجنسية
Δ نسبة الملكية (%)		Δ قيمة الملكية (ريال)	نسبة الملكية		قيمة الملكية (ريال)	نسبة الملكية		قيمة الملكية (ريال)			
Δ اسهم حرة (%)	Δ اسهم مصدرية (%)		% اسهم حرة	% اسهم مصدرية		% اسهم حرة	% اسهم مصدرية				
الأفراد:											
-0.17%	0.02%	9,511,030,284	9.07%	1.41%	136,038,117,954	9.23%	1.39%	126,527,087,670	المتسترون الأفراد	سعودي	
0.00%	0.08%	18,575,533,265	14.20%	2.24%	215,491,249,870	14.21%	2.16%	196,915,716,604	كبار المتسترن الأفراد		
-0.21%	0.05%	22,898,578,653	16.56%	3.49%	336,548,566,441	16.77%	3.44%	313,649,987,788	المتسترون الأفراد المتخصصون		
-0.05%	-0.01%	-96,723,689	0.47%	0.07%	7,084,483,597	0.51%	0.08%	7,181,207,286	محافظ الأفراد المدارة		
-0.42%	0.15%	50,888,418,513	40.30%	7.22%	695,162,417,862	40.72%	7.07%	644,273,999,348	مجموع الأفراد		
المؤسسات:											
0.36%	0.35%	70,769,724,736	22.20%	7.57%	729,292,143,836	21.84%	7.22%	658,522,419,100	الشركات	سعودي	
-0.15%	0.07%	19,253,354,163	10.52%	2.42%	233,085,512,981	10.67%	2.35%	213,832,158,819	الصناديق الاستثمارية		
-0.03%	-0.71%	341,059,773,052	6.42%	79.01%	7,609,841,305,788	6.45%	79.73%	7,268,781,532,736	الجهات الحكومية		
-0.01%	0.02%	5,992,993,028	4.78%	0.75%	71,813,678,532	4.79%	0.72%	65,820,685,504	محافظ المؤسسات المدارة		
0.17%	-0.27%	437,075,844,979	43.92%	89.75%	8,644,032,641,138	43.75%	90.02%	8,206,956,796,159	مجموع المؤسسات		
-0.25%	-0.11%	487,964,263,492	84.22%	96.97%	9,339,195,058,999	84.47%	97.08%	8,851,230,795,507	مجموع المتستمر السعودي	خليجي	
0.00%	0.00%	300,150,848	0.21%	0.03%	3,100,049,901	0.20%	0.03%	2,799,899,053	الأفراد		
-0.01%	0.01%	3,361,416,179	2.27%	0.49%	46,937,761,362	2.27%	0.48%	43,576,345,184	المؤسسات		
0.00%	0.00%	28,301,106	0.02%	0.00%	264,346,236	0.02%	0.00%	236,045,130	المحافظ المدارة		
0.00%	0.01%	3,689,868,132	2.49%	0.52%	50,302,157,499	2.49%	0.51%	46,612,289,367	مجموع المتستمر الخليجي		
0.00%	0.00%	177,071,836	0.14%	0.02%	2,027,791,226	0.14%	0.02%	1,850,719,390	اتفاقيات المبادلة	أجنبي	
0.00%	0.00%	618,595,165	0.36%	0.08%	7,287,636,142	0.36%	0.07%	6,669,040,977	المتسترون المقيمون و آخرون		
0.26%	0.09%	18,349,396,413	12.79%	1.97%	189,741,922,076	12.53%	1.88%	171,392,525,662	المتسترون الموطنون		
0.00%	0.00%	1,668,603	0.00%	0.00%	17,231,772	0.00%	0.00%	15,563,169	المحافظ المدارة		
0.00%	0.01%	3,131,514,734	0.00%	0.44%	42,447,342,076	0.00%	0.43%	39,315,827,342	المتسترون الاستراليجيون		
0.25%	0.10%	22,278,246,751	13.29%	2.51%	241,521,923,291	13.03%	2.40%	219,243,676,540	مجموع المتستمر الأجنبي	المجموع الكلي	
513,932,378,374			100.00%	100.00%	9,631,019,139,789	100.00%	100.00%	9,117,086,761,415			

أسهم غير مودعة (شركة الخزف السعودي 2040 - زيادة رأس مال) ليست متضمنة في قيمة الملكية كما في 31 مارس

التقرير الشهري للسوق الرئيسية قيمة الملكية (حسب تصنيف المستثمر وفقاً للسلوك الاستثماري)

قيمة الملكية حسب تصنيف المستثمر وفقاً للسلوك الاستثماري للسوق الرئيسية									
التغير الشهري			كما في 31 مارس 2021		كما في 28 فبراير 2021		تصنيف المستثمر		
Δ نسبة الملكية		Δ قيمة الملكية (ريال)	نسبة الملكية		نسبة الملكية				
Δ أسهم حرة (%)	Δ أسهم مصدرة (%)		% أسهم حرة	% أسهم مصدرة	% أسهم حرة	% أسهم مصدرة			
0.17%	-0.11%	485,134,251,828	76.16%	96.24%	9,270,986,517,411	75.99%	96.35%	8,785,852,265,582	مستثمر مؤسسي
-0.17%	0.11%	28,798,126,546	23.84%	3.76%	360,032,622,379	24.01%	3.65%	331,234,495,833	مستثمر غير مؤسسي
513,932,378,374			100.00%	100.00%	9,631,019,139,789	100.00%	100.00%	9,117,086,761,415	المجموع الكلي

المصطلحات


مؤسسي:

يقصد به فئة المستثمرين ذوي السلوك الاستثماري المؤسسي ، وتشمل المستثمرين الأفراد المتخصصين والشركات والصناديق الاستثمارية والجهات الحكومية والمحافظ المدارة للسعوديين وغير السعوديين والمؤسسات الخليجية واتفاقيات المبادلة والشركاء الإستراتيجيين والمستثمرين المؤهلين.

غير مؤسسي:

يقصد به فئة المستثمرين ذوي السلوك الاستثماري غير المؤسسي ، وتشمل المستثمرين الأفراد وكبار المستثمرين الأفراد والخليجيين الأفراد والأجانب المقيمين.

نمو السوق الموازية - ملخص




- ▶ بلغ مجموع قيم عمليات شراء "المستثمر السعودي" خلال هذه الفترة 645.24 مليون ريال سعودي تمثل ما نسبته 97.34% من إجمالي عمليات الشراء، فيما بلغ مجموع قيم عمليات البيع 647.02 مليون ريال سعودي تمثل ما نسبته 97.61% من إجمالي عمليات البيع. أما بالنسبة لقيمة ملكية "المستثمر السعودي" فقد شكّلت ما نسبته 99.01% من إجمالي القيمة السوقية للأسهم المدرجة كما في 31 مارس 2021 بارتفاع نسبته 0.02% مقارنة بالشهر الماضي.
- ▶ بلغ مجموع قيم عمليات شراء "المستثمر الخليجي" خلال هذه الفترة 3.3 مليون ريال سعودي تمثل ما نسبته 0.5% من إجمالي عمليات الشراء، فيما بلغ مجموع قيم عمليات البيع 0.23 مليون ريال سعودي تمثل ما نسبته 0.036% من إجمالي عمليات البيع. أما بالنسبة لقيمة ملكية "المستثمر الخليجي" فقد شكّلت ما نسبته 0.92% من إجمالي القيمة السوقية للأسهم المدرجة كما في 31 مارس 2021 بارتفاع نسبته 0.01% مقارنة بالشهر الماضي.
- ▶ بلغ مجموع قيم عمليات شراء "المستثمر الأجنبي" خلال الفترة المذكورة 14.31 مليون ريال سعودي تمثل ما نسبته 2.16% من إجمالي عمليات الشراء، فيما بلغ مجموع قيم عمليات البيع 15.63 مليون ريال سعودي تمثل ما نسبته 2.36% من إجمالي عمليات البيع. أما بالنسبة لقيمة ملكية "المستثمر الأجنبي" فقد شكّلت ما نسبته 0.08% من إجمالي القيمة السوقية للأسهم المدرجة كما في 31 مارس 2021 بانخفاض نسبته 0.03% مقارنة بالشهر الماضي.

القيمة الإجمالية للأسهم المتداولة للشهر المنتهي في 31 مارس 2021 بلغت 662.89 مليون ريال سعودي، بانخفاض نسبته 36.9% مقارنة بالشهر الماضي، فيما بلغ مجموع القيمة السوقية للأسهم المدرجة 12,477.52 مليون ريال بنهاية هذه الفترة، بارتفاع نسبته 2.51% مقارنة بالشهر الماضي.



نمو السوق الموازية - تفاصيل القيمة المتداولة وقيمة الملكية



التقرير الشهري لنمو - السوق الموازية القيمة المتداولة (حسب الجنسية، ونوع المستثمر، والسلوك الاستثماري)

القيمة المتداولة حسب الجنسية ونوع المستثمر نمو - السوق الموازية					
الجنسية	نوع المستثمر	الشراء		البيع	
		ريال	% من مجموع الشراء	ريال	% من مجموع البيع
سعودي	الأفراد	592,121,294	89.32%	633,560,218	95.58%
	الشركات	13,670,091	2.06%	11,630,368	1.75%
	المؤسسات	39,451,499	5.95%	1,826,102	0.28%
	مجموع المستثمر السعودي	645,242,883	97.34%	647,016,689	97.61%
خليجي	الأفراد	490,216	0.07%	239,121	0.04%
	المؤسسات	2,841,642	0.43%	0	0.00%
	مجموع المستثمر الخليجي	3,331,859	0.50%	239,121	0.04%
أجنبي	اتفاقيات المبادلة	0	0.00%	0	0.00%
	المستثمرون المقيمون	10,009,906	1.51%	12,696,798	1.92%
	المستثمرون المؤهلون	4,300,947	0.65%	2,932,987	0.44%
	مجموع المستثمر الأجنبي	14,310,853	2.16%	15,629,784	2.36%
المجموع الكلي		662,885,595	100.00%	662,885,595	100.00%

القيمة المتداولة حسب تصنيف المستثمر وفقاً لسلوك الاستثماري نمو - السوق الموازية				
تصنيف المستثمر	الشراء		البيع	
	ريال	% من مجموع الشراء	ريال	% من مجموع البيع
مستثمر مؤسسي	60,264,179	9.09%	16,389,457	2.47%
مستثمر غير مؤسسي	602,621,416	90.91%	646,496,137	97.53%
المجموع الكلي	662,885,595	100.00%	662,885,595	100.00%

مؤسسي:

يقصد به فئة المستثمرين ذوي السلوك الاستثماري المؤسسي، وتشمل الشركات والمؤسسات (الجهات الحكومية والصناديق الاستثمارية) السعودية، والمؤسسات (الجهات الحكومية، والشركات، والصناديق الاستثمارية) الخليجية، واتفاقيات المبادلة والمستثمرين المؤهلين.

غير مؤسسي:

يقصد به فئة المستثمرين ذوي السلوك الاستثماري غير المؤسسي، وتشمل المستثمرين الأفراد المؤهلين من السعوديين والخليجيين والأجانب المقيمين.

التقرير الشهري لنمو - السوق الموازية قيمة الملكية (حسب الجنسية، ونوع المستثمر، والسلوك الاستثماري)

التغير الشهري				كما في 31 مارس 2021		كما في 28 فبراير 2021		نوع المستثمر	الجنسية
Δ نسبة الملكية		Δ قيمة الملكية (ريال)	نسبة الملكية		نسبة الملكية				
Δ اسهم حرة (%)	Δ اسهم مصدرة (%)		% اسهم حرة	% اسهم مصدرة	% اسهم حرة	% اسهم مصدرة			
-3.61%	-2.62%	-126,165,408	48.34%	63.06%	7,867,884,381	51.95%	65.67%	7,994,049,788	الأفراد
3.12%	2.34%	393,338,886	47.81%	35.44%	4,421,864,663	44.68%	33.10%	4,028,525,776	الشركات
0.40%	0.29%	37,316,621	0.69%	0.51%	63,705,165	0.29%	0.22%	26,388,544	المؤسسات
-0.09%	0.02%	304,490,099	96.83%	99.01%	12,353,454,208	96.93%	98.99%	12,048,964,108	مجموع المستثمر السعودي
0.00%	0.00%	42,691	0.10%	0.03%	3,746,182	0.09%	0.03%	3,703,491	الأفراد
0.17%	0.01%	4,242,384	2.83%	0.89%	110,782,917	2.66%	0.88%	106,540,533	المؤسسات
0.17%	0.01%	4,285,075	2.92%	0.92%	114,529,099	2.75%	0.91%	110,244,024	مجموع المستثمر الخليجي
0.00%	0.00%	0	0.00%	0.00%	0	0.00%	0.00%	0	اتفاقيات المبادلة
-0.08%	-0.03%	-3,495,033	0.18%	0.06%	7,005,113	0.26%	0.09%	10,500,146	المستثمرون المقيمون
0.00%	0.00%	95,858	0.06%	0.02%	2,532,580	0.06%	0.02%	2,436,722	المستثمرون الموطون
-0.08%	-0.03%	-3,399,175	0.24%	0.08%	9,537,693	0.32%	0.11%	12,936,868	مجموع المستثمر الأجنبي
305,376,000			100.00%	100.00%	12,477,521,000	100.00%	100.00%	12,172,145,000	المجموع الكلي

التغير الشهري				كما في 31 مارس 2021		كما في 28 فبراير 2021		تصنيف المستثمر	
Δ نسبة الملكية		Δ قيمة الملكية (ريال)	نسبة الملكية		نسبة الملكية				
Δ اسهم حرة (%)	Δ اسهم مصدرة (%)		% اسهم حرة	% اسهم مصدرة	% اسهم حرة	% اسهم مصدرة			
3.69%	2.65%	434,993,750	51.39%	36.86%	4,598,885,325	47.70%	34.21%	4,163,891,575	مستثمر مؤسسي
-3.69%	-2.65%	-129,617,750	48.61%	63.14%	7,878,635,676	52.30%	65.79%	8,008,253,425	مستثمر غير مؤسسي
305,376,000			100.00%	100.00%	12,477,521,000	100.00%	100.00%	12,172,145,000	المجموع الكلي

مؤسسي:

يقصد به فئة المستثمرين ذوي السلوك الاستثماري المؤسسي، وتشمل الشركات والمؤسسات (الجهات الحكومية والصناديق الاستثمارية) السعودية، والمؤسسات (الشركات، والصناديق الاستثمارية) الخليجية، واتفاقيات المبادلة والمستثمرين المؤهلين.

غير مؤسسي:

يقصد به فئة المستثمرين ذوي السلوك الاستثماري غير المؤسسي، وتشمل المستثمرين الأفراد المؤهلين من السعوديين والخليجيين والأجانب المقيمين.

السوق المالية السعودية
Saudi Stock Exchange

تداول
Tadawul

شكراً لكم

