

تقارير السوق  
الاسبوع المنتهي في 20 يوليو 2017

التقرير الاسبوعي لقيمة الملكية والقيمة  
المتداولة لسوق الأسهم




# المصطلحات



# التقرير الاسبوعي للسوق المالية السعودية المصطلحات

الجنسية	نوع المستثمر	الوصف
سعودي	الأفراد	تم تصنيف السعوديين الأفراد لأربع فئات وفقاً للآتي:
	المستثمرون الأفراد	الفرد السعودي باستثناء كبار المستثمرين الأفراد والمستثمرين الأفراد المتخصصين
	كبار المستثمرين الأفراد	الفرد السعودي الذي يمتلك محفظة متوسط حجمها مليون ريال سعودي فأكثر خلال الاثني عشر شهراً الأخيرة، ويستثنى من ذلك المستثمرون الأفراد المتخصصون
	المستثمرون الأفراد المتخصصون	الفرد السعودي الذي يبلغ متوسط حجم محفظته 50 مليون ريال فأكثر خلال الاثني عشر شهراً الأخيرة ومعدل تدوير محفظته الاستثمارية لا يتجاوز 4 مرات سنوياً
	المحافظ المدارة	محافظ استثمارية لأفراد سعوديين يديرها شخص مرخص له (مدير المحفظة) ويتصرف فيها بحسب تقديره وفقاً لاتفاقية الإدارة الموقعة بين الطرفين
	المؤسسات	تم تصنيف المؤسسات السعودية لأربع فئات وفقاً للآتي:
	الشركات	شركات سعودية لديها سجل تجاري ويسمح لها بالتداول في السوق المالية السعودية.
	الصناديق الاستثمارية	صناديق استثمارية مرخص لها من هيئة السوق المالية.
	الجهات الحكومية	الجهات والصناديق الحكومية والشركات المملوكة بالكامل للحكومة.
	المحافظ المدارة	محافظ استثمارية لمؤسسات سعودية يديرها شخص مرخص له (مدير المحفظة) ويتصرف فيها بحسب تقديره وفقاً لاتفاقية الإدارة الموقعة بين الطرفين.
خليجي	الأفراد	الشخص الطبيعي الذي يتمتع بجنسية إحدى دول مجلس التعاون لدول الخليج العربية.
	المؤسسات	الشخص الاعتباري المملوكة غالبية رأس ماله لمواطنين من دول مجلس التعاون أو حكوماتها ويتمتع بجنسية إحدى دول المجلس.
	المحافظ المدارة	محافظ استثمارية لأفراد ومؤسسات خليجية يديرها شخص مرخص له (مدير المحفظة) ويتصرف فيها بحسب تقديره وفقاً لاتفاقية الإدارة الموقعة بين الطرفين.
أجنبي	اتفاقيات المبادلة	شخص مرخص له لديه تصريح بالدخول في اتفاقيات مبادلة لتحويل المنفعة الاقتصادية للشركات المدرجة في السوق المالية السعودية لعملائه.
	المستثمرون المقيمون	مستثمر أجنبي لديه رخصة إقامة في المملكة سارية المفعول.
	المستثمرون المؤهلون	مستثمرون أجنبي مؤهلون للاستثمار في السوق المالية السعودية وفقاً للقواعد المنظمة لاستثمار المؤسسات المالية الأجنبية المؤهلة في الأسهم المدرجة.
	المحافظ المدارة	محافظ استثمارية لأفراد ومؤسسات أجنبية يديرها شخص مرخص له (مدير المحفظة) ويتصرف فيها بحسب تقديره وفقاً لاتفاقية الإدارة الموقعة بين الطرفين.
	الشركاء الاستراتيجيون	مستثمر أجنبي يملك حصة استراتيجية في شركة مدرجة ولا يندرج ضمن التصنيفات الأخرى.

# ملخص




- ▶ بلغ مجموع قيم عمليات شراء "المستثمر السعودي" خلال هذه الفترة 12.61 مليار ريال سعودي تمثل ما نسبته 95.45% من إجمالي عمليات الشراء، فيما بلغ مجموع قيم عمليات البيع 12.18 مليار ريال سعودي تمثل ما نسبته 92.22% من إجمالي عمليات البيع. أما بالنسبة لقيمة ملكية "المستثمر السعودي" فقد شكّلت ما نسبته 93.28% من إجمالي القيمة السوقية للأسهم المدرجة كما في 20 يوليو 2017، بانخفاض نسبته 0.02% مقارنة بالأسبوع الماضي.
- ▶ بلغ مجموع قيم عمليات شراء "المستثمر الخليجي" خلال الفترة المذكورة 0.241 مليار ريال سعودي تمثل ما نسبته 1.83% من إجمالي عمليات الشراء، فيما بلغ مجموع قيم عمليات البيع 0.273 مليار ريال سعودي تمثل ما نسبته 2.06% من إجمالي عمليات البيع. أما بالنسبة لقيمة ملكية "المستثمر الخليجي" فقد شكّلت ما نسبته 2.22% من إجمالي القيمة السوقية للأسهم المدرجة كما في 20 يوليو 2017، بارتفاع نسبته 0.01% مقارنة بالأسبوع الماضي.
- ▶ بلغ مجموع قيم عمليات شراء "المستثمر الأجنبي" خلال الفترة المذكورة 0.359 مليار ريال سعودي تمثل ما نسبته 2.72% من إجمالي عمليات الشراء، فيما بلغ مجموع قيم عمليات البيع 0.755 مليار ريال سعودي تمثل ما نسبته 5.71% من إجمالي عمليات البيع. أما بالنسبة لقيمة ملكية "المستثمر الأجنبي" فقد شكّلت ما نسبته 4.50% من إجمالي القيمة السوقية للأسهم المدرجة كما في 20 يوليو 2017، بارتفاع نسبته 0.01% مقارنة بالأسبوع الماضي.

القيمة الإجمالية للأسهم المتداولة  
للأسبوع المنتهي في 20 يوليو  
2017 بلغت 13.21 مليار ريال  
سعودي، بانخفاض نسبته 11.17%  
مقارنة بالأسبوع الماضي، فيما بلغ  
مجموع القيمة السوقية للأسهم  
المدرجة 1,721.52 مليار ريال  
بنهاية هذه الفترة، بانخفاض نسبته  
0.55% مقارنة بالأسبوع الماضي.



# تفاصيل القيمة المتداولة



# التقرير الاسبوعي للسوق المالية السعودية القيمة المتداولة (حسب الجنسية ونوع المستثمر)

## القيمة المتداولة حسب الجنسية ونوع المستثمر

صافي القيمة المتداولة		البيع		الشراء		نوع المستثمر	الجنسية
الفرق (% الشراء - % البيع)	ريال (الشراء - البيع)	% من مجموع البيع	ريال	% من مجموع الشراء	ريال		
الأفراد:							
-9.05%	-1,195,952,701	51.47%	6,799,736,916	42.42%	5,603,784,214	المستثمرون الأفراد	سعودي
1.36%	179,152,533	28.89%	3,816,099,500	30.24%	3,995,252,034	كبار المستثمرين الأفراد	
2.93%	386,976,914	1.62%	214,011,977	4.55%	600,988,890	المستثمرون الأفراد المتخصصون	
-0.06%	-7,306,706	0.39%	51,436,442	0.33%	44,129,736	محافظ الأفراد المدارة	
-4.82%	-637,129,960	82.36%	10,881,284,835	77.54%	10,244,154,875	مجموع الأفراد	
المؤسسات:							
6.61%	872,984,032	4.51%	595,534,435	11.12%	1,468,518,467	الشركات	سعودي
0.90%	118,894,897	3.67%	484,199,166	4.57%	603,094,062	الصناديق الاستثمارية	
0.03%	4,588,703	0.01%	1,471,395	0.05%	6,060,098	الجهات الحكومية	
0.51%	67,347,575	1.68%	221,512,534	2.19%	288,860,110	محافظ المؤسسات المدارة	
8.05%	1,063,815,207	9.86%	1,302,717,531	17.91%	2,366,532,738	مجموع المؤسسات	
3.23%	426,685,247	92.22%	12,184,002,366	95.45%	12,610,687,612	مجموع المستثمر السعودي	خليجي
0.05%	7,166,430	0.32%	42,224,501	0.37%	49,390,932	الأفراد	
-0.27%	-35,936,885	1.72%	227,480,288	1.45%	191,543,403	المؤسسات	
-0.02%	-2,786,188	0.02%	2,969,417	0.00%	183,229	المحافظ المدارة	
-0.24%	-31,556,643	2.06%	272,674,207	1.83%	241,117,564	مجموع المستثمر الخليجي	
-1.73%	-228,451,288	2.31%	304,930,949	0.58%	76,479,661	اتفاقيات المبادلة	أجنبي
-0.12%	-16,478,414	1.55%	204,504,382	1.42%	188,025,969	المستثمرون المقيمون	
-1.20%	-158,269,539	1.81%	238,695,630	0.61%	80,426,091	المستثمرون المولطون	
0.09%	11,559,213	0.02%	2,934,537	0.11%	14,493,750	المحافظ المدارة	
-0.03%	-3,488,576	0.03%	3,488,576	0.00%	0	الشركاء الاستراتيجيون	
-2.99%	-395,128,604	5.71%	754,554,074	2.72%	359,425,470	مجموع المستثمر الأجنبي	المجموع الكلي
		100.00%	13,211,230,646	100.00%	13,211,230,646		

## التقرير الاسبوعي للسوق المالية السعودية القيمة المتداولة (حسب تصنيف المستثمر وفقاً للسلوك الاستثماري)

القيمة المتداولة حسب تصنيف المستثمر وفقاً للسلوك الاستثماري						
صافي القيمة المتداولة		البيع		الشراء		تصنيف المستثمر
الفرق (% الشراء - % البيع)	ريال (الشراء - البيع)	% من مجموع البيع	ريال	% من مجموع الشراء	ريال	
7.77%	1,026,112,151	17.78%	2,348,665,347	25.54%	3,374,777,498	مستثمر مؤسسي
-7.77%	-1,026,112,151	82.22%	10,862,565,299	74.46%	9,836,453,148	مستثمر غير مؤسسي
		100.00%	13,211,230,646	100.00%	13,211,230,646	المجموع الكلي

### المصطلحات

مؤسسي:


يقصد به فئة المستثمرين ذوي السلوك الاستثماري المؤسسي، وتشمل المستثمرين الأفراد المتخصصين والشركات والصناديق الاستثمارية والجهات الحكومية والمحافظ المدارة للسعوديين وغير السعوديين والمؤسسات الخليجية واتفاقيات المبادلة والشركاء الإستراتيجيين والمستثمرين المؤهلين.

غير مؤسسي:

يقصد به فئة المستثمرين ذوي السلوك الاستثماري غير المؤسسي، وتشمل المستثمرين الأفراد وكبار المستثمرين الأفراد والخليجيين الأفراد والأجانب المقيمين.



# تفاصيل قيمة الملكية



# التقرير الأسبوعي للسوق المالية السعودية قيمة الملكية (حسب الجنسية ونوع المستثمر)

التغير الأسبوعي		قيمة الملكية حسب الجنسية ونوع المستثمر						
		كما في 20 يوليو 2017		كما في 13 يوليو 2017		نوع المستثمر	الجنسية	
Δ نسبة الملكية (%)	Δ قيمة الملكية (ريال)	نسبة الملكية (%)	قيمة الملكية (ريال)	نسبة الملكية (%)	قيمة الملكية (ريال)			
الأفراد:								
0.04%	320,370,750	4.25%	73,160,790,316	4.21%	72,840,419,566	المستثمرون الأفراد	سعودية	
0.01%	-526,276,320	7.66%	131,928,982,284	7.65%	132,455,258,604	كبار المستثمرين الأفراد		
0.02%	-1,169,496,928	15.06%	259,287,994,092	15.05%	260,457,491,020	المستثمرون الأفراد المتخصصون		
0.00%	-30,943,548	0.26%	4,425,965,321	0.26%	4,456,908,869	محافظ الأفراد المدارة		
0.07%	-1,406,346,046	27.23%	468,803,732,013	27.16%	470,210,078,059	مجموع الأفراد		
المؤسسات:								
-0.04%	-2,251,455,345	16.54%	284,755,439,228	16.58%	287,006,894,573	الشركات		
-0.02%	-931,717,489	6.15%	105,916,245,672	6.17%	106,847,963,161	الصناديق الاستثمارية		
-0.03%	-4,344,751,324	40.58%	698,548,906,453	40.60%	702,893,657,776	الجهات الحكومية		
0.00%	-348,587,638	2.77%	47,732,399,695	2.78%	48,080,987,333	محافظ المؤسسات المدارة		
-0.09%	-7,876,511,795	66.04%	1,136,952,991,047	66.13%	1,144,829,502,843	مجموع المؤسسات		
-0.02%	-9,282,857,841	93.28%	1,605,756,723,060	93.30%	1,615,039,580,901	مجموع المستثمر السعودي		
خليجي								
0.00%	-18,354,609	0.17%	2,998,283,231	0.17%	3,016,637,840	الأفراد		
0.01%	-46,719,424	2.01%	34,552,087,145	2.00%	34,598,806,569	المؤسسات		
0.00%	-12,146,396	0.04%	674,990,428	0.04%	687,136,823	المحافظ المدارة		
0.01%	-77,220,428	2.22%	38,225,360,804	2.21%	38,302,581,232	مجموع المستثمر الخليجي		
0.00%	-124,304,288	0.59%	10,137,244,601	0.59%	10,261,548,889	اتفاقيات المبادلة		
أجنبي								
0.00%	33,000,544	0.26%	4,423,785,070	0.25%	4,390,784,526	المستثمرون المقيمون		
0.00%	-114,821,817	0.39%	6,671,343,769	0.39%	6,786,165,586	المستثمرون المؤهلون		
0.00%	-30,083,484	0.15%	2,613,753,598	0.15%	2,643,837,082	المحافظ المدارة		
0.02%	5,093,262	3.12%	53,687,208,322	3.10%	53,682,115,060	الشركاء الأستراتيجيون		
0.01%	-231,115,783	4.50%	77,533,335,361	4.49%	77,764,451,143	مجموع المستثمر الأجنبي		
	-9,591,194,052	100.00%	1,721,515,419,225	100.00%	1,731,106,613,277	المجموع الكلي		

# التقرير الأسبوعي للسوق المالية السعودية قيمة الملكية (حسب تصنيف المستثمر وفقاً للسلوك الاستثماري)

قيمة الملكية حسب تصنيف المستثمر وفقاً للسلوك الاستثماري						
التغير الأسبوعي		كما في 20 يوليو 2017		كما في 13 يوليو 2017		تصنيف المستثمر
Δ نسبة الملكية (%)	Δ قيمة الملكية (ريال)	نسبة الملكية (%)	قيمة الملكية (ريال)	نسبة الملكية (%)	قيمة الملكية (ريال)	
-0.06%	-9,399,934,417	87.66%	1,509,003,578,324	87.71%	1,518,403,512,741	مستثمر مؤسسي
0.06%	-191,259,635	12.34%	212,511,840,901	12.29%	212,703,100,536	مستثمر غير مؤسسي
	<b>-9,591,194,052</b>	<b>100.00%</b>	<b>1,721,515,419,225</b>	<b>100.00%</b>	<b>1,731,106,613,277</b>	<b>المجموع الكلي</b>

## المصطلحات

مؤسسي:

يقصد به فئة المستثمرين ذوي السلوك الاستثماري المؤسسي، وتشمل المستثمرين الأفراد المتخصصين والشركات والصناديق الاستثمارية والجهات الحكومية والمحافظ المدارة للسعوديين وغير السعوديين والمؤسسات الخليجية واتفاقيات المبادلة والشركاء الإستراتيجيين والمستثمرين المؤهلين.

غير مؤسسي:

يقصد به فئة المستثمرين ذوي السلوك الاستثماري غير المؤسسي، وتشمل المستثمرين الأفراد وكبار المستثمرين الأفراد والخليجيين الأفراد والأجانب المقيمين.

السوق المالية السعودية  
Saudi Stock Exchange

تداول  
Tadawul

شكراً لكم

