

تقارير السوق  
الشهر المنتهي في 29 أغسطس 2017

التقرير الشهري لقيمة الملكية والقيمة  
المتداولة لسوق الأسهم



# المصطلحات



# التقرير الشهري للسوق المالية السعودية المصطلحات


الجنسية	نوع المستثمر	الوصف
سعودي	الأفراد*	تم تصنيف السعوديين الأفراد لأربع فئات وفقاً للآتي:
	المستثمرون الأفراد	الفرد السعودي باستثناء كبار المستثمرين الأفراد والمستثمرين الأفراد المتخصصين
	كبار المستثمرين الأفراد	الفرد السعودي الذي يمتلك محفظة متوسط حجمها مليون ريال سعودي فأكثر خلال الاثني عشر شهراً الأخيرة، ويستثنى من ذلك المستثمرون الأفراد المتخصصون
	المستثمرون الأفراد المتخصصون	الفرد السعودي الذي يبلغ متوسط حجم محفظته 50 مليون ريال فأكثر خلال الاثني عشر شهراً الأخيرة ومعدل تدوير محفظته الاستثمارية لا يتجاوز 4 مرات سنوياً
	المحافظ المدارة	محافظ استثمارية لأفراد سعوديين يديرها شخص مرخص له (مدير المحفظة) ويتصرف فيها بحسب تقديره وفقاً لاتفاقية الإدارة الموقعة بين الطرفين
	المؤسسات	تم تصنيف المؤسسات السعودية لأربع فئات وفقاً للآتي:
خليجي	الشركات	شركات سعودية لديها سجل تجاري ويسمح لها بالتداول في السوق المالية السعودية.
	الصناديق الاستثمارية	صناديق استثمارية مرخص لها من هيئة السوق المالية.
	الجهات الحكومية	الجهات والصناديق الحكومية والشركات المملوكة بالكامل للحكومة.
	المحافظ المدارة	محافظ استثمارية لمؤسسات سعودية يديرها شخص مرخص له (مدير المحفظة) ويتصرف فيها بحسب تقديره وفقاً لاتفاقية الإدارة الموقعة بين الطرفين.
	الأفراد*	الشخص الطبيعي الذي يتمتع جنسية إحدى دول مجلس التعاون لدول الخليج العربية.
أجنبي	المؤسسات	الشخص الاعتباري المملوكة غالبية رأس ماله لمواطنين من دول مجلس التعاون أو حكوماتها ويتمتع بجنسية إحدى دول المجلس.
	المحافظ المدارة	محافظ استثمارية لأفراد ومؤسسات خليجية يديرها شخص مرخص له (مدير المحفظة) ويتصرف فيها بحسب تقديره وفقاً لاتفاقية الإدارة الموقعة بين الطرفين.
	اتفاقيات المبادلة	شخص مرخص له لديه تصريح بالدخول في اتفاقيات مبادلة لتحويل المنفعة الاقتصادية للشركات المدرجة في السوق المالية السعودية لعملائه.
	المستثمرون المقيمون*	مستثمر أجنبي لديه رخصة إقامة في المملكة سارية المفعول.
	المستثمرون المؤهلون	مستثمرون أجانب مؤهلون للاستثمار في السوق المالية السعودية وفقاً للقواعد المنظمة لاستثمار المؤسسات المالية الأجنبية المؤهلة في الأسهم المدرجة.
الشركاء الاستراتيجيون	المحافظ المدارة	محافظ استثمارية لأفراد ومؤسسات أجنبية يديرها شخص مرخص له (مدير المحفظة) ويتصرف فيها بحسب تقديره وفقاً لاتفاقية الإدارة الموقعة بين الطرفين.
	الشركاء الاستراتيجيون	مستثمر أجنبي يملك حصة استراتيجية في شركة مدرجة ولا يندرج ضمن التصنيفات الأخرى.

\*المستثمرون الأفراد  
نمو - السوق الموازية

أفراد يستوفون أي من المعايير الآتية:

- قام بصفقات لا تقل مجموع قيمتها عن 40 مليون ريال ولا تقل عن 10 صفقات في كل ربع خلال اخر 12 شهر
- أن يتجاوز متوسط حجم محفظة أوراقه المالية 10 ملايين ريال خلال اخر 12 شهر
- أن يكون حاصل على الشهادة العامة للتعامل في الأوراق المالية المعتمدة من قبل الهيئة

# السوق الرئيسية - ملخص



▶ بلغ مجموع قيم عمليات شراء "المستثمر السعودي" خلال هذه الفترة 56.29 مليار ريال سعودي تمثل ما نسبته 93.52% من إجمالي عمليات الشراء، فيما بلغ مجموع قيم عمليات البيع 56.91 مليار ريال سعودي تمثل ما نسبته 94.55% من إجمالي عمليات البيع. أما بالنسبة لقيمة ملكية "المستثمر السعودي" فقد شكّلت ما نسبته 93.30% من إجمالي القيمة السوقية للأسهم المدرجة كما في 29 أغسطس 2017، بانخفاض نسبته 0.04% مقارنة بالشهر الماضي.


▶ بلغ مجموع قيم عمليات شراء "المستثمر الخليجي" خلال الفترة المذكورة 1.23 مليار ريال سعودي تمثل ما نسبته 2.05% من إجمالي عمليات الشراء، فيما بلغ مجموع قيم عمليات البيع 1.26 مليار ريال سعودي تمثل ما نسبته 2.10% من إجمالي عمليات البيع. أما بالنسبة لقيمة ملكية "المستثمر الخليجي" فقد شكّلت ما نسبته 2.14% من إجمالي القيمة السوقية للأسهم المدرجة كما في 29 أغسطس 2017، بانخفاض نسبته 0.04% مقارنة بالشهر الماضي.

▶ بلغ مجموع قيم عمليات شراء "المستثمر الأجنبي" خلال الفترة المذكورة 2.67 مليار ريال سعودي تمثل ما نسبته 4.43% من إجمالي عمليات الشراء، فيما بلغ مجموع قيم عمليات البيع 2.02 مليار ريال سعودي تمثل ما نسبته 3.35% من إجمالي عمليات البيع. أما بالنسبة لقيمة ملكية "المستثمر الأجنبي" فقد شكّلت ما نسبته 4.56% من إجمالي القيمة السوقية للأسهم المدرجة كما في 29 أغسطس 2017، بارتفاع نسبته 0.08% مقارنة بالشهر الماضي.

القيمة الإجمالية للأسهم المتداولة للشهر المنتهي في 29 أغسطس 2017 بلغت 60.19 مليار ريال سعودي، بانخفاض نسبته 0.54% مقارنة بالشهر الماضي، فيما بلغ مجموع القيمة السوقية للأسهم المدرجة 1,682.75 مليار ريال بنهاية هذه الفترة، بانخفاض نسبته 4.61% مقارنة بالشهر الماضي.



# السوق الرئيسية - تفاصيل القيمة المتداولة وقيمة الملكية



# التقرير الشهري للسوق الرئيسية القيمة المتداولة (حسب الجنسية ونوع المستثمر)

## القيمة المتداولة حسب الجنسية ونوع المستثمر للسوق الرئيسية

صافي القيمة المتداولة		البيع		الشراء		نوع المستثمر	الجنسية	
الفرق (% الشراء - % البيع)	ريال (الشراء - البيع)	% من مجموع البيع	ريال	% من مجموع الشراء	ريال			
الأفراد:								
-10.74%	-6,463,133,276	56.79%	34,176,173,660	46.05%	27,713,040,384	المستثمرون الأفراد	سعودي	
0.02%	13,112,000	26.82%	16,143,074,503	26.84%	16,156,186,503	كبار المستثمرين الأفراد		
-0.52%	-314,897,921	2.76%	1,660,784,802	2.24%	1,345,886,881	المستثمرون الأفراد المتخصصون		
-0.14%	-86,825,450	1.35%	811,180,595	1.20%	724,355,145	محافظ الأفراد المدارة		
-11.38%	-6,851,744,648	87.71%	52,791,213,560	76.33%	45,939,468,913	مجموع الأفراد		
المؤسسات:								
8.10%	4,872,220,666	2.92%	1,757,745,817	11.02%	6,629,966,484	الشركات		
1.65%	993,782,565	2.77%	1,664,646,381	4.42%	2,658,428,946	الصناديق الاستثمارية		
-0.03%	-15,993,147	0.06%	38,152,512	0.04%	22,159,365	الجهات الحكومية		
0.64%	382,429,803	1.09%	653,820,713	1.72%	1,036,250,517	محافظ المؤسسات المدارة		
10.36%	6,232,439,887	6.84%	4,114,365,424	17.19%	10,346,805,311	مجموع المؤسسات		
-1.03%	-619,304,761	94.55%	56,905,578,985	93.52%	56,286,274,224	مجموع المستثمر السعودي		
0.04%	26,702,001	0.34%	202,326,648	0.38%	229,028,649	الأفراد	خليجي	
0.12%	70,798,779	1.52%	915,955,827	1.64%	986,754,606	المؤسسات		
-0.21%	-128,663,824	0.24%	144,484,964	0.03%	15,821,140	المحافظ المدارة		
-0.05%	-31,163,045	2.10%	1,262,767,440	2.05%	1,231,604,394	مجموع المستثمر الخليجي		
0.66%	396,857,287	0.76%	459,134,437	1.42%	855,991,724	اتفاقيات المبادلة	أجنبي	
-0.15%	-91,282,454	1.65%	995,717,078	1.50%	904,434,624	المستثمرون المقيمون		
0.47%	279,909,722	0.87%	526,450,851	1.34%	806,360,573	المستثمرون المؤهلون		
0.12%	71,083,474	0.05%	29,327,239	0.17%	100,410,713	المحافظ المدارة		
-0.01%	-6,100,224	0.01%	6,100,224	0.00%	0	الشركاء الاستراتيجيون		
1.08%	650,467,806	3.35%	2,016,729,828	4.43%	2,667,197,634	مجموع المستثمر الأجنبي		
		100.00%	60,185,076,253	100.00%	60,185,076,253	المجموع الكلي		

## التقرير الشهري للسوق الرئيسية القيمة المتداولة (حسب تصنيف المستثمر وفقاً للسلوك الاستثماري)

القيمة المتداولة حسب تصنيف المستثمر وفقاً للسلوك الاستثماري للسوق الرئيسية						
صافي القيمة المتداولة		البيع		الشراء		تصنيف المستثمر
الفرق (% الشراء - % البيع)	ريال (الشراء - البيع)	% من مجموع البيع	ريال	% من مجموع الشراء	ريال	
10.82%	6,514,601,730	14.40%	8,667,784,363	25.23%	15,182,386,093	مستثمر مؤسسي
-10.82%	-6,514,601,730	85.60%	51,517,291,890	74.77%	45,002,690,160	مستثمر غير مؤسسي
		<b>100.00%</b>	<b>60,185,076,253</b>	<b>100.00%</b>	<b>60,185,076,253</b>	<b>المجموع الكلي</b>

### المصطلحات

مؤسسي:

يقصد به فئة المستثمرين ذوي السلوك الاستثماري المؤسسي، وتشمل المستثمرين الأفراد المتخصصين والشركات والصناديق الاستثمارية والجهات الحكومية والمحافظ المدارة للسعوديين وغير السعوديين والمؤسسات الخليجية واتفاقيات المبادلة والشركاء الإستراتيجيين والمستثمرين المؤهلين.

غير مؤسسي:

يقصد به فئة المستثمرين ذوي السلوك الاستثماري غير المؤسسي، وتشمل المستثمرين الأفراد وكبار المستثمرين الأفراد والخليجيين الأفراد والأجانب المقيمين.



# التقرير الشهري للسوق الرئيسية

## قيمة الملكية (حسب الجنسية ونوع المستثمر)

التغير الشهري		قيمة الملكية حسب الجنسية ونوع المستثمر للسوق الرئيسية						
		كما في 29 أغسطس 2017		كما في 31 يوليو 2017		نوع المستثمر	الجنسية	
Δ نسبة الملكية (%)	Δ قيمة الملكية (ريال)	نسبة الملكية (%)	قيمة الملكية (ريال)	نسبة الملكية (%)	قيمة الملكية (ريال)			
-0.01%	1,252,793,872	4.18%	71,695,086,591	4.19%	70,442,292,718	المستثمرون الأفراد	سعودية	
0.05%	3,446,902,208	7.74%	132,737,867,440	7.68%	129,290,965,232	كبار المستثمرين الأفراد		
0.01%	5,100,965,398	15.09%	258,964,802,570	15.09%	253,863,837,173	المستثمرون الأفراد المتخصصون		
-0.01%	-131,428,894	0.29%	4,916,898,359	0.30%	5,048,327,253	محافظ الأفراد المدارة		
0.04%	9,669,232,584	27.29%	468,314,654,960	27.26%	458,645,422,376	مجموع الأفراد		
								المؤسسات:
-0.05%	4,644,035,857	16.36%	280,749,751,992	16.41%	276,105,716,135	الشركات		
-0.03%	1,592,368,649	6.10%	104,598,588,486	6.12%	103,006,219,838	الصناديق الاستثمارية		
-0.04%	12,772,939,457	40.63%	697,158,900,942	40.67%	684,385,961,485	الجهات الحكومية		
0.03%	1,423,951,811	2.92%	50,049,170,872	2.89%	48,625,219,061	محافظ المؤسسات المدارة		
-0.08%	20,433,295,775	66.01%	1,132,556,412,293	66.09%	1,112,123,116,519	مجموع المؤسسات		
-0.04%	30,102,528,359	93.30%	1,600,871,067,253	93.35%	1,570,768,538,895	مجموع المستثمر السعودي		
0.00%	86,811,710	0.18%	3,010,707,104	0.17%	2,923,895,393	الأفراد	خليجي	
-0.05%	-212,928,747	1.92%	32,937,219,571	1.97%	33,150,148,318	المؤسسات		
0.01%	168,973,177	0.05%	837,392,680	0.04%	668,419,503	المحافظ المدارة		
-0.04%	42,856,140	2.14%	36,785,319,355	2.18%	36,742,463,215	مجموع المستثمر الخليجي		
0.01%	400,617,375	0.59%	10,195,113,111	0.58%	9,794,495,737	اتفاقيات المبادلة	أجنبي	
-0.01%	-5,790,000	0.25%	4,322,345,069	0.26%	4,328,135,069	المستثمرون المقيمون		
0.04%	735,590,401	0.42%	7,279,573,794	0.39%	6,543,983,393	المستثمرون المؤهلون		
0.00%	133,052,617	0.16%	2,715,113,582	0.15%	2,582,060,965	المحافظ المدارة		
0.04%	1,654,070,093	3.13%	53,647,233,189	3.09%	51,993,163,095	الشركاء الأستراتيجيون		
0.08%	2,917,540,485	4.56%	78,159,378,745	4.47%	75,241,838,260	مجموع المستثمر الأجنبي		
	33,062,924,984	100.00%	1,715,815,765,353	100.00%	1,682,752,840,369		المجموع الكلي	

## التقرير الشهري للسوق الرئيسية قيمة الملكية (حسب تصنيف المستثمر وفقاً للسلوك الاستثماري)

قيمة الملكية حسب تصنيف المستثمر وفقاً للسلوك الاستثماري للسوق الرئيسية						
التغير الشهري		كما في 29 أغسطس 2017		كما في 31 يوليو 2017		تصنيف المستثمر
Δ نسبة الملكية (%)	Δ قيمة الملكية (ريال)	نسبة الملكية (%)	قيمة الملكية (ريال)	نسبة الملكية (%)	قيمة الملكية (ريال)	
-0.04%	28,282,207,194	87.66%	1,504,049,759,149	87.70%	1,475,767,551,956	مستثمر مؤسسي
0.04%	4,780,717,790	12.34%	211,766,006,203	12.30%	206,985,288,413	مستثمر غير مؤسسي
	<b>33,062,924,984</b>	<b>100.00%</b>	<b>1,715,815,765,353</b>	<b>100.00%</b>	<b>1,682,752,840,369</b>	<b>المجموع الكلي</b>

### المصطلحات


مؤسسي:

يقصد به فئة المستثمرين ذوي السلوك الاستثماري المؤسسي، وتشمل المستثمرين الأفراد المتخصصين والشركات والصناديق الاستثمارية والجهات الحكومية والمحافظ المدارة للسعوديين وغير السعوديين والمؤسسات الخليجية واتفاقيات المبادلة والشركاء الإستراتيجيين والمستثمرين المؤهلين.

غير مؤسسي:

يقصد به فئة المستثمرين ذوي السلوك الاستثماري غير المؤسسي، وتشمل المستثمرين الأفراد وكبار المستثمرين الأفراد والخليجيين والأجانب المقيمين.

# نمو السوق الموازية - ملخص




- ▶ بلغ مجموع قيم عمليات شراء "المستثمر السعودي" خلال هذه الفترة 51.63 مليون ريال سعودي تمثل ما نسبته 94.52% من إجمالي عمليات الشراء، فيما بلغ مجموع قيم عمليات البيع 49.77 مليون ريال سعودي تمثل ما نسبته 91.11% من إجمالي عمليات البيع. أما بالنسبة لقيمة ملكية "المستثمر السعودي" فقد شكّلت ما نسبته 99.21% من إجمالي القيمة السوقية للأسهم المدرجة كما في 29 أغسطس 2017، بارتفاع نسبته 0.09% مقارنة بالشهر الماضي.
- ▶ بلغ مجموع قيم عمليات شراء "المستثمر الخليجي" خلال الفترة المذكورة 1.49 مليون ريال سعودي تمثل ما نسبته 2.72% من إجمالي عمليات الشراء، فيما بلغ مجموع قيم عمليات البيع 3.77 مليون ريال سعودي تمثل ما نسبته 6.90% من إجمالي عمليات البيع. أما بالنسبة لقيمة ملكية "المستثمر الخليجي" فقد شكّلت ما نسبته 0.52% من إجمالي القيمة السوقية للأسهم المدرجة كما في 29 أغسطس 2017، بانخفاض نسبته 0.10% مقارنة بالشهر الماضي.
- ▶ بلغ مجموع قيم عمليات شراء "المستثمر الأجنبي" خلال الفترة المذكورة 1.51 مليون ريال سعودي تمثل ما نسبته 2.76% من إجمالي عمليات الشراء، فيما بلغ مجموع قيم عمليات البيع 1.09 مليون ريال سعودي تمثل ما نسبته 1.99% من إجمالي عمليات البيع. أما بالنسبة لقيمة ملكية "المستثمر الأجنبي" فقد شكّلت ما نسبته 0.27% من إجمالي القيمة السوقية للأسهم المدرجة كما في 29 أغسطس 2017، بارتفاع نسبته 0.01% مقارنة بالشهر الماضي.

القيمة الإجمالية للأسهم المتداولة للشهر المنتهي في 29 أغسطس 2017 بلغت 54.63 مليون ريال سعودي، بانخفاض نسبته 5.21% مقارنة بالشهر الماضي، فيما بلغ مجموع القيمة السوقية للأسهم المدرجة 2,391.50 مليون ريال بنهاية هذه الفترة، بانخفاض نسبته 4.67% مقارنة بالشهر الماضي.



# نمو السوق الموازية - تفاصيل القيمة المتداولة وقيمة الملكية



## التقرير الشهري لنمو - السوق الموازية القيمة المتداولة (حسب الجنسية، ونوع المستثمر، والسلوك الاستثماري)

القيمة المتداولة حسب الجنسية ونوع المستثمر لنمو - السوق الموازية							
صافي القيمة المتداولة		البيع		الشراء		نوع المستثمر	الجنسية
الفرق (% الشراء - % البيع)	ريال (الشراء - البيع)	% من مجموع البيع	ريال	% من مجموع الشراء	ريال		
7.52%	4,109,063	79.20%	43,261,592	86.72%	47,370,655	الأفراد	سعودي
1.24%	678,529	1.76%	962,897	3.00%	1,641,426	الشركات	
-5.36%	-2,925,956	10.15%	5,546,271	4.80%	2,620,315	المؤسسات	
<b>3.41%</b>	<b>1,861,636</b>	<b>91.11%</b>	<b>49,770,759</b>	<b>94.52%</b>	<b>51,632,395</b>	<b>مجموع المستثمر السعودي</b>	
0.00%	0	0.00%	0	0.00%	0	الأفراد	خليجي
-4.18%	-2,281,376	6.90%	3,766,685	2.72%	1,485,309	المؤسسات	
<b>-4.18%</b>	<b>-2,281,376</b>	<b>6.90%</b>	<b>3,766,685</b>	<b>2.72%</b>	<b>1,485,309</b>	<b>مجموع المستثمر الخليجي</b>	
0.00%	0	0.00%	0	0.00%	0	اتفاقيات المبادلة	أجنبي
-0.20%	-107,786	1.99%	1,088,404	1.80%	980,618	المستثمرون المقيمون	
0.97%	527,525	0.00%	0	0.97%	527,525	المستثمرون المؤهلون	
<b>0.77%</b>	<b>419,739</b>	<b>1.99%</b>	<b>1,088,404</b>	<b>2.76%</b>	<b>1,508,143</b>	<b>مجموع المستثمر الأجنبي</b>	
		<b>100.00%</b>	<b>54,625,847</b>	<b>100.00%</b>	<b>54,625,847</b>	<b>المجموع الكلي</b>	

القيمة المتداولة حسب تصنيف المستثمر وفقاً للسلوك الاستثماري لنمو - السوق الموازية						
صافي القيمة المتداولة		البيع		الشراء		تصنيف المستثمر
الفرق (% الشراء - % البيع)	ريال (الشراء - البيع)	% من مجموع البيع	ريال	% من مجموع الشراء	ريال	
-7.32%	-4,001,278	18.81%	10,275,852	11.49%	6,274,574	مستثمر مؤسسي
7.32%	4,001,278	81.19%	44,349,995	88.51%	48,351,273	مستثمر غير مؤسسي
		<b>100.00%</b>	<b>54,625,847</b>	<b>100.00%</b>	<b>54,625,847</b>	<b>المجموع الكلي</b>

مؤسسي:  
يقصد به فئة المستثمرين ذوي السلوك الاستثماري المؤسسي، وتشمل الشركات والمؤسسات (الجهات الحكومية والصناديق الاستثمارية) والبنوك، والصناديق الاستثمارية الخيرية، واتفاقيات المبادلة والمستثمرين المؤهلين.

غير مؤسسي:  
يقصد به فئة المستثمرين ذوي السلوك الاستثماري غير المؤسسي، وتشمل المستثمرين الأفراد المؤهلين من السعوديين والخليجيين والأجانب المقيمين.

## التقرير الشهري لنمو - السوق الموازية قيمة الملكية (حسب الجنسية، ونوع المستثمر، والسلوك الاستثماري)

قيمة الملكية حسب الجنسية ونوع المستثمر لنمو - السوق الموازية							
التغير الشهري		كما في 29 أغسطس 2017		كما في 31 يوليو 2017		نوع المستثمر	الجنسية
Δ نسبة الملكية (%)	Δ قيمة الملكية (ريال)	نسبة الملكية (%)	قيمة الملكية (ريال)	نسبة الملكية (%)	قيمة الملكية (ريال)		
0.34%	-94,674,326	88.12%	2,107,271,140	87.77%	2,201,945,466	الأفراد	سعودي
0.07%	-4,807,377	5.70%	136,342,423	5.63%	141,149,800	الشركات	
-0.33%	-14,596,145	5.39%	128,988,882	5.72%	143,585,028	المؤسسات	
0.09%	-114,077,848	99.21%	2,372,602,446	99.12%	2,486,680,294	مجموع المستثمر السعودي	
0.00%	177	0.00%	30,597	0.00%	30,420	الأفراد	خليجي
-0.10%	-3,136,671	0.52%	12,404,641	0.62%	15,541,312	المؤسسات	
-0.10%	-3,136,494	0.52%	12,435,238	0.62%	15,571,732	مجموع المستثمر الخليجي	
0.00%	-26,234	0.01%	207,499	0.01%	233,733	اتفاقيات المبادلة	أجنبي
-0.01%	-366,151	0.19%	4,618,994	0.20%	4,985,145	المستثمرون المقيمون	
0.02%	412,427	0.07%	1,632,323	0.05%	1,219,896	المستثمرون الموطون	
0.01%	20,042	0.27%	6,458,816	0.26%	6,438,774	مجموع المستثمر الأجنبي	
	-117,194,300	100.00%	2,391,496,500	100.00%	2,508,690,800	المجموع الكلي	

قيمة الملكية حسب تصنيف المستثمر وفقاً للسلوك الاستثماري لنمو - السوق الموازية						
التغير الشهري		كما في 29 أغسطس 2017		كما في 31 يوليو 2017		تصنيف المستثمر
Δ نسبة الملكية (%)	Δ قيمة الملكية (ريال)	نسبة الملكية (%)	قيمة الملكية (ريال)	نسبة الملكية (%)	قيمة الملكية (ريال)	
-0.34%	-22,154,001	11.69%	279,575,769	12.03%	301,729,769	مستثمر مؤسسي
0.34%	-95,040,299	88.31%	2,111,920,731	87.97%	2,206,961,031	مستثمر غير مؤسسي
	-117,194,300	100.00%	2,391,496,500	100.00%	2,508,690,800	المجموع الكلي

مؤسسي: يقصد به فئة المستثمرين ذوي السلوك الاستثماري المؤسسي، وتشمل الشركات والمؤسسات (الجهات الحكومية والصناديق الاستثمارية) والصناديق الاستثمارية الخليجية، واتفاقيات المبادلة والمستثمرين المؤهلين.

غير مؤسسي: يقصد به فئة المستثمرين ذوي السلوك الاستثماري غير المؤسسي، وتشمل المستثمرين الأفراد المؤهلين من السعوديين والخليجيين والأجانب المقيمين.

السوق المالية السعودية  
Saudi Stock Exchange

تداول  
Tadawul

شكراً لكم

