

تقارير السوق
الاسبوع المنتهي في 18 اغسطس 2016

التقرير الاسبوعي لقيمة الملكية والقيمة
المتداولة لسوق الأسهم




المصطلحات



التقرير الاسبوعي للسوق المالية السعودية المصطلحات

الجنسية	نوع المستثمر	الوصف
سعودي	الأفراد	تم تصنيف السعوديين الأفراد لأربع فئات وفقاً للآتي:
	المستثمرون الأفراد	الفرد السعودي باستثناء كبار المستثمرين الأفراد والمستثمرين الأفراد المتخصصين
	كبار المستثمرين الأفراد	الفرد السعودي الذي يمتلك محفظة متوسط حجمها مليون ريال سعودي فأكثر خلال الاثني عشر شهراً الأخيرة، ويستثنى من ذلك المستثمرون الأفراد المتخصصون
	المستثمرون الأفراد المتخصصون	الفرد السعودي الذي يبلغ متوسط حجم محفظته 50 مليون ريال فأكثر خلال الاثني عشر شهراً الأخيرة ومعدل تدوير محفظته الاستثمارية لا يتجاوز 4 مرات سنوياً
	المحافظ المدارة	محافظ استثمارية لأفراد سعوديين يديرها شخص مرخص له (مدير المحفظة) ويتصرف فيها بحسب تقديره وفقاً لاتفاقية الإدارة الموقعة بين الطرفين
	المؤسسات	تم تصنيف المؤسسات السعودية لأربع فئات وفقاً للآتي:
	الشركات	شركات سعودية لديها سجل تجاري ويسمح لها بالتداول في السوق المالية السعودية.
	الصناديق الاستثمارية	صناديق استثمارية مرخص لها من هيئة السوق المالية.
	الجهات الحكومية	الجهات والصناديق الحكومية والشركات المملوكة بالكامل للحكومة.
	المحافظ المدارة	محافظ استثمارية لمؤسسات سعودية يديرها شخص مرخص له (مدير المحفظة) ويتصرف فيها بحسب تقديره وفقاً لاتفاقية الإدارة الموقعة بين الطرفين.
خليجي	الأفراد	الشخص الطبيعي الذي يتمتع بجنسية إحدى دول مجلس التعاون لدول الخليج العربية.
	المؤسسات	الشخص الاعتباري المملوكة غالبية رأس ماله لمواطنين من دول مجلس التعاون أو حكوماتها ويتمتع بجنسية إحدى دول المجلس.
	المحافظ المدارة	محافظ استثمارية لأفراد ومؤسسات خليجية يديرها شخص مرخص له (مدير المحفظة) ويتصرف فيها بحسب تقديره وفقاً لاتفاقية الإدارة الموقعة بين الطرفين.
أجنبي	اتفاقيات المبادلة	شخص مرخص له لديه تصريح بالدخول في اتفاقيات مبادلة لتحويل المنفعة الاقتصادية للشركات المدرجة في السوق المالية السعودية لعملائه.
	المستثمرون المقيمون	مستثمر أجنبي لديه رخصة إقامة في المملكة سارية المفعول.
	المستثمرون المؤهلون	مستثمرون أجنبي مؤهلون للاستثمار في السوق المالية السعودية وفقاً للقواعد المنظمة لاستثمار المؤسسات المالية الأجنبية المؤهلة في الأسهم المدرجة.
	المحافظ المدارة	محافظ استثمارية لأفراد ومؤسسات أجنبية يديرها شخص مرخص له (مدير المحفظة) ويتصرف فيها بحسب تقديره وفقاً لاتفاقية الإدارة الموقعة بين الطرفين.
	الشركاء الاستراتيجيون	مستثمر أجنبي يملك حصة استراتيجية في شركة مدرجة ولا يندرج ضمن التصنيفات الأخرى.

ملخص



▶ بلغ مجموع قيم عمليات شراء "المستثمر السعودي" خلال هذه الفترة 14.21 مليار ريال سعودي تمثل ما نسبته 94.39% من إجمالي عمليات الشراء، فيما بلغ مجموع قيم عمليات البيع 14.29 مليار ريال سعودي تمثل ما نسبته 94.97% من إجمالي عمليات البيع. أما بالنسبة لقيمة ملكية "المستثمر السعودي" فقد شكّلت ما نسبته 93.46% من إجمالي القيمة السوقية للأسهم المدرجة كما في 18 أغسطس 2016، بارتفاع نسبته 0.03% مقارنة بالأسبوع الماضي.

▶ بلغ مجموع قيم عمليات شراء "المستثمر الخليجي" خلال الفترة المذكورة 0.382 مليار ريال سعودي تمثل ما نسبته 2.54% من إجمالي عمليات الشراء، فيما بلغ مجموع قيم عمليات البيع 0.338 مليار ريال سعودي تمثل ما نسبته 2.25% من إجمالي عمليات البيع. أما بالنسبة لقيمة ملكية "المستثمر الخليجي" فقد شكّلت ما نسبته 2.48% من إجمالي القيمة السوقية للأسهم المدرجة كما في 18 أغسطس 2016، بانخفاض نسبته 0.02% مقارنة بالأسبوع الماضي.


▶ بلغ مجموع قيم عمليات شراء "المستثمر الأجنبي" خلال الفترة المذكورة 0.463 مليار ريال سعودي تمثل ما نسبته 3.07% من إجمالي عمليات الشراء، فيما بلغ مجموع قيم عمليات البيع 0.418 مليار ريال سعودي تمثل ما نسبته 2.78% من إجمالي عمليات البيع. أما بالنسبة لقيمة ملكية "المستثمر الأجنبي" فقد شكّلت ما نسبته 4.07% من إجمالي القيمة السوقية للأسهم المدرجة كما في 18 أغسطس 2016، بانخفاض نسبته 0.01% مقارنة بالأسبوع الماضي.

القيمة الإجمالية للأسهم المتداولة
لأسبوع المنتهي في 18 أغسطس
2016 بلغت 15.05 مليار ريال
سعودي، بانخفاض نسبته 0.70%
مقارنة بالأسبوع الماضي، فيما بلغ
مجموع القيمة السوقية للأسهم
المدرجة* 1,444.50 مليار ريال
بنهاية هذه الفترة، بانخفاض نسبته
1.44% مقارنة بالأسبوع الماضي.

* حقوق الأولوية المتداولة غير المودعة بقيمة
251,600,000 ريال سعودي ليست متضمنة
في قيمة الملكية كما في 18 أغسطس.



تفاصيل القيمة المتداولة



التقرير الاسبوعي للسوق المالية السعودية القيمة المتداولة (حسب الجنسية ونوع المستثمر)

صافي القيمة المتداولة		القيمة المتداولة حسب الجنسية ونوع المستثمر				الجنسية
الفرق (% الشراء - % البيع)	مليون ريال (الشراء - البيع)	البيع		الشراء		
		% من مجموع البيع	ريال	% من مجموع الشراء	ريال	
الأفراد:						
11.90%	-1,790,980,288	50.02%	7,529,023,435	38.12%	5,738,043,147	المستثمرون الأفراد
-0.35%	52,448,915	33.14%	4,988,021,060	33.49%	5,040,469,975	كبار المستثمرين الأفراد
0.12%	-18,276,237	1.71%	257,057,010	1.59%	238,780,773	المستثمرون الأفراد المتخصصون
-0.21%	32,240,476	0.79%	119,054,027	1.01%	151,294,502	محافظ الأفراد المدارة
11.46%	-1,724,567,134	85.66%	12,893,155,531	74.21%	11,168,588,398	مجموع الأفراد
المؤسسات:						
-10.16%	1,529,555,720	3.31%	497,628,132	13.47%	2,027,183,852	الشركات
-0.61%	92,215,383	3.99%	600,115,261	4.60%	692,330,644	الصناديق الاستثمارية
0.29%	-43,209,147	0.33%	49,370,374	0.04%	6,161,226	الجهات الحكومية
-0.39%	58,008,575	1.69%	254,188,920	2.07%	312,197,495	محافظ المؤسسات المدارة
-10.87%	1,636,570,530	9.31%	1,401,302,687	20.18%	3,037,873,217	مجموع المؤسسات
0.58%	-87,996,603	94.97%	14,294,458,218	94.39%	14,206,461,615	مجموع المستثمر السعودي
0.00%	48,413	0.32%	48,127,856	0.32%	48,176,269	الأفراد
-0.29%	43,118,098	1.78%	268,253,077	2.07%	311,371,175	المؤسسات
0.00%	-72,590	0.15%	22,099,307	0.15%	22,026,717	المحافظ المدارة
-0.29%	43,093,921	2.25%	338,480,241	2.54%	381,574,161	مجموع المستثمر الخليجي
-0.46%	69,339,008	1.18%	178,291,022	1.65%	247,630,030	اتفاقيات المبادلة
0.15%	-23,211,453	1.48%	222,328,281	1.32%	199,116,828	المستثمرون المقيمون
0.01%	-1,224,872	0.11%	17,207,942	0.11%	15,983,070	المستثمرون الموهلون
0.00%	0	0.00%	0	0.00%	0	المحافظ المدارة
0.00%	0	0.00%	0	0.00%	0	الشركاء الاستراتيجيون
-0.30%	44,902,682	2.78%	417,827,245	3.07%	462,729,928	مجموع المستثمر الأجنبي
		100.00%	15,050,765,704	100.00%	15,050,765,704	المجموع الكلي

التقرير الاسبوعي للسوق المالية السعودية القيمة المتداولة (حسب تصنيف المستثمر وفقاً للسلوك الاستثماري)

القيمة المتداولة حسب تصنيف المستثمر وفقاً للسلوك الاستثماري						
صافي القيمة المتداولة		البيع		الشراء		تصنيف المستثمر
		% من مجموع البيع	ريال	% من مجموع الشراء	ريال	
الفرق (% الشراء - % البيع)	ريال (الشراء - البيع)					مستثمر مؤسسي
-11.71%	1,761,694,413	15.04%	2,263,265,072	26.74%	4,024,959,485	مستثمر غير مؤسسي
11.71%	-1,761,694,413	84.96%	12,787,500,632	73.26%	11,025,806,219	
		100.00%	15,050,765,704	100.00%	15,050,765,704	المجموع الكلي

المصطلحات


مؤسسي:

يقصد به فئة المستثمرين ذوي السلوك الاستثماري المؤسسي، وتشمل المستثمرين الأفراد المتخصصين والشركات والصناديق الاستثمارية والجهات الحكومية والمحافظ المدارة للسعوديين وغير السعوديين والمؤسسات الخليجية واتفاقيات المبادلة والشركاء الإستراتيجيين والمستثمرين المؤهلين.

غير مؤسسي:

يقصد به فئة المستثمرين ذوي السلوك الاستثماري غير المؤسسي، وتشمل المستثمرين الأفراد وكبار المستثمرين الأفراد والخليجيين الأفراد والأجانب المقيمين.

تفاصيل قيمة الملكية



التقرير الأسبوعي للسوق المالية السعودية قيمة الملكية (حسب الجنسية ونوع المستثمر)

قيمة الملكية حسب الجنسية ونوع المستثمر

التغير الأسبوعي		كما في 18 أغسطس 2016*		كما في 11 أغسطس 2016		نوع المستثمر	الجنسية
Δ نسبة الملكية (%)	Δ قيمة الملكية (ريال)	نسبة الملكية (%)	قيمة الملكية (ريال)	نسبة الملكية (%)	قيمة الملكية (ريال)		
الأفراد:							
-0.01%	-1,211,977,345	4.91%	70,943,464,581	4.92%	72,155,441,926	المستثمرون الأفراد	سعودي
-0.03%	-2,205,362,215	8.65%	125,006,380,811	8.68%	127,211,743,026	كبار المستثمرين الأفراد	
-0.01%	-3,703,997,894	16.65%	240,496,100,764	16.66%	244,200,098,658	المستثمرون الأفراد المتخصصون	
0.00%	-99,560,126	0.29%	4,165,351,613	0.29%	4,264,911,740	محافظ الأفراد المدارة	
-0.05%	-7,220,897,580	30.50%	440,611,297,768	30.56%	447,832,195,349	مجموع الأفراد	
المؤسسات:							
0.01%	-3,672,941,723	17.74%	256,259,139,732	17.73%	259,932,081,455	الشركات	سعودي
-0.02%	-1,006,791,762	3.08%	44,492,053,969	3.10%	45,498,845,731	الصناديق الاستثمارية	
0.20%	-5,421,189,379	39.36%	568,515,405,812	39.16%	573,936,595,191	الجهات الحكومية	
-0.10%	-2,030,855,321	2.78%	40,117,506,488	2.88%	42,148,361,809	محافظ المؤسسات المدارة	
0.08%	-12,131,778,185	62.96%	909,384,106,000	62.87%	921,515,884,186	مجموع المؤسسات	
0.03%	-19,352,675,766	93.46%	1,349,995,403,769	93.43%	1,369,348,079,534	مجموع المستثمر السعودي	
خليجي:							
0.00%	-36,458,921	0.19%	2,736,341,538	0.19%	2,772,800,459	الأفراد	خليجي
-0.02%	-697,679,845	2.24%	32,398,342,690	2.26%	33,096,022,535	المؤسسات	
0.00%	-47,941,096	0.04%	618,087,460	0.05%	666,028,557	المحافظ المدارة	
-0.02%	-782,079,862	2.48%	35,752,771,688	2.49%	36,534,851,550	مجموع المستثمر الخليجي	
أجنبي:							
0.00%	-249,197,070	0.93%	13,458,777,828	0.94%	13,707,974,897	اتفاقيات المبادلة	أجنبي
0.00%	-69,529,590	0.29%	4,144,424,173	0.29%	4,213,953,763	المستثمرون المقيمون	
0.00%	-31,257,269	0.09%	1,336,008,479	0.09%	1,367,265,748	المستثمرون المؤطون	
0.00%	-347,997	0.00%	11,112,106	0.00%	11,460,102	المحافظ المدارة	
-0.01%	-670,019,027	2.76%	39,796,614,643	2.76%	40,466,633,670	الشركاء الاستراتيجيون	
-0.01%	-1,020,350,951	4.07%	58,746,937,229	4.08%	59,767,288,180	مجموع المستثمر الأجنبي	
	-21,155,106,579	100.00%	1,444,495,112,686	100.00%	1,465,650,219,265	المجموع الكلي	

* حقوق الأولوية المتداولة غير المودعة بقيمة 251,600,000 ريال سعودي ليست متضمنة في قيمة الملكية كما في 18 أغسطس

التقرير الأسبوعي للسوق المالية السعودية قيمة الملكية (حسب تصنيف المستثمر وفقاً للسلوك الاستثماري)

قيمة الملكية حسب تصنيف المستثمر وفقاً للسلوك الاستثماري						
التغير الأسبوعي		كما في 18 أغسطس 2016		كما في 11 أغسطس 2016		تصنيف المستثمر
Δ نسبة الملكية (%)	Δ قيمة الملكية (ريال)	نسبة الملكية (%)	قيمة الملكية (ريال)	نسبة الملكية (%)	قيمة الملكية (ريال)	
-0.17%	-17,633,897,212	85.96%	1,241,664,501,584	86.13%	1,259,298,398,795	مستثمر مؤسسي
0.17%	-3,521,209,367	14.04%	202,830,611,102	13.87%	206,351,820,469	مستثمر غير مؤسسي
	-21,155,106,579	100.00%	1,444,495,112,686	100.00%	1,465,650,219,265	المجموع الكلي

المصطلحات

مؤسسي:

يقصد به فئة المستثمرين ذوي السلوك الاستثماري المؤسسي، وتشمل المستثمرين الأفراد المتخصصين والشركات والصناديق الاستثمارية والجهات الحكومية والمحافظ المدارة للسعوديين وغير السعوديين والمؤسسات الخليجية واتفاقيات المبادلة والشركاء الإستراتيجيين والمستثمرين المؤهلين.

غير مؤسسي:

يقصد به فئة المستثمرين ذوي السلوك الاستثماري غير المؤسسي، وتشمل المستثمرين الأفراد وكبار المستثمرين الأفراد والخليجيين الأفراد والأجانب المقيمين.

السوق المالية السعودية
Saudi Stock Exchange

تداول
Tadawul

شكراً لكم

