


تقارير السوق
الأسبوع المنتهي في 11 أكتوبر 2018

التقرير الأسبوعي لقيمة الملكية والقيمة
المتداولة لسوق الأسهم



المصطلحات



التقرير الأسبوعي للسوق المالية السعودية المصطلحات


الجنسية	نوع المستثمر	الوصف
سعودي	الأفراد*	تم تصنيف السعوديين الأفراد لأربع فئات وفقاً للآتي:
	المستثمرون الأفراد	الفرد السعودي باستثناء كبار المستثمرين الأفراد والمستثمرين الأفراد المتخصصين
	كبار المستثمرين الأفراد	الفرد السعودي الذي يمتلك محفظة متوسط حجمها مليون ريال سعودي فأكثر خلال الاثني عشر شهراً الأخيرة، ويستثنى من ذلك المستثمرون الأفراد المتخصصون
	المستثمرون الأفراد المتخصصون	الفرد السعودي الذي يبلغ متوسط حجم محفظته 50 مليون ريال فأكثر خلال الاثني عشر شهراً الأخيرة ومعدل تدوير محفظته الاستثمارية لا يتجاوز 4 مرات سنوياً
	المحافظ المدارة	محافظ استثمارية لأفراد سعوديين يديرها شخص مرخص له (مدير المحفظة) ويتصرف فيها بحسب تقديره وفقاً لاتفاقية الإدارة الموقعة بين الطرفين
	المؤسسات	تم تصنيف المؤسسات السعودية لأربع فئات وفقاً للآتي:
	الشركات	شركات سعودية لديها سجل تجاري ويسمح لها بالتداول في السوق المالية السعودية.
	الصناديق الاستثمارية	صناديق استثمارية مرخص لها من هيئة السوق المالية.
	الجهات الحكومية	الجهات والصناديق الحكومية والشركات المملوكة بالكامل للحكومة.
	المحافظ المدارة	محافظ استثمارية لمؤسسات سعودية يديرها شخص مرخص له (مدير المحفظة) ويتصرف فيها بحسب تقديره وفقاً لاتفاقية الإدارة الموقعة بين الطرفين.
خليجي	الأفراد*	الشخص الطبيعي الذي يتمتع جنسية إحدى دول مجلس التعاون لدول الخليج العربية.
	المؤسسات	الشخص الاعتباري المملوكة غالبية رأس ماله لمواطنين من دول مجلس التعاون أو حكوماتها ويتمتع بجنسية إحدى دول المجلس.
	المحافظ المدارة	محافظ استثمارية لأفراد ومؤسسات خليجية يديرها شخص مرخص له (مدير المحفظة) ويتصرف فيها بحسب تقديره وفقاً لاتفاقية الإدارة الموقعة بين الطرفين.
أجنبي	اتفاقيات المبادلة	شخص مرخص له لديه تصريح بالدخول في اتفاقيات مبادلة لتحويل المنفعة الاقتصادية للشركات المدرجة في السوق المالية السعودية لعملائه.
	المستثمرون المقيمون*	مستثمر أجنبي لديه رخصة إقامة في المملكة سارية المفعول.
	المستثمرون المؤهلون	مستثمرون أجانب مؤهلون للاستثمار في السوق المالية السعودية وفقاً للقواعد المنظمة لاستثمار المؤسسات المالية الأجنبية المؤهلة في الأسهم المدرجة.
	المحافظ المدارة	محافظ استثمارية لأفراد ومؤسسات أجنبية يديرها شخص مرخص له (مدير المحفظة) ويتصرف فيها بحسب تقديره وفقاً لاتفاقية الإدارة الموقعة بين الطرفين.
	الشركاء الاستراتيجيون	مستثمر أجنبي يملك حصة استراتيجية في شركة مدرجة ولا يندرج ضمن التصنيفات الأخرى.

أفراد يستوفون أي من المعايير الآتية:

- قام بصفقات لا تقل مجموع قيمتها عن 40 مليون ريال ولا تقل عن 10 صفقات في كل ربع خلال اخر 12 شهر
- أن يتجاوز متوسط حجم محفظة أوراقه المالية 10 ملايين ريال خلال اخر 12 شهر
- أن يكون حاصل على الشهادة العامة للتعامل في الأوراق المالية المعتمدة من قبل الهيئة

*المستثمرون الأفراد
نمو - السوق الموازية

السوق الرئيسية - تفاصيل القيمة المتداولة وقيمة الملكية



التقرير الأسبوعي للسوق الرئيسية القيمة المتداولة (حسب الجنسية ونوع المستثمر)

القيمة المتداولة حسب الجنسية ونوع المستثمر للسوق الرئيسية

صافي القيمة المتداولة		البيع		الشراء		نوع المستثمر	الجنسية	
الفرق (% الشراء - % البيع)	ريال (الشراء - البيع)	% من مجموع البيع	ريال	% من مجموع الشراء	ريال			
الأفراد:								
-3.72%	-555,813,623	39.23%	5,856,386,006	35.50%	5,300,572,382	المستثمرون الأفراد	سعودية	
1.84%	275,185,050	29.73%	4,438,771,451	31.57%	4,713,956,501	كبار المستثمرين الأفراد		
-0.80%	-119,653,169	7.04%	1,051,314,261	6.24%	931,661,092	المستثمرون الأفراد المتخصصون		
-0.52%	-77,982,990	2.03%	302,409,962	1.50%	224,426,972	محافظ الأفراد المدارة		
-3.20%	-478,264,732	78.02%	11,648,881,679	74.82%	11,170,616,947	مجموع الأفراد		
المؤسسات:								
8.38%	1,250,570,668	3.06%	457,455,301	11.44%	1,708,025,969	الشركات		
0.14%	20,726,287	2.28%	340,799,205	2.42%	361,525,491	الصناديق الاستثمارية		
0.00%	0	0.00%	0	0.00%	0	الجهات الحكومية		
-0.46%	-69,026,954	2.17%	323,783,379	1.71%	254,756,425	محافظ المؤسسات المدارة		
8.05%	1,202,270,000	7.52%	1,122,037,885	15.57%	2,324,307,885	مجموع المؤسسات		
4.85%	724,005,268	85.54%	12,770,919,564	90.39%	13,494,924,832	مجموع المستثمر السعودي		
-0.27%	-40,351,187	0.74%	110,929,546	0.47%	70,578,359	الأفراد	خليجي	
-0.40%	-59,217,118	2.85%	425,916,385	2.46%	366,699,267	المؤسسات		
-0.03%	-4,502,271	0.04%	6,220,389	0.01%	1,718,119	المحافظ المدارة		
-0.70%	-104,070,576	3.64%	543,066,320	2.94%	438,995,744	مجموع المستثمر الخليجي		
-3.51%	-523,390,256	4.69%	700,925,149	1.19%	177,534,893	اتفاقيات المبادلة	أجنبي	
-0.28%	-41,461,165	1.41%	209,862,741	1.13%	168,401,576	المستثمرون المقيمون		
-0.37%	-55,083,272	4.72%	704,991,214	4.35%	649,907,942	المستثمرون المؤهلون		
0.00%	0	0.00%	0	0.00%	0	المحافظ المدارة		
0.00%	0	0.00%	0	0.00%	0	الشركاء الاستراتيجيون		
-4.15%	-619,934,692	10.82%	1,615,779,104	6.67%	995,844,411	مجموع المستثمر الأجنبي		
		100.00%	14,929,764,987	100.00%	14,929,764,987	المجموع الكلي		

التقرير الأسبوعي للسوق الرئيسية القيمة المتداولة (حسب تصنيف المستثمر وفقاً للسلوك الاستثماري)

القيمة المتداولة حسب تصنيف المستثمر وفقاً للسلوك الاستثماري للسوق الرئيسية						
صافي القيمة المتداولة		البيع		الشراء		تصنيف المستثمر
		% من مجموع البيع	ريال	% من مجموع الشراء	ريال	
الفرق (% الشراء - % البيع)	ريال (الشراء - البيع)					مستثمر مؤسسي
2.43%	362,440,925	28.89%	4,313,815,244	31.32%	4,676,256,169	مستثمر غير مؤسسي
-2.43%	-362,440,925	71.11%	10,615,949,743	68.68%	10,253,508,818	
		100.00%	14,929,764,987	100.00%	14,929,764,987	المجموع الكلي

المصطلحات

مؤسسي:

يقصد به فئة المستثمرين ذوي السلوك الاستثماري المؤسسي، وتشمل المستثمرين الأفراد المتخصصين والشركات والصناديق الاستثمارية والجهات الحكومية والمحافظ المدارة للسعوديين وغير السعوديين والمؤسسات الخليجية واتفاقيات المبادلة والشركاء الإستراتيجيين والمستثمرين المؤهلين.

غير مؤسسي:

يقصد به فئة المستثمرين ذوي السلوك الاستثماري غير المؤسسي، وتشمل المستثمرين الأفراد وكبار المستثمرين الأفراد والخليجيين الأفراد والأجانب المقيمين.

التقرير الأسبوعي للسوق الرئيسية قيمة الملكية (حسب الجنسية ونوع المستثمر)

التغير الأسبوعي		قيمة الملكية حسب الجنسية ونوع المستثمر للسوق الرئيسية						
Δ نسبة الملكية (%)	Δ قيمة الملكية (ريال)	كما في 11 أكتوبر 2018		كما في 4 أكتوبر 2018		نوع المستثمر	الجنسية	
		نسبة الملكية (%)	قيمة الملكية (ريال)	نسبة الملكية (%)	قيمة الملكية (ريال)			
الأفراد:								
0.04%	-3,728,611,450	3.97%	70,895,074,920	3.93%	74,623,686,371	المستثمرون الأفراد	سعودي	
0.01%	-8,609,014,235	7.81%	139,297,941,379	7.80%	147,906,955,614	كبار المستثمرين الأفراد		
0.08%	-14,084,020,110	13.87%	247,399,407,278	13.78%	261,483,427,388	المستثمرون الأفراد المتخصصون		
0.00%	-392,520,838	0.29%	5,220,972,138	0.30%	5,613,492,975	محافظ الأفراد المدارة		
0.13%	-26,814,166,633	25.94%	462,813,395,715	25.81%	489,627,562,348	مجموع الأفراد		
المؤسسات:								
-0.01%	-17,770,579,056	15.62%	278,626,117,739	15.62%	296,396,696,795	الشركات		
0.06%	-4,615,177,574	5.05%	90,023,631,700	4.99%	94,638,809,274	الصناديق الاستثمارية		
-0.14%	-47,621,674,450	39.93%	712,413,151,959	40.06%	760,034,826,408	الجهات الحكومية		
-0.03%	-7,748,430,544	6.40%	114,116,485,392	6.42%	121,864,915,936	محافظ المؤسسات المدارة		
-0.11%	-77,755,861,624	66.98%	1,195,179,386,790	67.10%	1,272,935,248,413	مجموع المؤسسات		
0.02%	-104,570,028,257	92.92%	1,657,992,782,505	92.91%	1,762,562,810,762	مجموع المستثمر السعودي		
0.00%	-209,211,822	0.16%	2,905,313,314	0.16%	3,114,525,136	الأفراد	خليجي	
-0.02%	-2,487,645,782	1.85%	33,079,752,587	1.87%	35,567,398,369	المؤسسات		
0.00%	-49,034,302	0.04%	802,618,296	0.04%	851,652,599	المحافظ المدارة		
-0.02%	-2,745,891,906	2.06%	36,787,684,197	2.08%	39,533,576,104	مجموع المستثمر الخليجي		
-0.01%	-1,058,385,996	0.70%	12,564,414,567	0.72%	13,622,800,563	اتفاقيات المبادلة	أجنبي	
0.01%	-299,176,835	0.37%	6,609,249,832	0.36%	6,908,426,667	المستثمرون المقيمون		
0.03%	-452,187,655	0.92%	16,464,816,071	0.89%	16,917,003,726	المستثمرون المؤهلون		
0.00%	-189,205,116	0.17%	3,077,838,365	0.17%	3,267,043,482	المحافظ المدارة		
-0.02%	-3,532,815,584	2.85%	50,779,364,873	2.86%	54,312,180,457	الشركاء الإستراتيجيون		
0.01%	-5,531,771,185	5.02%	89,495,683,709	5.01%	95,027,454,895	مجموع المستثمر الأجنبي		
	-112,847,691,349	100.00%	1,784,276,150,411	100.00%	1,897,123,841,760	المجموع الكلي		

حقوق أولوية المتداولة غير المودعة بقيمة 614,400,000 ريال سعودي (شركة المتوسط والخليج للتأمين وإعادة التأمين التعاوني 8030) ليست متضمنة في قيمة الملكية كما في 11 أكتوبر

حقوق أولوية المتداولة غير المودعة بقيمة 309,420,000 ريال سعودي (الشركة السعودية للصادرات الصناعية 4140) ليست متضمنة في قيمة الملكية كما في 11 أكتوبر

التقرير الأسبوعي للسوق الرئيسية قيمة الملكية (حسب تصنيف المستثمر وفقاً للسلوك الاستثماري)

التغير الأسبوعي		كما في 11 أكتوبر 2018		كما في 4 أكتوبر 2018		تصنيف المستثمر
Δ نسبة الملكية (%)	Δ قيمة الملكية (ريال)	نسبة الملكية (%)	قيمة الملكية (ريال)	نسبة الملكية (%)	قيمة الملكية (ريال)	
-0.06%	-100,001,677,006	87.69%	1,564,568,570,966	87.74%	1,664,570,247,972	مستثمر مؤسسي
0.06%	-12,846,014,343	12.31%	219,707,579,446	12.26%	232,553,593,788	مستثمر غير مؤسسي
	-112,847,691,349	100.00%	1,784,276,150,411	100.00%	1,897,123,841,760	المجموع الكلي

المصطلحات


مؤسسي:

يقصد به فئة المستثمرين ذوي السلوك الاستثماري المؤسسي، وتشمل المستثمرين الأفراد المتخصصين والشركات والصناديق الاستثمارية والجهات الحكومية والمحافظ المدارة للسعوديين وغير السعوديين والمؤسسات الخليجية واتفاقيات المبادلة والشركاء الإستراتيجيين والمستثمرين المؤهلين.

غير مؤسسي:

يقصد به فئة المستثمرين ذوي السلوك الاستثماري غير المؤسسي، وتشمل المستثمرين الأفراد وكبار المستثمرين الأفراد والخليجيين الأفراد والأجانب المقيمين.

نمو السوق الموازية - تفاصيل القيمة المتداولة وقيمة الملكية



التقرير الأسبوعي لنمو - السوق الموازية القيمة المتداولة (حسب الجنسية، ونوع المستثمر، والسلوك الاستثماري)

القيمة المتداولة حسب الجنسية ونوع المستثمر لنمو - السوق الموازية							
صافي القيمة المتداولة		البيع		الشراء		نوع المستثمر	الجنسية
الفرق (% الشراء - % البيع)	ريال (الشراء - البيع)	% من مجموع البيع	ريال	% من مجموع الشراء	ريال		
-17.18%	-1,079,442	74.51%	4,682,915	57.34%	3,603,473	الأفراد	سعودي
-3.26%	-205,169	24.79%	1,557,913	21.52%	1,352,744	الشركات	
1.21%	75,822	0.00%	64	1.21%	75,885	المؤسسات	
-19.23%	-1,208,789	99.30%	6,240,892	80.07%	5,032,103	مجموع المستثمر السعودي	
0.00%	0	0.00%	0	0.00%	0	الأفراد	خليجي
-0.70%	-43,800	0.70%	43,800	0.00%	0	المؤسسات	
-0.70%	-43,800	0.70%	43,800	0.00%	0	مجموع المستثمر الخليجي	
0.00%	0	0.00%	0	0.00%	0	اتفاقيات المبادلة	أجنبي
0.53%	33,020	0.00%	74	0.53%	33,094	المستثمرون المقيمون	
19.41%	1,219,569	0.00%	0	19.41%	1,219,569	المستثمرون المؤهلون	
19.93%	1,252,589	0.00%	74	19.93%	1,252,662	مجموع المستثمر الأجنبي	
		100.00%	6,284,765	100.00%	6,284,765		المجموع الكلي

القيمة المتداولة حسب تصنيف المستثمر وفقاً للسلوك الاستثماري لنمو - السوق الموازية						
صافي القيمة المتداولة		البيع		الشراء		تصنيف المستثمر
الفرق (% الشراء - % البيع)	ريال (الشراء - البيع)	% من مجموع البيع	ريال	% من مجموع الشراء	ريال	
16.65%	1,046,422	25.49%	1,601,776	42.14%	2,648,198	مستثمر مؤسسي
-16.65%	-1,046,422	74.51%	4,682,989	57.86%	3,636,567	مستثمر غير مؤسسي
		100.00%	6,284,765	100.00%	6,284,765	المجموع الكلي

مؤسسي:
يقصد به فئة المستثمرين ذوي السلوك الاستثماري المؤسسي، وتشمل الشركات والمؤسسات (الجهات الحكومية والصناديق الاستثمارية) السعودية، والمؤسسات (الجهات الحكومية، والشركات، والصناديق الاستثمارية) الخليجية، واتفاقيات المبادلة والمستثمرين المؤهلين.

غير مؤسسي:
يقصد به فئة المستثمرين ذوي السلوك الاستثماري غير المؤسسي، وتشمل المستثمرين الأفراد المؤهلين من السعوديين والخليجيين والأجانب المقيمين.

التقرير الأسبوعي لنمو - السوق الموازية قيمة الملكية (حسب الجنسية، ونوع المستثمر، والسلوك الاستثماري)

التغير الأسبوعي		كما في 11 أكتوبر 2018		كما في 4 أكتوبر 2018		نوع المستثمر	الجنسية
Δ نسبة الملكية (%)	Δ قيمة الملكية (ريال)	نسبة الملكية (%)	قيمة الملكية (ريال)	نسبة الملكية (%)	قيمة الملكية (ريال)		
-0.10%	-102,773,772	91.50%	1,876,628,297	91.60%	1,979,402,069	الأفراد	سعودي
0.09%	-3,870,024	5.38%	110,298,421	5.28%	114,168,445	الشركات	
-0.04%	-3,032,296	1.91%	39,192,167	1.95%	42,224,463	المؤسسات	
-0.05%	-109,676,093	98.79%	2,026,118,884	98.84%	2,135,794,977	مجموع المستثمر السعودي	
0.00%	-507	0.00%	22,815	0.00%	23,322	الأفراد	خليجي
0.02%	-324,438	0.63%	13,019,381	0.62%	13,343,819	المؤسسات	
0.02%	-324,945	0.64%	13,042,196	0.62%	13,367,141	مجموع المستثمر الخليجي	
0.00%	-3,027	0.01%	193,635	0.01%	196,662	اتفاقيات المبادلة	أجنبي
0.00%	-55,899	0.10%	1,986,888	0.09%	2,042,786	المستثمرون المقيمون	
0.03%	82,463	0.47%	9,628,397	0.44%	9,545,934	المستثمرون المؤهلون	
0.03%	23,538	0.58%	11,808,920	0.55%	11,785,382	مجموع المستثمر الأجنبي	
	-109,977,500	100.00%	2,050,970,000	100.00%	2,160,947,500	المجموع الكلي	

التغير الأسبوعي		كما في 11 أكتوبر 2018		كما في 4 أكتوبر 2018		تصنيف المستثمر
Δ نسبة الملكية (%)	Δ قيمة الملكية (ريال)	نسبة الملكية (%)	قيمة الملكية (ريال)	نسبة الملكية (%)	قيمة الملكية (ريال)	
0.10%	-10,633,567	8.40%	172,332,000	8.31%	182,965,567	مستثمر مؤسسي
-0.10%	-109,299,933	91.60%	1,878,638,000	91.69%	1,987,937,933	مستثمر غير مؤسسي
	-119,933,500	100.00%	2,050,970,000	100.00%	2,170,903,500	المجموع الكلي

مؤسسي:
يقصد به فئة المستثمرين ذوي السلوك الاستثماري المؤسسي، وتشمل الشركات والمؤسسات (الجهات الحكومية والصناديق الاستثمارية) السعودية، والمؤسسات (الجهات الحكومية، والشركات، والصناديق الاستثمارية) الخليجية، واتفاقيات المبادلة والمستثمرين المؤهلين.

غير مؤسسي:
يقصد به فئة المستثمرين ذوي السلوك الاستثماري غير المؤسسي، وتشمل المستثمرين الأفراد المؤهلين من السعوديين والخليجيين والأجانب المقيمين.

السوق المالية السعودية
Saudi Stock Exchange

تداول
Tadawul

شكراً لكم

