


تقارير السوق
الأسبوع المنتهي في 10 يناير 2019

التقرير الأسبوعي لقيمة الملكية والقيمة
المتداولة لسوق الأسهم



المصطلحات




التقرير الأسبوعي للسوق المالية السعودية المصطلحات

الجنسية	نوع المستثمر	الوصف
سعودي	الأفراد*	تم تصنيف السعوديين الأفراد لأربع فئات وفقاً للآتي:
	المستثمرون الأفراد	الفرد السعودي باستثناء كبار المستثمرين الأفراد والمستثمرين الأفراد المتخصصين
	كبار المستثمرين الأفراد	الفرد السعودي الذي يمتلك محفظة متوسط حجمها مليون ريال سعودي فأكثر خلال الاثني عشر شهراً الأخيرة، ويستثنى من ذلك المستثمرون الأفراد المتخصصون
	المستثمرون الأفراد المتخصصون	الفرد السعودي الذي يبلغ متوسط حجم محفظته 50 مليون ريال فأكثر خلال الاثني عشر شهراً الأخيرة ومعدل تدوير محفظته الاستثمارية لا يتجاوز 4 مرات سنوياً
	المحافظ المدارة	محافظ استثمارية لأفراد سعوديين يديرها شخص مرخص له (مدير المحفظة) ويتصرف فيها بحسب تقديره وفقاً لاتفاقية الإدارة الموقعة بين الطرفين
	المؤسسات	تم تصنيف المؤسسات السعودية لأربع فئات وفقاً للآتي:
	الشركات	شركات سعودية لديها سجل تجاري ويسمح لها بالتداول في السوق المالية السعودية.
	الصناديق الاستثمارية	صناديق استثمارية مرخص لها من هيئة السوق المالية.
	الجهات الحكومية	الجهات والصناديق الحكومية والشركات المملوكة بالكامل للحكومة.
	المحافظ المدارة	محافظ استثمارية لمؤسسات سعودية يديرها شخص مرخص له (مدير المحفظة) ويتصرف فيها بحسب تقديره وفقاً لاتفاقية الإدارة الموقعة بين الطرفين.
خليجي	الأفراد*	الشخص الطبيعي الذي يتمتع بجنسية إحدى دول مجلس التعاون لدول الخليج العربية.
	المؤسسات	الشخص الاعتباري المملوكة غالبية رأس ماله لمواطنين من دول مجلس التعاون أو حكوماتها ويتمتع بجنسية إحدى دول المجلس.
	المحافظ المدارة	محافظ استثمارية لأفراد ومؤسسات خليجية يديرها شخص مرخص له (مدير المحفظة) ويتصرف فيها بحسب تقديره وفقاً لاتفاقية الإدارة الموقعة بين الطرفين.
	اتفاقيات المبادلة	شخص مرخص له لديه تصريح بالدخول في اتفاقيات مبادلة لتحويل المنفعة الاقتصادية للشركات المدرجة في السوق المالية السعودية لعملائه.
أجنبي	المستثمرون المقيمون*	مستثمر أجنبي لديه رخصة إقامة في المملكة سارية المفعول.
	المستثمرون المؤهلون	مستثمرون أجانب مؤهلون للاستثمار في السوق المالية السعودية وفقاً للقواعد المنظمة لاستثمار المؤسسات المالية الأجنبية المؤهلة في الأسهم المدرجة.
	المحافظ المدارة	محافظ استثمارية لأفراد ومؤسسات أجنبية يديرها شخص مرخص له (مدير المحفظة) ويتصرف فيها بحسب تقديره وفقاً لاتفاقية الإدارة الموقعة بين الطرفين.
	الشركاء الاستراتيجيون	مستثمر أجنبي يملك حصة استراتيجية في شركة مدرجة ولا يندرج ضمن التصنيفات الأخرى.
	المستثمرون الأجانب غير مقيمين	مستثمرون أجانب غير مقيمين وفقاً للدليل الاسترشادي لاستثمار الأجانب غير المقيمين في السوق الموازية

- المستثمرون الأفراد نمو* أفراد يستوفون أي من المعايير الآتية:

- قام بصفقات في أسواق الأوراق المالية لا يقل مجموع قيمتها عن 40 مليون ريال سعودي ولا تقل عن 10 صفقات في كل ربع سنة خلال 12 شهراً الماضية.
- أن يتجاوز متوسط حجم محفظة أوراقه المالية 5 ملايين ريال خلال آخر 12 شهراً.
- أن يعمل أو سبق له العمل مدة ثلاث سنوات على الأقل في القطاع المالي.
- أن يكون حاصلًا على الشهادة العامة للتعامل في الأوراق المالية المعتمدة من قبل الهيئة.
- أن يكون حاصلًا على شهادة مهنية متخصصة في مجال أعمال الأوراق المالية معتمدة من جهة معترف بها دولياً.

السوق الرئيسية - تفاصيل القيمة المتداولة وقيمة الملكية



التقرير الأسبوعي للسوق الرئيسية القيمة المتداولة (حسب الجنسية ونوع المستثمر)

صافي القيمة المتداولة		القيمة المتداولة حسب الجنسية ونوع المستثمر للسوق الرئيسية				الجنسية
الفرق (% الشراء - % البيع)	ريال (الشراء - البيع)	البيع		الشراء		
		% من مجموع البيع	ريال	% من مجموع الشراء	ريال	
الأفراد:						
-3.40%	-533,141,903	42.24%	6,622,996,492	38.84%	6,089,854,589	المستثمرون الأفراد
-4.46%	-699,143,336	32.82%	5,145,773,193	28.36%	4,446,629,857	كبار المستثمرين الأفراد
-1.77%	-277,771,080	5.07%	794,639,204	3.30%	516,868,124	المستثمرون الأفراد المتخصصون
-0.20%	-31,377,919	1.97%	308,167,011	1.77%	276,789,092	محافظ الأفراد المدارة
-9.83%	-1,541,434,237	82.09%	12,871,575,900	72.26%	11,330,141,663	مجموع الأفراد
المؤسسات:						
1.76%	275,633,018	3.28%	514,523,190	5.04%	790,156,208	الشركات
-0.09%	-14,218,603	2.46%	385,014,930	2.36%	370,796,327	الصناديق الاستثمارية
0.00%	0	0.00%	0	0.00%	0	الجهات الحكومية
-0.01%	-1,220,839	3.37%	528,153,570	3.36%	526,932,731	محافظ المؤسسات المدارة
1.66%	260,193,576	9.11%	1,427,691,690	10.76%	1,687,885,266	مجموع المؤسسات
-8.17%	-1,281,240,662	91.19%	14,299,267,591	83.02%	13,018,026,929	مجموع المستثمر السعودي
0.40%	62,707,127	0.25%	39,416,677	0.65%	102,123,804	الأفراد
1.21%	190,163,187	2.04%	320,077,874	3.25%	510,241,061	المؤسسات
0.01%	816,468	0.00%	670,986	0.01%	1,487,453	المحافظ المدارة
1.62%	253,686,782	2.30%	360,165,537	3.91%	613,852,319	مجموع المستثمر الخليجي
2.37%	372,334,568	2.53%	397,149,176	4.91%	769,483,744	اتفاقيات المبادلة
-0.16%	-25,339,414	1.16%	181,361,702	1.00%	156,022,288	المستثمرون المقيمون
4.33%	679,482,998	2.75%	430,696,064	7.08%	1,110,179,062	المستثمرون المؤطون
0.03%	5,190,829	0.05%	7,366,156	0.08%	12,556,985	المحافظ المدارة
-0.03%	-4,115,102	0.03%	4,115,102	0.00%	0	الشركاء الاستراتيجيون
6.55%	1,027,553,880	6.51%	1,020,688,200	13.06%	2,048,242,080	مجموع المستثمر الأجنبي
		100.00%	15,680,121,329	100.00%	15,680,121,329	المجموع الكلي

التقرير الأسبوعي للسوق الرئيسية القيمة المتداولة (حسب تصنيف المستثمر وفقاً للسلوك الاستثماري)

القيمة المتداولة حسب تصنيف المستثمر وفقاً للسلوك الاستثماري للسوق الرئيسية						
صافي القيمة المتداولة		البيع		الشراء		تصنيف المستثمر
		% من مجموع البيع	ريال	% من مجموع الشراء	ريال	
الفرق (البيع - الشراء - % البيع)	ريال (الشراء - البيع)					
7.62%	1,194,917,526	23.54%	3,690,573,264	31.16%	4,885,490,789	مستثمر مؤسسي
-7.62%	-1,194,917,526	76.46%	11,989,548,065	68.84%	10,794,630,539	مستثمر غير مؤسسي
		100.00%	15,680,121,329	100.00%	15,680,121,329	المجموع الكلي

المصطلحات

مؤسسي:

يقصد به فئة المستثمرين ذوي السلوك الاستثماري المؤسسي، وتشمل المستثمرين الأفراد المتخصصين والشركات والصناديق الاستثمارية والجهات الحكومية والمحافظ المدارة للسعوديين وغير السعوديين والمؤسسات الخليجية واتفاقيات المبادلة والشركاء الإستراتيجيين والمستثمرين المؤهلين.

غير مؤسسي:

يقصد به فئة المستثمرين ذوي السلوك الاستثماري غير المؤسسي، وتشمل المستثمرين الأفراد وكبار المستثمرين الأفراد والخليجيين الأفراد والأجانب المقيمين.

التقرير الأسبوعي للسوق الرئيسية قيمة الملكية (حسب الجنسية ونوع المستثمر)

قيمة الملكية حسب الجنسية ونوع المستثمر للسوق الرئيسية								
التغير الأسبوعي		كما في 10 يناير 2019		كما في 03 يناير 2019		نوع المستثمر	الجنسية	
Δ نسبة الملكية (%)	Δ قيمة الملكية (ريال)	نسبة الملكية (%)	قيمة الملكية (ريال)	نسبة الملكية (%)	قيمة الملكية (ريال)			
الأفراد:								
-0.03%	2,661,391,282	3.84%	74,976,651,471	3.88%	72,315,260,189	المستثمرون الأفراد	سعودية	
-0.05%	5,605,415,776	7.77%	151,727,249,914	7.83%	146,121,834,137	كبار المستثمرين الأفراد		
-0.05%	10,634,212,548	13.52%	263,835,350,369	13.57%	253,201,137,822	المستثمرون الأفراد المتخصصون		
0.02%	572,871,648	0.28%	5,387,055,153	0.26%	4,814,183,505	محافظ الأفراد المدارة		
-0.12%	19,473,891,254	25.41%	495,926,306,908	25.53%	476,452,415,653	مجموع الأفراد		
المؤسسات:								
0.05%	13,825,595,552	15.19%	296,449,182,378	15.14%	282,623,586,826	الشركات		
-0.12%	1,887,540,865	4.74%	92,457,526,456	4.85%	90,569,985,591	الصناديق الاستثمارية		
-0.02%	34,387,963,449	40.77%	795,711,988,388	40.80%	761,324,024,939	الجهات الحكومية		
0.04%	6,805,328,822	7.08%	138,126,283,340	7.04%	131,320,954,518	محافظ المؤسسات المدارة		
-0.05%	56,906,428,688	67.78%	1,322,744,980,562	67.83%	1,265,838,551,875	مجموع المؤسسات		
-0.17%	76,380,319,942	93.19%	1,818,671,287,470	93.36%	1,742,290,967,528	مجموع المستثمر السعودي		
خليجي								
0.00%	197,784,222	0.15%	2,925,247,197	0.15%	2,727,462,975	الأفراد		
0.02%	1,838,013,071	1.80%	35,165,104,451	1.79%	33,327,091,380	المؤسسات		
0.00%	43,810,776	0.05%	882,918,941	0.04%	839,108,165	المحافظ المدارة		
0.02%	2,079,608,069	2.00%	38,973,270,589	1.98%	36,893,662,520	مجموع المستثمر الخليجي		
0.01%	562,631,169	0.49%	9,604,901,722	0.48%	9,042,270,553	اتفاقيات المبادلة		
0.00%	157,851,821	0.18%	3,483,743,585	0.18%	3,325,891,765	المستثمرون المقيمون		
0.03%	1,241,561,323	0.77%	15,092,741,452	0.74%	13,851,180,129	المستثمرون المؤهلون		
0.00%	243,340,159	0.21%	4,161,787,047	0.21%	3,918,446,888	المحافظ المدارة		
0.10%	4,626,769,610	3.15%	61,500,351,298	3.05%	56,873,581,688	الشركاء الاستراتيجيون		
0.15%	6,832,154,082	4.81%	93,843,525,105	4.66%	87,011,371,023	مجموع المستثمر الأجنبي		
85,292,082,092		100.00%	1,951,488,083,163	100.00%	1,866,196,001,071	المجموع الكلي		

التقرير الأسبوعي للسوق الرئيسية قيمة الملكية (حسب تصنيف المستثمر وفقاً للسلوك الاستثماري)

قيمة الملكية حسب تصنيف المستثمر وفقاً للسلوك الاستثماري للسوق الرئيسية						
التغير الأسبوعي		كما في 10 يناير 2019		كما في 03 يناير 2019		تصنيف المستثمر
Δ نسبة الملكية (%)	Δ قيمة الملكية (ريال)	نسبة الملكية (%)	قيمة الملكية (ريال)	نسبة الملكية (%)	قيمة الملكية (ريال)	
0.08%	76,669,638,991	88.05%	1,718,375,190,996	87.97%	1,641,705,552,005	مستثمر مؤسسي
-0.08%	8,622,443,101	11.95%	233,112,892,167	12.03%	224,490,449,066	مستثمر غير مؤسسي
	85,292,082,092	100.00%	1,951,488,083,163	100.00%	1,866,196,001,071	المجموع الكلي

المصطلحات


مؤسسي:

يقصد به فئة المستثمرين ذوي السلوك الاستثماري المؤسسي، وتشمل المستثمرين الأفراد المتخصصين والشركات والصناديق الاستثمارية والجهات الحكومية والمحافظ المدارة للسعوديين وغير السعوديين والمؤسسات الخليجية واتفاقيات المبادلة والشركاء الإستراتيجيين والمستثمرين المؤهلين.

غير مؤسسي:

يقصد به فئة المستثمرين ذوي السلوك الاستثماري غير المؤسسي، وتشمل المستثمرين الأفراد وكبار المستثمرين الأفراد والخليجيين الأفراد والأجانب المقيمين.

نمو السوق الموازية - تفاصيل القيمة المتداولة وقيمة الملكية



التقرير الأسبوعي لنمو - السوق الموازية القيمة المتداولة (حسب الجنسية، ونوع المستثمر، والسلوك الاستثماري)

القيمة المتداولة حسب الجنسية ونوع المستثمر لنمو - السوق الموازية							
صافي القيمة المتداولة		البيع		الشراء		نوع المستثمر	الجنسية
الفرق (% الشراء - % البيع)	ريال (الشراء - البيع)	% من مجموع البيع	ريال	% من مجموع الشراء	ريال		
4.93%	332,807	93.37%	6,309,549	98.30%	6,642,356	الأفراد	سعودي
-2.56%	-173,118	4.18%	282,569	1.62%	109,452	الشركات	
-0.88%	-59,706	0.88%	59,706	0.00%	0	المؤسسات	
1.48%	99,983	98.44%	6,651,824	99.92%	6,751,807	مجموع المستثمر السعودي	
0.00%	0	0.00%	0	0.00%	0	الأفراد	خليجي
-1.23%	-83,147	1.23%	83,147	0.00%	0	المؤسسات	
-1.23%	-83,147	1.23%	83,147	0.00%	0	مجموع المستثمر الخليجي	
0.00%	0	0.00%	0	0.00%	0	اتفاقيات المبادلة	أجنبي
-0.09%	-6,312	0.18%	11,962	0.08%	5,650	المستثمرون المقيمون	
-0.16%	-10,525	0.16%	10,525	0.00%	0	المستثمرون المؤهلون	
-0.25%	-16,836	0.33%	22,486	0.08%	5,650	مجموع المستثمر الأجنبي	
		100.00%	6,757,457	100.00%	6,757,457		المجموع الكلي

القيمة المتداولة حسب تصنيف المستثمر وفقاً للسلوك الاستثماري لنمو - السوق الموازية						
صافي القيمة المتداولة		البيع		الشراء		تصنيف المستثمر
الفرق (% الشراء - % البيع)	ريال (الشراء - البيع)	% من مجموع البيع	ريال	% من مجموع الشراء	ريال	
-4.83%	-326,495	6.45%	435,947	1.62%	109,452	مستثمر مؤسسي
4.83%	326,495	93.55%	6,321,510	98.38%	6,648,006	مستثمر غير مؤسسي
		100.00%	6,757,457	100.00%	6,757,457	المجموع الكلي

مؤسسي:
يقصد به فئة المستثمرين ذوي السلوك الاستثماري المؤسسي، وتشمل الشركات والمؤسسات (الجهات الحكومية والصناديق الاستثمارية) السعودية، والمؤسسات (الجهات الحكومية، والشركات، والصناديق الاستثمارية) الخليجية، واتفاقيات المبادلة والمستثمرين المؤهلين.

غير مؤسسي:
يقصد به فئة المستثمرين ذوي السلوك الاستثماري غير المؤسسي، وتشمل المستثمرين الأفراد المؤهلين من السعوديين والخليجيين والأجانب المقيمين.

التقرير الأسبوعي لنمو - السوق الموازية قيمة الملكية (حسب الجنسية، ونوع المستثمر، والسلوك الاستثماري)

التغير الأسبوعي		كما في 10 يناير 2019		كما في 03 يناير 2019		نوع المستثمر	الجنسية
Δ نسبة الملكية (%)	Δ قيمة الملكية (ريال)	نسبة الملكية (%)	قيمة الملكية (ريال)	نسبة الملكية (%)	قيمة الملكية (ريال)		
0.13%	14,249,002	91.76%	2,174,389,490	91.63%	2,160,140,488	الأفراد	سعودي
-0.13%	-2,325,771	5.54%	131,324,128	5.67%	133,649,899	الشركات	
-0.01%	-14,210	1.45%	34,330,436	1.46%	34,344,646	المؤسسات	
0.00%	11,909,021	98.76%	2,340,044,053	98.76%	2,328,135,032	مجموع المستثمر السعودي	
0.00%	0	0.00%	0	0.00%	0	الأفراد	خليجي
0.00%	163,228	0.56%	13,223,552	0.55%	13,060,324	المؤسسات	
0.00%	163,228	0.56%	13,223,552	0.55%	13,060,324	مجموع المستثمر الخليجي	
0.00%	-5,682	0.01%	163,802	0.01%	169,484	اتفاقيات المبادلة	أجنبي
0.00%	-25,724	0.10%	2,444,687	0.10%	2,470,411	المستثمرون المقيمون	
0.00%	96,657	0.58%	13,653,206	0.58%	13,556,549	المستثمرون المؤهلون	
0.00%	65,251	0.69%	16,261,695	0.69%	16,196,444	مجموع المستثمر الأجنبي	
	12,137,500	100.00%	2,369,529,300	100.00%	2,357,391,800	المجموع الكلي	

التغير الأسبوعي		كما في 10 يناير 2019		كما في 03 يناير 2019		تصنيف المستثمر
Δ نسبة الملكية (%)	Δ قيمة الملكية (ريال)	نسبة الملكية (%)	قيمة الملكية (ريال)	نسبة الملكية (%)	قيمة الملكية (ريال)	
-0.13%	-2,085,778	8.13%	192,695,124	8.26%	194,780,901	مستثمر مؤسسي
0.13%	14,223,278	91.87%	2,176,834,176	91.74%	2,162,610,899	مستثمر غير مؤسسي
	12,137,500	100.00%	2,369,529,300	100.00%	2,357,391,800	المجموع الكلي

مؤسسي:
يقصد به فئة المستثمرين ذوي السلوك الاستثماري المؤسسي، وتشمل الشركات والمؤسسات (الجهات الحكومية والصناديق الاستثمارية) السعودية، والمؤسسات (الجهات الحكومية، والشركات، والصناديق الاستثمارية) الخليجية، واتفاقيات المبادلة والمستثمرين المؤهلين.

غير مؤسسي:
يقصد به فئة المستثمرين ذوي السلوك الاستثماري غير المؤسسي، وتشمل المستثمرين الأفراد المؤهلين من السعوديين والخليجيين والأجانب المقيمين.

السوق المالية السعودية
Saudi Stock Exchange

تداول
Tadawul

شكراً لكم

