


تقارير السوق  
الاسبوع المنتهي في 20 أبريل 2017

التقرير الاسبوعي لقيمة الملكية والقيمة  
المتداولة لسوق الأسهم



# المصطلحات



# التقرير الاسبوعي للسوق المالية السعودية المصطلحات

الجنسية	نوع المستثمر	الوصف
سعودي	الأفراد	تم تصنيف السعوديين الأفراد لأربع فئات وفقاً للآتي:
	المستثمرون الأفراد	الفرد السعودي باستثناء كبار المستثمرين الأفراد والمستثمرين الأفراد المتخصصين
	كبار المستثمرين الأفراد	الفرد السعودي الذي يمتلك محفظة متوسط حجمها مليون ريال سعودي فأكثر خلال الاثني عشر شهراً الأخيرة، ويستثنى من ذلك المستثمرون الأفراد المتخصصون
	المستثمرون الأفراد المتخصصون	الفرد السعودي الذي يبلغ متوسط حجم محفظته 50 مليون ريال فأكثر خلال الاثني عشر شهراً الأخيرة ومعدل تدوير محفظته الاستثمارية لا يتجاوز 4 مرات سنوياً
	المحافظ المدارة	محافظ استثمارية لأفراد سعوديين يديرها شخص مرخص له (مدير المحفظة) ويتصرف فيها بحسب تقديره وفقاً لاتفاقية الإدارة الموقعة بين الطرفين
	المؤسسات	تم تصنيف المؤسسات السعودية لأربع فئات وفقاً للآتي:
	الشركات	شركات سعودية لديها سجل تجاري ويسمح لها بالتداول في السوق المالية السعودية.
	الصناديق الاستثمارية	صناديق استثمارية مرخص لها من هيئة السوق المالية.
	الجهات الحكومية	الجهات والصناديق الحكومية والشركات المملوكة بالكامل للحكومة.
	المحافظ المدارة	محافظ استثمارية لمؤسسات سعودية يديرها شخص مرخص له (مدير المحفظة) ويتصرف فيها بحسب تقديره وفقاً لاتفاقية الإدارة الموقعة بين الطرفين.
خليجي	الأفراد	الشخص الطبيعي الذي يتمتع بجنسية إحدى دول مجلس التعاون لدول الخليج العربية.
	المؤسسات	الشخص الاعتباري المملوكة غالبية رأس ماله لمواطنين من دول مجلس التعاون أو حكوماتها ويتمتع بجنسية إحدى دول المجلس.
	المحافظ المدارة	محافظ استثمارية لأفراد ومؤسسات خليجية يديرها شخص مرخص له (مدير المحفظة) ويتصرف فيها بحسب تقديره وفقاً لاتفاقية الإدارة الموقعة بين الطرفين.
أجنبي	اتفاقيات المبادلة	شخص مرخص له لديه تصريح بالدخول في اتفاقيات مبادلة لتحويل المنفعة الاقتصادية للشركات المدرجة في السوق المالية السعودية لعملائه.
	المستثمرون المقيمون	مستثمر أجنبي لديه رخصة إقامة في المملكة سارية المفعول.
	المستثمرون المؤهلون	مستثمرون أجنبي مؤهلون للاستثمار في السوق المالية السعودية وفقاً للقواعد المنظمة لاستثمار المؤسسات المالية الأجنبية المؤهلة في الأسهم المدرجة.
	المحافظ المدارة	محافظ استثمارية لأفراد ومؤسسات أجنبية يديرها شخص مرخص له (مدير المحفظة) ويتصرف فيها بحسب تقديره وفقاً لاتفاقية الإدارة الموقعة بين الطرفين.
	الشركاء الاستراتيجيون	مستثمر أجنبي يملك حصة استراتيجية في شركة مدرجة ولا يندرج ضمن التصنيفات الأخرى.

# ملخص




- ▶ بلغ مجموع قيم عمليات شراء "المستثمر السعودي" خلال هذه الفترة 14.65 مليار ريال سعودي تمثل ما نسبته 95.31% من إجمالي عمليات الشراء، فيما بلغ مجموع قيم عمليات البيع 14.42 مليار ريال سعودي تمثل ما نسبته 93.84% من إجمالي عمليات البيع. أما بالنسبة لقيمة ملكية "المستثمر السعودي" فقد شكّلت ما نسبته 93.43% من إجمالي القيمة السوقية للأسهم المدرجة كما في 20 أبريل 2017، بانخفاض نسبته 0.01% مقارنة بالأسبوع الماضي.
- ▶ بلغ مجموع قيم عمليات شراء "المستثمر الخليجي" خلال الفترة المذكورة 0.253 مليار ريال سعودي تمثل ما نسبته 1.65% من إجمالي عمليات الشراء، فيما بلغ مجموع قيم عمليات البيع 0.314 مليار ريال سعودي تمثل ما نسبته 2.04% من إجمالي عمليات البيع. أما بالنسبة لقيمة ملكية "المستثمر الخليجي" فقد شكّلت ما نسبته 2.40% من إجمالي القيمة السوقية للأسهم المدرجة كما في 20 أبريل 2017، بانخفاض نسبته 0.001% مقارنة بالأسبوع الماضي.
- ▶ بلغ مجموع قيم عمليات شراء "المستثمر الأجنبي" خلال الفترة المذكورة 0.467 مليار ريال سعودي تمثل ما نسبته 3.04% من إجمالي عمليات الشراء، فيما بلغ مجموع قيم عمليات البيع 0.633 مليار ريال سعودي تمثل ما نسبته 4.12% من إجمالي عمليات البيع. أما بالنسبة لقيمة ملكية "المستثمر الأجنبي" فقد شكّلت ما نسبته 4.16% من إجمالي القيمة السوقية للأسهم المدرجة كما في 20 أبريل 2017، بارتفاع نسبته 0.01% مقارنة بالأسبوع الماضي.

القيمة الإجمالية للأسهم المتداولة  
للأسبوع المنتهي في 20 أبريل  
2017 بلغت 15.37 مليار ريال  
سعودي، بارتفاع نسبته 1.79%  
مقارنة بالأسبوع الماضي، فيما بلغ  
مجموع القيمة السوقية للأسهم  
المدرجة 1,620.88 مليار ريال  
بنهاية هذه الفترة، بانخفاض نسبته  
2.49% مقارنة بالأسبوع الماضي.



# تفاصيل القيمة المتداولة



# التقرير الأسبوعي للسوق المالية السعودية القيمة المتداولة (حسب الجنسية ونوع المستثمر)

القيمة المتداولة حسب الجنسية ونوع المستثمر								
صافي القيمة المتداولة		البيع		الشراء		نوع المستثمر	الجنسية	
الفرق (% الشراء - % البيع)	ريال (الشراء - البيع)	% من مجموع البيع	ريال	% من مجموع الشراء	ريال			
الأفراد:								
-3.64%	-559,880,677	52.72%	8,100,729,392	49.07%	7,540,848,715	المستثمرون الأفراد	سعودي	
0.43%	66,842,200	30.50%	4,687,044,589	30.94%	4,753,886,790	كبار المستثمرين الأفراد		
0.26%	39,560,480	2.29%	352,365,503	2.55%	391,925,983	المستثمرون الأفراد المتخصصون		
0.16%	24,582,618	0.72%	110,314,375	0.88%	134,896,993	محافظ الأفراد المدارة		
-2.79%	-428,895,378	86.23%	13,250,453,859	83.44%	12,821,558,480	مجموع الأفراد		
المؤسسات:								
2.40%	368,703,176	3.81%	585,412,652	6.21%	954,115,828	الشركات		
1.94%	298,150,268	2.28%	349,676,908	4.22%	647,827,176	الصناديق الاستثمارية		
0.04%	5,646,058	0.00%	0	0.04%	5,646,058	الجهات الحكومية		
-0.11%	-17,546,921	1.53%	234,749,508	1.41%	217,202,587	محافظ المؤسسات المدارة		
4.26%	654,952,581	7.61%	1,169,839,068	11.88%	1,824,791,649	مجموع المؤسسات		
1.47%	226,057,203	93.84%	14,420,292,927	95.31%	14,646,350,130	مجموع المستثمر السعودي		
-0.03%	-4,621,980	0.36%	55,429,247	0.33%	50,807,267	الأفراد	خليجي	
-0.36%	-55,841,502	1.68%	257,931,312	1.32%	202,089,810	المؤسسات		
0.00%	15,887	0.00%	155,429	0.00%	171,315	المحافظ المدارة		
-0.39%	-60,447,596	2.04%	313,515,988	1.65%	253,068,392	مجموع المستثمر الخليجي		
-0.83%	-128,169,330	1.89%	290,219,818	1.05%	162,050,487	اتفاقيات المبادلة	أجنبي	
-0.08%	-12,554,142	1.43%	219,434,886	1.35%	206,880,743	المستثمرون المقيمون		
-0.25%	-38,776,798	0.66%	101,665,430	0.41%	62,888,632	المستثمرون المؤهلون		
0.09%	13,890,664	0.14%	21,213,777	0.23%	35,104,441	المحافظ المدارة		
0.00%	0	0.00%	0	0.00%	0	الشركاء الاستراتيجيون		
-1.08%	-165,609,607	4.12%	632,533,910	3.04%	466,924,303	مجموع المستثمر الأجنبي		
		100.00%	15,366,342,825	100.00%	15,366,342,825	المجموع الكلي		

# التقرير الاسبوعي للسوق المالية السعودية القيمة المتداولة (حسب تصنيف المستثمر وفقاً للسلوك الاستثماري)

القيمة المتداولة حسب تصنيف المستثمر وفقاً للسلوك الاستثماري						
صافي القيمة المتداولة		البيع		الشراء		تصنيف المستثمر
		% من مجموع البيع	ريال	% من مجموع الشراء	ريال	
الفرق (% الشراء - % البيع)	ريال (الشراء - البيع)					
3.32%	510,214,599	14.99%	2,303,704,711	18.31%	2,813,919,311	مستثمر مؤسسي
-3.32%	-510,214,599	85.01%	13,062,638,113	81.69%	12,552,423,514	مستثمر غير مؤسسي
		100.00%	15,366,342,825	100.00%	15,366,342,825	المجموع الكلي


## المصطلحات

**مؤسسي:**  
يقصد به فئة المستثمرين ذوي السلوك الاستثماري المؤسسي، وتشمل المستثمرين الأفراد المتخصصين والشركات والصناديق الاستثمارية والجهات الحكومية والمحافظ المدارة للسعوديين وغير السعوديين والمؤسسات الخليجية واتفاقيات المبادلة والشركاء الإستراتيجيين والمستثمرين المؤهلين.

**غير مؤسسي:**  
يقصد به فئة المستثمرين ذوي السلوك الاستثماري غير المؤسسي، وتشمل المستثمرين الأفراد وكبار المستثمرين الأفراد والخليجيين الأفراد والأجانب المقيمين.



# تفاصيل قيمة الملكية



# التقرير الأسبوعي للسوق المالية السعودية قيمة الملكية (حسب الجنسية ونوع المستثمر)

التغير الأسبوعي		كما في 20 أبريل 2017		كما في 13 أبريل 2017		نوع المستثمر	الجنسية
Δ نسبة الملكية (%)	Δ قيمة الملكية (ريال)	نسبة الملكية (%)	قيمة الملكية (ريال)	نسبة الملكية (%)	قيمة الملكية (ريال)		
الأفراد:							
0.04%	-1,230,180,316	4.61%	74,718,798,141	4.57%	75,948,978,456	المستثمرون الأفراد	سعودي
0.00%	-3,292,406,580	7.97%	129,213,915,295	7.97%	132,506,321,875	كبار المستثمرين الأفراد	
-0.10%	-7,868,225,622	15.19%	246,135,484,489	15.28%	254,003,710,111	المستثمرون الأفراد المتخصصون	
0.00%	-133,625,272	0.28%	4,611,322,289	0.29%	4,744,947,561	محافظ الأفراد المدارة	
-0.06%	-12,524,437,790	28.05%	454,679,520,214	28.11%	467,203,958,003	مجموع الأفراد	
المؤسسات:							
0.00%	-7,084,263,880	17.18%	278,516,135,655	17.18%	285,600,399,534	الشركات	
0.00%	-2,203,659,099	5.47%	88,723,055,403	5.47%	90,926,714,502	الصناديق الاستثمارية	
0.04%	-15,844,279,641	39.90%	646,782,644,091	39.86%	662,626,923,731	الجهات الحكومية	
0.00%	-1,199,906,083	2.82%	45,763,508,964	2.83%	46,963,415,047	محافظ المؤسسات المدارة	
0.04%	-26,332,108,702	65.38%	1,059,785,344,112	65.34%	1,086,117,452,815	مجموع المؤسسات	
-0.01%	-38,856,546,492	93.43%	1,514,464,864,326	93.45%	1,553,321,410,818	مجموع المستثمر السعودي	
خليجي							
0.00%	-80,569,922	0.18%	2,967,504,540	0.18%	3,048,074,462	الأفراد	
0.00%	-897,241,301	2.18%	35,358,936,186	2.18%	36,256,177,487	المؤسسات	
0.00%	-29,849,778	0.04%	598,459,090	0.04%	628,308,868	المحافظ المدارة	
0.00%	-1,007,661,002	2.40%	38,924,899,815	2.40%	39,932,560,817	مجموع المستثمر الخليجي	
-0.01%	-419,125,855	0.66%	10,689,770,451	0.67%	11,108,896,306	اتفاقيات المبادلة	
0.00%	-99,748,346	0.26%	4,207,025,336	0.26%	4,306,773,683	المستثمرون المقيمون	
0.00%	-170,438,872	0.29%	4,776,820,854	0.30%	4,947,259,726	المستثمرون المؤهلون	
0.00%	-50,491,013	0.12%	2,025,676,298	0.12%	2,076,167,311	المحافظ المدارة	
0.02%	-777,950,674	2.82%	45,787,324,786	2.80%	46,565,275,460	الشركاء الاستراتيجيون	
0.01%	-1,517,754,760	4.16%	67,486,617,726	4.15%	69,004,372,486	مجموع المستثمر الأجنبي	
	-41,381,962,253	100.00%	1,620,876,381,867	100.00%	1,662,258,344,120	المجموع الكلي	

# التقرير الأسبوعي للسوق المالية السعودية قيمة الملكية (حسب تصنيف المستثمر وفقاً للسلوك الاستثماري)

قيمة الملكية حسب تصنيف المستثمر وفقاً للسلوك الاستثماري						
التغير الأسبوعي		كما في 20 أبريل 2017		كما في 13 أبريل 2017		تصنيف المستثمر
Δ نسبة الملكية (%)	Δ قيمة الملكية (ريال)	نسبة الملكية (%)	قيمة الملكية (ريال)	نسبة الملكية (%)	قيمة الملكية (ريال)	
-0.04%	-36,679,057,089	86.98%	1,409,769,138,555	87.02%	1,446,448,195,644	مستثمر مؤسسي
0.04%	-4,702,905,164	13.02%	211,107,243,312	12.98%	215,810,148,476	مستثمر غير مؤسسي
	<b>-41,381,962,253</b>	<b>100.00%</b>	<b>1,620,876,381,867</b>	<b>100.00%</b>	<b>1,662,258,344,120</b>	<b>المجموع الكلي</b>

## المصطلحات

مؤسسي:

يقصد به فئة المستثمرين ذوي السلوك الاستثماري المؤسسي، وتشمل المستثمرين الأفراد المتخصصين والشركات والصناديق الاستثمارية والجهات الحكومية والمحافظ المدارة للسعوديين وغير السعوديين والمؤسسات الخليجية واتفاقيات المبادلة والشركاء الإستراتيجيين والمستثمرين المؤهلين.

غير مؤسسي:

يقصد به فئة المستثمرين ذوي السلوك الاستثماري غير المؤسسي، وتشمل المستثمرين الأفراد وكبار المستثمرين الأفراد والخليجيين الأفراد والأجانب المقيمين.

السوق المالية السعودية  
Saudi Stock Exchange

تداول  
Tadawul

شكراً لكم

