


تقارير السوق  
الأسبوع المنتهي في 13 أغسطس 2020

التقرير الأسبوعي لقيمة الملكية والقيمة  
المتداولة لسوق الأسهم



# المصطلحات




# التقرير الأسبوعي للسوق المالية السعودية المصطلحات

الجنسية	نوع المستثمر	الوصف
سعودي	الأفراد*	تم تصنيف السعوديين الأفراد لأربع فئات وفقاً للآتي:
	المستثمرون الأفراد	الفرد السعودي باستثناء كبار المستثمرين الأفراد والمستثمرين الأفراد المتخصصين
	كبار المستثمرين الأفراد	الفرد السعودي الذي يمتلك محفظة متوسط حجمها مليون ريال سعودي فأكثر خلال الاثني عشر شهراً الأخيرة، ويستثنى من ذلك المستثمرون الأفراد المتخصصون
	المستثمرون الأفراد المتخصصون	الفرد السعودي الذي يبلغ متوسط حجم محفظته 50 مليون ريال فأكثر خلال الاثني عشر شهراً الأخيرة ومعدل تدوير محفظته الاستثمارية لا يتجاوز 4 مرات سنوياً
	المحافظ المدارة	محافظ استثمارية لأفراد سعوديين يديرها شخص مرخص له (مدير المحفظة) ويتصرف فيها بحسب تقديره وفقاً لاتفاقية الإدارة الموقعة بين الطرفين
	المؤسسات	تم تصنيف المؤسسات السعودية لأربع فئات وفقاً للآتي:
	الشركات	شركات سعودية لديها سجل تجاري ويسمح لها بالتداول في السوق المالية السعودية.
	الصناديق الاستثمارية	صناديق استثمارية مرخص لها من هيئة السوق المالية.
	الجهات الحكومية	الجهات والصناديق الحكومية والشركات المملوكة بالكامل للحكومة.
	المحافظ المدارة	محافظ استثمارية لمؤسسات سعودية يديرها شخص مرخص له (مدير المحفظة) ويتصرف فيها بحسب تقديره وفقاً لاتفاقية الإدارة الموقعة بين الطرفين.
خليجي	الأفراد*	الشخص الطبيعي الذي يتمتع بجنسية إحدى دول مجلس التعاون لدول الخليج العربية.
	المؤسسات	الشخص الاعتباري المملوكة غالبية رأس ماله لمواطنين من دول مجلس التعاون أو حكوماتها ويتمتع بجنسية إحدى دول المجلس.
	المحافظ المدارة	محافظ استثمارية لأفراد ومؤسسات خليجية يديرها شخص مرخص له (مدير المحفظة) ويتصرف فيها بحسب تقديره وفقاً لاتفاقية الإدارة الموقعة بين الطرفين.
	اتفاقيات المبادلة	شخص مرخص له لديه تصريح بالدخول في اتفاقيات مبادلة لتحويل المنفعة الاقتصادية للشركات المدرجة في السوق المالية السعودية لعملائه.
أجنبي	المستثمرون المقيمون وآخرون	مستثمر لديه رخصة إقامة في المملكة سارية المفعول وآخرون (ماعداء المستثمرين المؤهلون ، إتفاقيات المبادلة ، المحافظ المدارة و المستثمرون الأستراتيجيون).
	المستثمرون المؤهلون	مستثمرون أجانب مؤهلون للاستثمار في السوق المالية السعودية وفقاً للقواعد المنظمة لاستثمار المؤسسات المالية الأجنبية المؤهلة في الأسهم المدرجة.
	المحافظ المدارة	محافظ استثمارية لأفراد ومؤسسات أجنبية يديرها شخص مرخص له (مدير المحفظة) ويتصرف فيها بحسب تقديره وفقاً لاتفاقية الإدارة الموقعة بين الطرفين.
	المستثمرون الأستراتيجيون	شخص اعتباري أجنبي يهدف إلى تملك حصة استراتيجية في الشركات المدرجة.

- المستثمرون الأفراد نمو\* أفراد يسبقون أي من المعايير الآتية:

- قام بصفقات في أسواق الأوراق المالية لا يقل مجموع قيمتها عن 40 مليون ريال سعودي ولا تقل عن 10 صفقات في كل ربع سنة خلال 12 شهراً الماضية.
- أن يتجاوز متوسط حجم محفظة أوراقه المالية 5 ملايين ريال خلال آخر 12 شهراً.
- أن يعمل أو سبق له العمل مدة ثلاث سنوات على الأقل في القطاع المالي.
- أن يكون حاصلأ على الشهادة العامة للتعامل في الأوراق المالية المعتمدة من قبل الهيئة.
- أن يكون حاصلأ على شهادة مهنية متخصصة في مجال أعمال الأوراق المالية معتمدة من جهة معترف بها دولياً.

# السوق الرئيسية - تفاصيل القيمة المتداولة وقيمة الملكية



# التقرير الأسبوعي للسوق الرئيسية القيمة المتداولة (حسب الجنسية ونوع المستثمر)

## القيمة المتداولة حسب الجنسية ونوع المستثمر للسوق الرئيسية

صافي القيمة المتداولة		البيع		الشراء		نوع المستثمر	الجنسية	
الفرق (% الشراء - % البيع)	ريال (الشراء - البيع)	% من مجموع البيع	ريال	% من مجموع الشراء	ريال			
الأفراد:								
-2.20%	-727,773,932	61.80%	20,441,129,155	59.60%	19,713,355,223	المستثمرون الأفراد	سعودي	
-1.10%	-363,976,464	23.41%	7,741,322,944	22.30%	7,377,346,480	كبار المستثمرين الأفراد		
-0.48%	-157,176,862	2.67%	883,521,146	2.20%	726,344,284	المستثمرون الأفراد المتخصصون		
-0.34%	-113,521,195	1.00%	331,731,831	0.66%	218,210,636	محافظ الأفراد المدارة		
-4.12%	-1,362,448,453	88.88%	29,397,705,075	84.76%	28,035,256,623	مجموع الأفراد		
المؤسسات:								
1.86%	614,490,918	2.53%	836,017,736	4.39%	1,450,508,654	الشركات		
0.43%	140,603,586	1.31%	433,673,230	1.74%	574,276,817	الصناديق الاستثمارية		
-0.08%	-27,930,660	1.29%	427,361,612	1.21%	399,430,952	الجهات الحكومية		
0.34%	113,367,586	0.42%	137,796,543	0.76%	251,164,128	محافظ المؤسسات المدارة		
2.54%	840,531,431	5.55%	1,834,849,120	8.09%	2,675,380,551	مجموع المؤسسات		
-1.58%	-521,917,022	94.43%	31,232,554,195	92.85%	30,710,637,174	مجموع المستثمر السعودي		
خليجي:								
0.01%	2,186,047	0.18%	58,529,280	0.18%	60,715,327	الأفراد	خليجي	
0.25%	84,258,827	0.39%	127,926,013	0.64%	212,184,840	المؤسسات		
-0.38%	-126,894,931	0.39%	127,768,744	0.00%	873,813	المحافظ المدارة		
-0.12%	-40,450,057	0.95%	314,224,037	0.83%	273,773,980	مجموع المستثمر الخليجي		
أجنبي:								
-0.08%	-26,693,357	0.17%	55,861,900	0.09%	29,168,542	اتفاقيات المبادلة	أجنبي	
-0.05%	-16,807,957	1.85%	610,473,833	1.79%	593,665,876	المستثمرون المقيمون و اخرون		
1.84%	609,240,226	2.60%	858,363,845	4.44%	1,467,604,071	المستثمرون المؤهلون		
0.00%	377,498	0.00%	0	0.00%	377,498	المحافظ المدارة		
-0.01%	-3,749,330	0.01%	3,749,330	0.00%	0	المستثمرون الاستراتيجيون		
1.70%	562,367,079	4.62%	1,528,448,908	6.32%	2,090,815,986	مجموع المستثمر الأجنبي		
		100.00%	33,075,227,140	100.00%	33,075,227,140	المجموع الكلي		

## التقرير الأسبوعي للسوق الرئيسية القيمة المتداولة (حسب تصنيف المستثمر وفقاً للسلوك الاستثماري)

القيمة المتداولة حسب تصنيف المستثمر وفقاً للسلوك الاستثماري للسوق الرئيسية						
صافي القيمة المتداولة		البيع		الشراء		تصنيف المستثمر
الفرق (% الشراء - % البيع)	ريال (الشراء - البيع)	% من مجموع البيع	ريال	% من مجموع الشراء	ريال	
3.35%	1,106,372,306	12.77%	4,223,771,928	16.12%	5,330,144,234	مستثمر مؤسسي
-3.35%	-1,106,372,306	87.23%	28,851,455,212	83.88%	27,745,082,906	مستثمر غير مؤسسي
		<b>100.00%</b>	<b>33,075,227,140</b>	<b>100.00%</b>	<b>33,075,227,140</b>	<b>المجموع الكلي</b>

### المصطلحات

#### مؤسسي:

يقصد به فئة المستثمرين ذوي السلوك الاستثماري المؤسسي، وتشمل المستثمرين الأفراد المتخصصين والشركات والصناديق الاستثمارية والجهات الحكومية والمحافظ المدارة للسعوديين وغير السعوديين والمؤسسات الخليجية واتفاقيات المبادلة والشركاء الإستراتيجيين والمستثمرين المؤهلين.

#### غير مؤسسي:

يقصد به فئة المستثمرين ذوي السلوك الاستثماري غير المؤسسي، وتشمل المستثمرين الأفراد وكبار المستثمرين الأفراد والخليجيين الأفراد والأجانب المقيمين.

# التقرير الأسبوعي للسوق الرئيسية قيمة الملكية (حسب الجنسية ونوع المستثمر)

قيمة الملكية حسب الجنسية ونوع المستثمر للسوق الرئيسية									
التغير الأسبوعي			كما في 13 أغسطس 2020		كما في 06 أغسطس 2020		نوع المستثمر	الجنسية	
Δ نسبة الملكية (%)		Δ قيمة الملكية (ريال)	نسبة الملكية		نسبة الملكية				
Δ اسهم حرة (%)	Δ اسهم مصدرة (%)		% اسهم حرة	% اسهم مصدرة	% اسهم حرة	% اسهم مصدرة			
الأفراد:									
0.00%	0.01%	2,987,267,906	9.69%	1.29%	109,929,879,119	9.68%	1.28%	106,942,611,213	المستثمرون الأفراد
-0.02%	0.01%	4,017,321,973	13.84%	1.86%	158,828,513,557	13.86%	1.85%	154,811,191,583	كبار المستثمرين الأفراد
-0.01%	0.02%	5,995,230,606	17.21%	3.14%	267,785,991,335	17.22%	3.13%	261,790,760,729	المستثمرون الأفراد المتخصصون
-0.01%	0.00%	65,521,126	0.45%	0.06%	5,161,693,602	0.46%	0.06%	5,096,172,476	محافظ الأفراد المدارة
-0.03%	0.04%	13,065,341,612	41.19%	6.35%	541,706,077,613	41.22%	6.31%	528,640,736,001	مجموع الأفراد
المؤسسات:									
0.07%	0.04%	13,224,936,215	22.79%	6.48%	552,429,975,914	22.72%	6.44%	539,205,039,699	الشركات
0.03%	0.01%	4,034,797,330	11.06%	2.06%	175,832,086,171	11.03%	2.05%	171,797,288,841	الصناديق الاستثمارية
-0.09%	-0.12%	112,739,902,587	7.20%	82.08%	6,998,397,227,179	7.28%	82.20%	6,885,657,324,593	الجهات الحكومية
0.01%	0.01%	1,051,788,153	3.09%	0.41%	35,042,126,126	3.08%	0.41%	33,990,337,974	محافظ المؤسسات المدارة
0.02%	-0.06%	131,051,424,284	44.13%	91.03%	7,761,701,415,391	44.12%	91.09%	7,630,649,991,106	مجموع المؤسسات
-0.02%	-0.02%	144,116,765,896	85.32%	97.38%	8,303,407,493,004	85.34%	97.40%	8,159,290,727,107	مجموع المستثمر السعودي
0.00%	0.00%	41,698,915	0.20%	0.03%	2,298,722,883	0.20%	0.03%	2,257,023,968	الأفراد
0.00%	0.00%	972,258,223	1.99%	0.44%	37,348,573,931	1.99%	0.43%	36,376,315,707	المؤسسات
-0.03%	0.00%	-270,037,218	0.03%	0.00%	353,271,348	0.06%	0.01%	623,308,565	المحافظ المدارة
-0.02%	0.00%	743,919,920	2.22%	0.47%	40,000,568,161	2.25%	0.47%	39,256,648,241	مجموع المستثمر الخليجي
0.00%	0.00%	50,707,322	0.21%	0.03%	2,351,636,603	0.21%	0.03%	2,300,929,281	اتفاقيات المبادلة
0.00%	0.00%	347,342,492	0.55%	0.11%	9,316,173,410	0.55%	0.11%	8,968,830,918	المستثمرون المقيمون و آخرون
0.05%	0.02%	4,054,526,804	11.57%	1.56%	132,650,991,795	11.52%	1.54%	128,596,464,990	المستثمرون الموهلون
0.00%	0.00%	20,650,311	0.14%	0.02%	1,591,504,984	0.14%	0.02%	1,570,854,673	المحافظ المدارة
0.00%	0.00%	580,688,983	0.00%	0.44%	37,416,122,665	0.00%	0.44%	36,835,433,682	المستثمرون الاستراتيجيون
0.04%	0.02%	5,053,915,912	12.46%	2.15%	183,326,429,456	12.42%	2.13%	178,272,513,544	مجموع المستثمر الأجنبي
		149,914,601,729	100.00%	100.00%	8,526,734,490,620	100.00%	100.00%	8,376,819,888,892	المجموع الكلي

اسهم غير مودعة (شركة تهامة للإعلان والعلاقات العامة 4070 - حقوق أولوية) ليست متضمنة في قيمة الملكية كما في 13 أغسطس

# التقرير الأسبوعي للسوق الرئيسية قيمة الملكية (حسب تصنيف المستثمر وفقاً للسلوك الاستثماري)

التغير الأسبوعي			كما في 13 أغسطس 2020			كما في 06 أغسطس 2020			تصنيف المستثمر
Δ نسبة الملكية		Δ قيمة الملكية (ريال)	نسبة الملكية		قيمة الملكية (ريال)	نسبة الملكية		قيمة الملكية (ريال)	
Δ أسهم حرة (%)	Δ أسهم مصدرة (%)		% أسهم حرة	% أسهم مصدرة		% أسهم حرة	% أسهم مصدرة		
0.02%	-0.03%	142,727,490,940	75.73%	96.71%	8,249,414,708,514	75.71%	96.74%	8,106,687,217,574	مستثمر مؤسسي
-0.02%	0.03%	7,187,110,789	24.27%	3.29%	277,319,782,106	24.29%	3.26%	270,132,671,317	مستثمر غير مؤسسي
<b>149,914,601,729</b>			<b>100.00%</b>	<b>100.00%</b>	<b>8,526,734,490,620</b>	<b>100.00%</b>	<b>100.00%</b>	<b>8,376,819,888,892</b>	<b>المجموع الكلي</b>

## المصطلحات

### مؤسسي:


يقصد به فئة المستثمرين ذوي السلوك الاستثماري المؤسسي، وتشمل المستثمرين الأفراد المتخصصين والشركات والصناديق الاستثمارية والجهات الحكومية والمحافظ المدارة للسعوديين وغير السعوديين والمؤسسات الخليجية واتفاقيات المبادلة والشركاء الإستراتيجيين والمستثمرين المؤهلين.

### غير مؤسسي:

يقصد به فئة المستثمرين ذوي السلوك الاستثماري غير المؤسسي، وتشمل المستثمرين الأفراد وكبار المستثمرين الأفراد والخليجيين الأفراد والأجانب المقيمين.



# نمو السوق الموازية - تفاصيل القيمة المتداولة وقيمة الملكية



## التقرير الأسبوعي لنمو - السوق الموازية القيمة المتداولة (حسب الجنسية، ونوع المستثمر، والسلوك الاستثماري)

صافي القيمة المتداولة		البيع		الشراء		نوع المستثمر	الجنسية
الفرق (البيع - الشراء %)	ريال (الشراء - البيع)	% من مجموع البيع	ريال	% من مجموع الشراء	ريال		
-0.08%	-50,726	97.94%	65,493,835	97.87%	65,443,109	الأفراد	سعودي
0.28%	184,708	0.78%	524,431	1.06%	709,139	الشركات	
0.00%	0	0.00%	0	0.00%	0	المؤسسات	
<b>0.20%</b>	<b>133,982</b>	<b>98.73%</b>	<b>66,018,265</b>	<b>98.93%</b>	<b>66,152,247</b>	<b>مجموع المستثمر السعودي</b>	
0.00%	0	0.00%	0	0.00%	0	الأفراد	خليجي
0.00%	0	0.00%	0	0.00%	0	المؤسسات	
<b>0.00%</b>	<b>0</b>	<b>0.00%</b>	<b>0</b>	<b>0.00%</b>	<b>0</b>	<b>مجموع المستثمر الخليجي</b>	
0.00%	0	0.00%	0	0.00%	0	اتفاقيات المبادلة	أجنبي
-0.20%	-133,982	1.27%	852,403	1.07%	718,421	المستثمرون المقيمون	
0.00%	0	0.00%	0	0.00%	0	المستثمرون المؤهلون	
<b>-0.20%</b>	<b>-133,982</b>	<b>1.27%</b>	<b>852,403</b>	<b>1.07%</b>	<b>718,421</b>	<b>مجموع المستثمر الأجنبي</b>	
		<b>100.00%</b>	<b>66,870,668</b>	<b>100.00%</b>	<b>66,870,668</b>	<b>المجموع الكلي</b>	

صافي القيمة المتداولة		البيع		الشراء		تصنيف المستثمر
الفرق (البيع - الشراء %)	ريال (الشراء - البيع)	% من مجموع البيع	ريال	% من مجموع الشراء	ريال	
0.28%	184,708	0.78%	524,431	1.06%	709,139	مستثمر مؤسسي
-0.28%	-184,708	99.22%	66,346,238	98.94%	66,161,530	مستثمر غير مؤسسي
		<b>100.00%</b>	<b>66,870,668</b>	<b>100.00%</b>	<b>66,870,668</b>	<b>المجموع الكلي</b>

### مؤسسي:

يقصد به فئة المستثمرين ذوي السلوك الاستثماري المؤسسي، وتشمل الشركات والمؤسسات (الجهات الحكومية والصناديق الاستثمارية) السعودية، والمؤسسات (الجهات الحكومية، والشركات، والصناديق الاستثمارية) الخليجية، واتفاقيات المبادلة والمستثمرين المؤهلين.

### غير مؤسسي:

يقصد به فئة المستثمرين ذوي السلوك الاستثماري غير المؤسسي، وتشمل المستثمرين الأفراد المؤهلين من السعوديين والخليجيين والأجانب المقيمين.

## التقرير الأسبوعي لنمو - السوق الموازية قيمة الملكية (حسب الجنسية، ونوع المستثمر، والسلوك الاستثماري)

قيمة الملكية حسب الجنسية ونوع المستثمر لنمو - السوق الموازية											
التغير الأسبوعي			كما في 13 أغسطس 2020			كما في 06 أغسطس 2020			نوع المستثمر	الجنسية	
Δ نسبة الملكية		Δ قيمة الملكية (ريال)	نسبة الملكية		قيمة الملكية (ريال)	نسبة الملكية		قيمة الملكية (ريال)			
Δ اسهم حرة (%)	Δ اسهم مصدرية (%)		% اسهم حرة	% اسهم مصدرية		% اسهم حرة	% اسهم مصدرية				
-0.27%	-1.20%	-103,551,432	92.58%	58.64%	1,631,126,188	92.84%	59.85%	1,734,677,619	الأفراد	سعودي	
0.23%	1.20%	-13,480,734	6.35%	41.14%	1,144,183,645	6.11%	39.94%	1,157,664,379	الشركات		
0.01%	0.00%	12,860	0.44%	0.10%	2,824,005	0.43%	0.10%	2,811,145	المؤسسات		
<b>-0.02%</b>	<b>0.00%</b>	<b>-117,019,305</b>	<b>99.36%</b>	<b>99.88%</b>	<b>2,778,133,838</b>	<b>99.38%</b>	<b>99.88%</b>	<b>2,895,153,143</b>	مجموع المستثمر السعودي		
0.00%	0.00%	0	0.00%	0.00%	0	0.00%	0.00%	0	الأفراد	خليجي	
0.00%	0.00%	0	0.00%	0.00%	0	0.00%	0.00%	0	المؤسسات		
<b>0.00%</b>	<b>0.00%</b>	<b>0</b>	<b>0.00%</b>	<b>0.00%</b>	<b>0</b>	<b>0.00%</b>	<b>0.00%</b>	<b>0</b>	مجموع المستثمر الخليجي		
0.00%	0.00%	0	0.00%	0.00%	0	0.00%	0.00%	0	اتفاقيات المبادلة	أجنبي	
0.02%	0.00%	-30,695	0.64%	0.12%	3,366,162	0.62%	0.12%	3,396,857	المستثمرون المقيمون		
0.00%	0.00%	0	0.00%	0.00%	0	0.00%	0.00%	0	المستثمرون المؤهلون		
<b>0.02%</b>	<b>0.00%</b>	<b>-30,695</b>	<b>0.64%</b>	<b>0.12%</b>	<b>3,366,162</b>	<b>0.62%</b>	<b>0.12%</b>	<b>3,396,857</b>	مجموع المستثمر الأجنبي		
		<b>-117,050,000</b>	<b>100.00%</b>	<b>100.00%</b>	<b>2,781,500,000</b>	<b>100.00%</b>	<b>100.00%</b>	<b>2,898,550,000</b>	المجموع الكلي		

قيمة الملكية حسب تصنيف المستثمر وفقاً للسلوك الاستثماري لنمو - السوق الموازية											
التغير الأسبوعي			كما في 13 أغسطس 2020			كما في 06 أغسطس 2020			تصنيف المستثمر		
Δ نسبة الملكية		Δ قيمة الملكية (ريال)	نسبة الملكية		قيمة الملكية (ريال)	نسبة الملكية		قيمة الملكية (ريال)			
Δ اسهم حرة (%)	Δ اسهم مصدرية (%)		% اسهم حرة	% اسهم مصدرية		% اسهم حرة	% اسهم مصدرية				
0.25%	1.20%	-13,467,874	6.79%	41.24%	1,147,007,650	6.54%	40.04%	1,160,475,524	مستثمر مؤسسي		
-0.25%	-1.20%	-103,582,126	93.21%	58.76%	1,634,492,350	93.46%	59.96%	1,738,074,476	مستثمر غير مؤسسي		
		<b>-117,050,000</b>	<b>100.00%</b>	<b>100.00%</b>	<b>2,781,500,000</b>	<b>100.00%</b>	<b>100.00%</b>	<b>2,898,550,000</b>	المجموع الكلي		

### مؤسسي:

يقصد به فئة المستثمرين ذوي السلوك الاستثماري المؤسسي، وتشمل الشركات والمؤسسات (الجهات الحكومية والصناديق الاستثمارية) السعودية، والمؤسسات (الجهات الحكومية، والشركات، والصناديق الاستثمارية) الخليجية، واتفاقيات المبادلة والمستثمرين المؤهلين.

### غير مؤسسي:

يقصد به فئة المستثمرين ذوي السلوك الاستثماري غير المؤسسي، وتشمل المستثمرين الأفراد المؤهلين من السعوديين والخليجيين والأجانب المقيمين.

السوق المالية السعودية  
Saudi Stock Exchange

تداول  
Tadawul

شكراً لكم

