



التقرير الأسبوعي لقيمة
الملكية والقيمة المتداولة
لسوق الأسهم

تداول السعودية
Saudi Exchange



تقارير السوق

الأسبوع المنتهي في 03 مارس 2022



المصطلحات


التقرير الأسبوعي للسوق المالية السعودية المصطلحات

تداول السعودية
Saudi Exchange

الجنسية	نوع المستثمر	الوصف
سعودي	*الأفراد	تم تصنيف السعوديين الأفراد لأربع فئات وفقاً للآتي:
	المستثمرون الأفراد	الفرد السعودي باستثناء كبار المستثمرين الأفراد والمستثمرين الأفراد المتخصصين
	كبار المستثمرين الأفراد	الفرد السعودي الذي يمتلك محفظة متوسط حجمها مليون ريال سعودي فأكثر خلال الاثني عشر شهراً الأخيرة، ويستثنى من ذلك المستثمرون الأفراد المتخصصون
	المستثمرون الأفراد المتخصصون	الفرد السعودي الذي يبلغ متوسط حجم محفظته 50 مليون ريال فأكثر خلال الاثني عشر شهراً الأخيرة ومعدل تدوير محفظته الاستثمارية لا يتجاوز 4 مرات سنوياً
	المحافظ المدارة	محافظ استثمارية لأفراد سعوديين يديرها شخص مرخص له (مدير المحفظة) ويتصرف فيها بحسب تقديره وفقاً لاتفاقية الإدارة الموقعة بين الطرفين
	المؤسسات	تم تصنيف المؤسسات السعودية لأربع فئات وفقاً للآتي:
	الشركات	شركات سعودية لديها سجل تجاري ويسمح لها بالتداول في السوق المالية السعودية.
	الصناديق الاستثمارية	صناديق استثمارية مرخص لها من هيئة السوق المالية.
	الجهات الحكومية	الجهات والصناديق الحكومية والشركات المملوكة بالكامل للحكومة.
	المحافظ المدارة	محافظ استثمارية لمؤسسات سعودية يديرها شخص مرخص له (مدير المحفظة) ويتصرف فيها بحسب تقديره وفقاً لاتفاقية الإدارة الموقعة بين الطرفين.
خليجي	*الأفراد	الشخص الطبيعي الذي يتمتع بجنسية إحدى دول مجلس التعاون لدول الخليج العربية.
	المؤسسات	الشخص الاعتباري المملوكة غالبية رأس ماله لمواطنين من دول مجلس التعاون أو حكوماتها ويتمتع بجنسية إحدى دول المجلس.
	المحافظ المدارة	محافظ استثمارية لأفراد ومؤسسات خليجية يديرها شخص مرخص له (مدير المحفظة) ويتصرف فيها بحسب تقديره وفقاً لاتفاقية الإدارة الموقعة بين الطرفين.
أجنبي	اتفاقيات المبادلة	شخص مرخص له لديه تصريح بالدخول في اتفاقيات مبادلة لتحويل المنفعة الاقتصادية للشركات المدرجة في السوق المالية السعودية لعملائه.
	المستثمرون المقيمون و آخرون	مستثمر لديه رخصة إقامة في المملكة سارية المفعول وآخرون (إعدا المستثمرون المؤهلون ، إتفاقيات المبادلة ، المحافظ المدارة و المستثمرون الاستراتيجيون).
	المستثمرون المؤهلون	مستثمرون أجنبي مؤهلون للاستثمار في السوق المالية السعودية وفقاً للقواعد المنظمة لاستثمار المؤسسات المالية الأجنبية المؤهلة في الأسهم المدرجة.
	المحافظ المدارة	محافظ استثمارية لأفراد ومؤسسات أجنبية يديرها شخص مرخص له (مدير المحفظة) ويتصرف فيها بحسب تقديره وفقاً لاتفاقية الإدارة الموقعة بين الطرفين.
	المستثمرون الاستراتيجيون	مستثمر أجنبي يملك حصة استراتيجية في شركة مدرجة ولا يندرج ضمن التصنيفات الأخرى.

*المستثمرون الأفراد نمو - أفراد يستوفون أي من المعايير الآتية:

- قام بصفقات في أسواق الأوراق المالية لا يقل مجموع قيمتها عن 40 مليون ريال سعودي ولا نقل عن 10 صفقات في كل ربع سنة خلال 12 شهراً الماضية.
- أن يتجاوز متوسط حجم محفظة أوراقه المالية 5 ملايين ريال خلال اخر 12 شهراً.
- أن يعمل أو سبق له العمل مدة ثلاث سنوات على الأقل في القطاع المالي.
- أن يكون حاصلًا على الشهادة العامة للتعامل في الأوراق المالية المعتمدة من قبل الهيئة.
- أن يكون حاصلًا على شهادة مهنية متخصصة في مجال أعمال الأوراق المالية معتمدة من جهة معترف بها دولياً.



السوق الرئيسية - تفاصيل
القيمة المتداولة وقيمة الملكية

التقرير الأسبوعي للسوق الرئيسية القيمة المتداولة (حسب الجنسية ونوع المستثمر)

تداول السعودية
Saudi Exchange

القيمة المتداولة حسب الجنسية ونوع المستثمر للسوق الرئيسية

صافي القيمة المتداولة		البيع		الشراء		نوع المستثمر	الجنسية
الفرق (% الشراء - % البيع)	ريال (الشراء - البيع)	% من مجموع البيع	ريال	% من مجموع الشراء	ريال		
الأفراد:							
-1.01%	-596,620,205	36.19%	21,360,248,668	35.18%	20,763,628,463	المستثمرون الأفراد	سعودي
-2.01%	-1,183,905,801	26.80%	15,816,246,118	24.79%	14,632,340,317	كبار المستثمرين الأفراد	
-0.30%	-176,898,161	3.81%	2,249,672,026	3.51%	2,072,773,865	المستثمرون الأفراد المتخصصون	
-0.17%	-100,102,715	1.70%	1,003,603,356	1.53%	903,500,641	محافظ الأفراد المدارة	
-3.49%	-2,057,526,882	68.50%	40,429,770,168	65.02%	38,372,243,286	مجموع الأفراد	
المؤسسات:							
-6.60%	-3,893,986,366	11.66%	6,880,168,756	5.06%	2,986,182,390	الشركات	سعودي
-0.19%	-110,290,552	2.42%	1,428,403,413	2.23%	1,318,112,861	الصناديق الاستثمارية	
1.60%	945,720,503	1.39%	818,190,120	2.99%	1,763,910,622	الجهات الحكومية	
-0.50%	-297,529,313	1.39%	817,571,980	0.88%	520,042,667	محافظ المؤسسات المدارة	
-5.69%	-3,356,085,729	16.85%	9,944,334,269	11.16%	6,588,248,540	مجموع المؤسسات	
-9.17%	-5,413,612,611	85.35%	50,374,104,437	76.18%	44,960,491,826	مجموع المستثمر السعودي	
0.01%	3,089,397	0.13%	78,276,360	0.14%	81,365,756	الأفراد	خليجي
0.50%	292,301,005	0.84%	494,753,857	1.33%	787,054,862	المؤسسات	
0.00%	-645,868	0.01%	3,854,045	0.01%	3,208,177	المحافظ المدارة	
0.50%	294,744,533	0.98%	576,884,262	1.48%	871,628,795	مجموع المستثمر الخليجي	
0.03%	19,448,186	0.08%	46,650,372	0.11%	66,098,558	اتفاقيات المبادلة	أجنبي
0.00%	-932,054	1.78%	1,053,136,832	1.78%	1,052,204,778	المستثمرون المقيمون و اخرون	
8.64%	5,098,352,865	11.80%	6,964,747,579	20.44%	12,063,100,444	المستثمرون المولون	
0.00%	1,999,081	0.00%	2,109,845	0.01%	4,108,925	المحافظ المدارة	
0.00%	0	0.00%	0	0.00%	0	المستثمرون الاستراتيجيون	
8.67%	5,118,868,078	13.67%	8,066,644,628	22.34%	13,185,512,706	مجموع المستثمر الأجنبي	
100.00%	59,017,633,327	100.00%	59,017,633,327	100.00%	59,017,633,327	المجموع الكلي	

التقرير الأسبوعي للسوق الرئيسية القيمة المتداولة (حسب تصنيف المستثمر وفقاً للسلوك الاستثماري)

القيمة المتداولة حسب تصنيف المستثمر وفقاً للسلوك الاستثماري للسوق الرئيسية

صافي القيمة المتداولة		البيع		الشراء		تصنيف المستثمر
الفرق (% الشراء - % البيع)	ريال (الشراء - البيع)	% من مجموع البيع	ريال	% من مجموع الشراء	ريال	
3.01%	1,778,368,664	35.09%	20,709,725,348	38.10%	22,488,094,012	مستثمر مؤسسي
-3.01%	-1,778,368,664	64.91%	38,307,907,979	61.90%	36,529,539,315	مستثمر غير مؤسسي
		100.00%	59,017,633,327	100.00%	59,017,633,327	المجموع الكلي

المصطلحات

مؤسسي:

يقصد به فئة المستثمرين ذوي السلوك الاستثماري المؤسسي، وتشمل المستثمرين الأفراد المتخصصين والشركات والصناديق الاستثمارية والجهات الحكومية والمحافظ المدارة للسعوديين وغير السعوديين والمؤسسات الخليجية واتفاقيات المبادلة والشركاء الإستراتيجيين والمستثمرين المؤهلين.

غير مؤسسي:

يقصد به فئة المستثمرين ذوي السلوك الاستثماري غير المؤسسي، وتشمل المستثمرين الأفراد وكبار المستثمرين الأفراد والخليجيين الأفراد والأجانب المقيمين.

التقرير الأسبوعي للسوق الرئيسية قيمة الملكية (حسب الجنسية ونوع المستثمر)

تداول السعودية
Saudi Exchange

قيمة الملكية حسب الجنسية ونوع المستثمر للسوق الرئيسية

التغير الأسبوعي			كما في 03 مارس 2022			كما في 24 فبراير 2022			نوع المستثمر	الجنسية
Δ نسبة الملكية (%)		Δ قيمة الملكية (بإل)	نسبة الملكية		قيمة الملكية (بإل)	نسبة الملكية		قيمة الملكية (بإل)		
Δ أسهم حرة (%)	Δ أسهم مصدرية (%)		% أسهم حرة	% أسهم مصدرية		% أسهم حرة	% أسهم مصدرية			
الأفراد:										
-0.30%	-0.09%	-507,230,811	5.71%	1.27%	153,709,944,947	6.02%	1.36%	154,217,175,758	المستثمرون الأفراد	سعودي
0.00%	-0.04%	10,772,815,189	9.70%	2.17%	262,428,489,898	9.70%	2.22%	251,655,674,709	كبار المستثمرين الأفراد	
0.13%	-0.11%	14,044,249,806	12.80%	3.67%	442,882,754,243	12.67%	3.78%	428,838,504,436	المستثمرون الأفراد المتخصصون	
-0.06%	-0.02%	-1,027,745,613	0.51%	0.11%	13,793,950,197	0.57%	0.13%	14,821,695,810	محافظ الأفراد المدارة	
-0.24%	-0.26%	23,282,088,572	28.72%	7.23%	872,815,139,285	28.96%	7.48%	849,533,050,713	مجموع الأفراد	
المؤسسات:										
-0.30%	-0.04%	58,239,256,554	22.50%	8.63%	1,042,161,244,846	22.80%	8.66%	983,921,988,292	الشركات	سعودي
-0.09%	-0.05%	12,533,289,935	8.29%	2.58%	311,357,496,671	8.38%	2.63%	298,824,206,736	الصناديق الاستثمارية	
0.31%	0.42%	607,102,787,671	18.61%	77.24%	9,330,001,374,892	18.30%	76.81%	8,722,898,587,221	الجهات الحكومية	
0.00%	-0.01%	4,298,125,933	3.61%	0.81%	98,063,934,657	3.61%	0.83%	93,765,808,724	محافظ المؤسسات المدارة	
-0.09%	0.32%	682,173,460,094	53.01%	89.26%	10,781,584,051,067	53.10%	88.94%	10,099,410,590,973	مجموع المؤسسات	
-0.33%	0.06%	705,455,548,666	81.73%	96.48%	11,654,399,190,352	82.06%	96.42%	10,948,943,641,686	مجموع المستثمر السعودي	
0.00%	0.00%	206,555,780	0.20%	0.03%	3,819,910,414	0.20%	0.03%	3,613,354,634	الأفراد	خليجي
-0.01%	-0.02%	1,084,559,054	2.03%	0.44%	53,611,350,607	2.04%	0.46%	52,526,791,554	المؤسسات	
0.00%	0.00%	10,626,719	0.01%	0.00%	258,896,392	0.01%	0.00%	248,269,674	المحافظ المدارة	
-0.01%	-0.02%	1,301,741,552	2.24%	0.48%	57,690,157,414	2.25%	0.50%	56,388,415,861	مجموع المستثمر الخليجي	أجنبي
0.00%	0.00%	91,824,707	0.12%	0.02%	2,365,754,677	0.12%	0.02%	2,273,929,971	اتفاقيات المبادلة	
0.00%	0.00%	311,906,447	0.34%	0.07%	8,871,345,884	0.35%	0.08%	8,559,439,437	المستثمرون المقيمون و آخرون	
0.34%	-0.01%	16,323,664,762	15.56%	2.46%	297,071,110,859	15.22%	2.47%	280,747,446,097	المستثمرون المولون	
0.00%	0.00%	3,528,176	0.00%	0.00%	54,746,782	0.00%	0.00%	51,218,606	المحافظ المدارة	
0.00%	-0.03%	77,504,397	0.00%	0.49%	59,006,265,393	0.00%	0.52%	58,928,760,996	المستثمرون الاستراتيجيون	
0.34%	-0.05%	16,808,428,489	16.03%	3.04%	367,369,223,594	15.70%	3.09%	350,560,795,106	مجموع المستثمر الأجنبي	المجموع الكلي
		723,565,718,707	100.00%	100.00%	12,079,458,571,360	100.00%	100.00%	11,355,892,852,653		

أسهم حقوق أولوية المتداولة غير الودعة (شركة الباحة للإستثمار والتنمية - 1430) ليست متضمنة في قيمة الملكية كما في 03 مارس

التقرير الأسبوعي للسوق الرئيسية قيمة الملكية (حسب تصنيف المستثمر وفقاً للسلوك الاستثماري)

قيمة الملكية حسب تصنيف المستثمر وفقاً للسلوك الاستثماري للسوق الرئيسية									
التغير الأسبوعي			كما في 03 مارس 2022		كما في 24 فبراير 2022		تصنيف المستثمر		
Δ نسبة الملكية (%)		Δ قيمة الملكية (ريال)	نسبة الملكية		نسبة الملكية				
Δ أسهم حرة (%)	Δ أسهم مصدرية (%)		% أسهم حرة	% أسهم مصدرية	% أسهم حرة	% أسهم مصدرية			
0.30%	0.13%	712,783,704,488	84.05%	96.45%	11,652,254,619,364	83.74%	96.32%	10,939,470,914,877	مستثمر مؤسسي
-0.30%	-0.13%	10,782,014,220	15.95%	3.55%	427,203,951,996	16.26%	3.68%	416,421,937,776	مستثمر غير مؤسسي
723,565,718,707			100.00%	100.00%	12,079,458,571,360	100.00%	100.00%	11,355,892,852,653	المجموع الكلي


المصطلحات

مؤسسي:

يقصد به فئة المستثمرين ذوي السلوك الاستثماري المؤسسي، وتشمل المستثمرين الأفراد المتخصصين والشركات والصناديق الاستثمارية والجهات الحكومية والمحافظ المدارة للسعوديين وغير السعوديين والمؤسسات الخليجية واتفاقيات المبادلة والشركاء الإستراتيجيين والمستثمرين المؤهلين.

غير مؤسسي:

يقصد به فئة المستثمرين ذوي السلوك الاستثماري غير المؤسسي، وتشمل المستثمرين الأفراد وكبار المستثمرين الأفراد والخليجيين الأفراد والأجانب المقيمين.



نمو السوق الموازية - تفاصيل
القيمة المتداولة وقيمة الملكية

السوق الموازية - التقرير الأسبوعي لنمو القيمة المتداولة (حسب الجنسية، ونوع المستثمر، والسلوك الاستثماري)

القيمة المتداولة حسب الجنسية ونوع المستثمر لنمو - السوق الموازية

صافي القيمة المتداولة		البيع		الشراء		نوع المستثمر	الجنسية
الفرق (% الشراء - % البيع)	ريال (الشراء - البيع)	% من مجموع البيع	ريال	% من مجموع الشراء	ريال		
11.66%	71,731,050	80.33%	494,036,959	91.99%	565,768,009	الأفراد	سعودي
-2.83%	-17,421,418	5.71%	35,146,264	2.88%	17,724,846	الشركات	
-7.20%	-44,278,558	8.82%	54,243,794	1.62%	9,965,236	المؤسسات	
1.63%	10,031,075	94.87%	583,427,017	96.50%	593,458,091	مجموع المستثمر السعودي	
-0.08%	-506,687	0.08%	518,474	0.00%	11,787	الأفراد	خليجي
-0.95%	-5,866,615	0.95%	5,866,615	0.00%	0	المؤسسات	
-1.04%	-6,373,302	1.04%	6,385,089	0.00%	11,787	مجموع المستثمر الخليجي	
0.00%	0	0.00%	0	0.00%	0	اتفاقيات المبادلة	أجنبي
0.18%	1,134,419	1.06%	6,540,001	1.25%	7,674,420	المستثمرون المقيمون	
-0.78%	-4,792,192	3.03%	18,651,051	2.25%	13,858,859	المستثمرون المؤهلون	
-0.59%	-3,657,773	4.10%	25,191,053	3.50%	21,533,280	مجموع المستثمر الأجنبي	
		100.00%	615,003,158	100.00%	615,003,158	المجموع الكلي	

القيمة المتداولة حسب تصنيف المستثمر وفقاً للسلوك الاستثماري لنمو - السوق الموازية

صافي القيمة المتداولة		البيع		الشراء		تصنيف المستثمر
الفرق (% الشراء - % البيع)	ريال (الشراء - البيع)	% من مجموع البيع	ريال	% من مجموع الشراء	ريال	
-11.77%	-72,358,783	18.52%	113,907,724	6.76%	41,548,942	مستثمر مؤسسي
11.77%	72,358,783	81.48%	501,095,434	93.24%	573,454,216	مستثمر غير مؤسسي
		100.00%	615,003,158	100.00%	615,003,158	المجموع الكلي

مؤسسي:

يقصد به فئة المستثمرين ذوي السلوك الاستثماري المؤسسي، وتشمل الشركات والمؤسسات (الجهات الحكومية والصناديق الاستثمارية) السعودية، والمؤسسات (الجهات الحكومية، والشركات، والصناديق الاستثمارية) الخليجية، واتفاقيات المبادلة والمستثمرين المؤهلين.

غير مؤسسي:

يقصد به فئة المستثمرين ذوي السلوك الاستثماري غير المؤسسي، وتشمل المستثمرين الأفراد المؤهلين من السعوديين والخليجيين والأجانب المقيمين.

السوق الموازية - التقرير الأسبوعي لنمو قيمة الملكية (حسب الجنسية، ونوع المستثمر، والسلوك الاستثماري)

قيمة الملكية حسب الجنسية ونوع المستثمر لنمو - السوق الموازية

التغير الأسبوعي			كما في 03 مارس 2022		كما في 24 فبراير 2022		نوع المستثمر	الجنسية
Δ نسبة الملكية		Δ قيمة الملكية (ريال)	نسبة الملكية		نسبة الملكية			
Δ أسهم حرة (%)	Δ أسهم مصدرية (%)			% أسهم حرة	% أسهم مصدرية	% أسهم حرة	% أسهم مصدرية	
-0.19%	-0.76%	537,447,735	38.82%	43.55%	39.01%	44.32%	الأفراد	سعودي
1.40%	1.62%	1,427,407,858	44.28%	43.02%	42.87%	41.40%	الشركات	
-0.87%	-0.76%	-59,202,607	12.29%	11.97%	13.17%	12.72%	المؤسسات	
0.34%	0.10%	1,905,652,985	95.39%	98.54%	95.05%	98.44%	مجموع المستثمر السعودي	
0.00%	0.00%	-73,820	0.04%	0.01%	0.04%	0.01%	الأفراد	خليجي
0.02%	0.01%	5,672,430	0.49%	0.15%	0.47%	0.15%	المؤسسات	
0.02%	0.01%	5,598,611	0.52%	0.17%	0.51%	0.16%	مجموع المستثمر الخليجي	
-0.09%	-0.03%	-4,327,471	0.99%	0.31%	1.08%	0.34%	اتفاقيات المبادلة	أجنبي
0.01%	0.00%	2,066,255	0.20%	0.06%	0.20%	0.06%	المستثمرون المقيمون	
-0.27%	-0.08%	-12,375,948	2.90%	0.92%	3.17%	1.00%	المستثمرون المؤهلون	
-0.36%	-0.10%	-14,637,164	4.09%	1.29%	4.45%	1.40%	مجموع المستثمر الأجنبي	
1,896,614,432			100.00%	100.00%	100.00%	100.00%	37,761,604,483	المجموع الكلي

قيمة الملكية حسب تصنيف المستثمر وفقاً للسلوك الاستثماري لنمو - السوق الموازية

التغير الأسبوعي			كما في 03 مارس 2022		كما في 24 فبراير 2022		تصنيف المستثمر	
Δ نسبة الملكية		Δ قيمة الملكية (ريال)	نسبة الملكية		نسبة الملكية			
Δ أسهم حرة (%)	Δ أسهم مصدرية (%)			% أسهم حرة	% أسهم مصدرية	% أسهم حرة	% أسهم مصدرية	
0.19%	0.76%	1,357,174,262	60.94%	56.37%	60.75%	55.61%	مستثمر مؤسسي	
-0.19%	-0.76%	539,440,170	39.06%	43.63%	39.25%	44.39%	مستثمر غير مؤسسي	
1,896,614,432			100.00%	100.00%	100.00%	100.00%	37,761,604,483	المجموع الكلي

مؤسسي:

يقصد به فئة المستثمرين ذوي السلوك الاستثماري المؤسسي، وتشمل الشركات والمؤسسات (الجهات الحكومية والصناديق الاستثمارية) السعودية، والمؤسسات (الجهات الحكومية، والشركات، والصناديق الاستثمارية) الخليجية، واتفاقيات المبادلة والمستثمرين المؤهلين.

غير مؤسسي:

يقصد به فئة المستثمرين ذوي السلوك الاستثماري غير المؤسسي، وتشمل المستثمرين الأفراد المؤهلين من السعوديين والخليجيين والأجانب المقيمين.



تداول السعودية
Saudi Exchange

شكراً لكم