

**Saudi Stock Exchange (Tadawul)  
Statistical Report - First Nine Months 2007**

( )

2007

-



**Market Information Dept.**

2007

- ( )

Saudi Stock Exchange (Tadawul) - 1<sup>st</sup> Nine Months 2007

## Value of Shares Traded Reached

SR 2004.3 billion for the 1<sup>st</sup> Nine months 2007

At the end of the first nine months 2007 TADAWUL All Share Index (TASI) closed at a level of 7,833.42 points, as compared to 11,410.04 points for the same period of the previous year, a drop of 31.35% and lower by 4.78% over the previous month close (August 2007). On an YTD basis TASI lost 99.87 points (1.26%). Highest close level for the index during the first nine months 2007 was 8,783.43 points as on 20/03/2007.

The Market capitalization at the end of the first nine months 2007 reached SR 1.330 trillion (US\$ 354.62 billion), decreasing by 22.49% over the same period of the previous year.

The total value of shares traded for the first nine months 2007 reached SR 2,004.30 billion (US\$ 534.48 billion), a drop of 55.89% over the same period of the previous year.

The total number of shares traded for the first nine months 2007 reached 44.72 billion shares compared to 59.30 billion shares for the same period of the previous year, decreasing by 24.59%.

The total number of transactions executed during the first nine months 2007 reached 53.41 million compared to 76.73 million trades for the same period of the previous year, decreasing by 30.40%.

(2004.3)

2007

في نهاية التسعة أشهر الأولى 2007 م أغلق المؤشر العام للسوق المالية السعودية (تداول) على مستوى (7,833.42) نقطة مقارنة مع (11,410.04) نقطة لنفس الفترة من العام السابق، متراجعا بنسبة (31.35%)، كما تراجع بنسبة (4.78%) مقارنة مع الشهر السابق (أغسطس 2007 م). وبالنسبة لأداء المؤشر للعام حتى تاريخه فقد خسر 99.87 نقطة بنسبة (1.26%). وقد حقق المؤشر أعلى نقطة خلال التسعة أشهر الأولى من العام 2007 م في يوم 20/03/2007 م حيث أغلق على مستوى (8,783.43) نقطة.

بلغت القيمة السوقية للأسهم المصدرة في التسعة أشهر الأولى 2007 م (1.330) تريليون ريال أي ما يعادل (354.62) مليار دولار أمريكي وذلك بانخفاض بلغت نسبته (22.49%) عن نفس الفترة من العام السابق.

بلغت القيمة الإجمالية للأسهم المتداولة للتسعة أشهر الأولى 2007 م (2,004.30) مليار ريال أي ما يعادل (534.48) مليار دولار أمريكي وذلك بانخفاض بلغت نسبته (55.89%) عن نفس الفترة من العام السابق.

وبلغ إجمالي عدد الأسهم المتداولة للتسعة أشهر الأولى 2007 م (44.72) مليار سهم مقابل (59.30) مليار سهم تم تداولها خلال نفس الفترة من العام السابق، وذلك بانخفاض بلغت نسبته (24.59%).

أما إجمالي عدد الصفقات المنفذة خلال التسعة أشهر الأولى 2007 م فقد بلغت (53.41) مليون صفقة مقابل (76.73) مليون صفقة تم تنفيذها خلال نفس الفترة من العام السابق، وذلك بانخفاض بلغت نسبته (30.40%).

## New Listing During the First 9 Months 2007

- On 20/01/2007 Advanced Polypropylene Co. (APPC) was listed (with a paid up capital of SR 1,413.75 million divided into 141.375 million shares). The company offered 66.375 million shares at a nominal value of SR 10 per share.
- On 03/02/2007 Al Abdullatif Indust. Investment Company was listed (with a paid up capital of SR 650 million divided into 65 million shares). The company offered 19.5 million shares at SR 42 per share.
- On 05/05/2007 Malath Cooperative Insurance and Reinsurance Co. was listed (with a paid up capital of SR 300 million divided into 30 million shares). The company offered 14,244,465 shares at a nominal value of SR 10 per share.
- On 07/05/2007 The Mediterranean and Gulf Insurance and Reinsurance Co. (MEDGULF) was listed (with a paid up capital of SR 800 million divided into 80 million shares). The company offered 20 million shares at a nominal value of SR 10 per share.
- On 26/05/2007 Saudi Vitriified Clay Pipes Co. (SVCP) was listed (with a paid up capital of SR 150 million divided into 15 million shares). The company offered 4.5 million shares at SR 45 per share.
- On 16/06/2007 SABB Takaful Co. was listed (with a paid up capital of SR 100 million divided into 10 million shares). The company offered 3.5 million shares at a nominal value of SR 10 per share.
- On 18/06/2007 Saudi IAIC Cooperative Insurance Co. (SALAMA) was listed (with a paid up capital of SR 100 million divided into 10 million shares). The company offered 4 million shares at a nominal value of SR 10 per share.

## الشركات الجديدة المدرجة خلال التسعة أشهر الأولى 2007 م

- تم في 20/01/2007م إدراج شركة البولي بروبيلين المتقدمة برأسمال مقداره (1,413.75) مليون ريال مقسم إلى (141.375) مليون سهم حيث تم طرح (66.375) مليون سهم للاكتتاب العام وذلك بقيمة اسمية قدرها (10) ريالاً للسهم الواحد.
- تم في 03/02/2007 م إدراج شركة العبد اللطيف للاستثمار الصناعي برأسمال مقداره (650) مليون ريال مقسم إلى (65) مليون سهم، حيث تم طرح (19.5) مليون سهم للاكتتاب العام وذلك بقيمة (42) ريالاً للسهم الواحد.
- تم في 05/05/2007 م إدراج شركة ملاذ للتأمين وإعادة التأمين التعاوني برأسمال مقداره (300) مليون ريال مقسم إلى (30) مليون سهم حيث تم طرح (14,244,465) سهم للاكتتاب العام وذلك بقيمة اسمية قدرها (10) ريالاً للسهم الواحد.
- تم في 07/05/2007 م إدراج شركة المتوسط والخليج للتأمين وإعادة التأمين التعاوني (ميدغلف) برأسمال مقداره (800) مليون ريال مقسم إلى (80) مليون سهم حيث تم طرح (20) مليون سهم للاكتتاب العام وذلك بقيمة اسمية قدرها (10) ريالاً للسهم الواحد.
- تم في 26/05/2007 م إدراج الشركة السعودية لإنتاج الأنابيب الفخارية (الفخارية) برأسمال مقداره (150) مليون ريال مقسم إلى (15) مليون سهم حيث تم طرح (4.5) مليون سهم للاكتتاب العام وذلك بقيمة (45) ريالاً للسهم الواحد.
- تم في 16/06/2007 م إدراج شركة ساب تكافل برأسمال مقداره (100) مليون ريال مقسم إلى (10) مليون سهم حيث تم طرح (3.5) مليون سهم للاكتتاب العام وذلك بقيمة اسمية قدرها (10) ريالاً للسهم الواحد.
- تم في 18/06/2007 م إدراج شركة إيك السعودية للتأمين التعاوني (سلامة) برأسمال مقداره (100) مليون ريال مقسم إلى (10) مليون سهم حيث تم طرح (4) مليون سهم للاكتتاب العام وذلك بقيمة اسمية قدرها (10) ريالاً للسهم الواحد.

- On 23/06/2007 Saudi Kayan Petrochemical Co. was listed (with a paid up capital of SR 15 billion divided into 1.5 billion shares). The company offered 675 million shares at a nominal value of SR 10 per share.
- On 26/06/2007 Arabian Shield Cooperative Insurance Company Co. was listed (with a paid up capital of SR 200 million divided into 20 million shares). The company offered 8 million shares at a nominal value of SR 10 per share.
- On 15/07/2007 Saudi Printing & Packing Co. was listed (with a paid up capital of SR 600 million divided into 60 million shares). The company offered 18 million shares at SR 22 per share.
- On 17/07/2007 Saudi United Cooperative Insurance Co. (Walaa Insurance) was listed (with a paid up capital of SR 200 million divided into 20 million shares). The company offered 8 million shares at a nominal value of SR 10 per share.
- On 21/07/2007 Sanad Insurance & Reinsurance Cooperative Co. (SANAD) was listed (with a paid up capital of SR 200 million divided into 20 million shares). The company offered 8 million shares at a nominal value of SR 10 per share.
- On 23/07/2007 Saudi Fransi Cooperative Insurance Co. (ALLIANZ SF) was listed (with a paid up capital of SR 100 million divided into 10 million shares). The company offered 3.1 million shares at a nominal value of SR 10 per share.
- On 29/07/2007 Kingdom Holding Co. was listed (with a paid up capital of SR 63 billion divided into 6.3 billion shares). The company offered 315 million shares at SR 10.25 per share.

- تم في 2007/06/23 م إدراج شركة كيان السعودية للبتروكيماويات برأسمال مقداره (15) مليار ريال مقسم إلى (1.5) مليار سهم حيث تم طرح (675) مليون سهم للاكتتاب العام وذلك بقيمة اسمية قدرها (10) ريالات للسهم الواحد.
- تم في 2007/06/26 م إدراج شركة الدرع العربي للتأمين التعاوني برأسمال مقداره (200) مليون ريال مقسم إلى (20) مليون سهم حيث تم طرح (8) مليون سهم للاكتتاب العام وذلك بقيمة اسمية قدرها (10) ريالات للسهم الواحد.
- تم في 2007/07/15 م إدراج الشركة السعودية للطباعة والتغليف برأسمال مقداره (600) مليون ريال مقسم إلى (60) مليون سهم حيث تم طرح (18) مليون سهم للاكتتاب العام وذلك بقيمة (22) ريالاً للسهم الواحد.
- تم في 2007/07/17 م إدراج الشركة السعودية المتحدة للتأمين التعاوني (ولاء للتأمين) برأسمال مقداره (200) مليون ريال مقسم إلى (20) مليون سهم حيث تم طرح (8) مليون سهم للاكتتاب العام وذلك بقيمة اسمية قدرها (10) ريالات للسهم الواحد.
- تم في 2007/07/21 م إدراج شركة سند للتأمين وإعادة التأمين التعاوني (سند) برأسمال مقداره (200) مليون ريال مقسم إلى (20) مليون سهم حيث تم طرح (8) مليون سهم للاكتتاب العام وذلك بقيمة اسمية قدرها (10) ريالات للسهم الواحد.
- تم في 2007/07/23 م إدراج الشركة السعودية الفرنسية للتأمين التعاوني (أليانز إس إف) برأسمال مقداره (100) مليون ريال مقسم إلى (10) مليون سهم حيث تم طرح (3.1) مليون سهم للاكتتاب العام وذلك بقيمة اسمية قدرها (10) ريالات للسهم الواحد.
- تم في 2007/07/29 م إدراج شركة المملكة القابضة برأسمال مقداره (63) مليار ريال مقسم إلى (6.3) مليار سهم حيث تم طرح (315) مليون سهم للاكتتاب العام وذلك بقيمة (10.25) ريالاً للسهم الواحد.

- On 18/08/2007 Al Ahli Takaful Co. was listed (with a paid up capital of SR 100 million divided into 10 million shares). The company offered 2.645 million shares at SR 10 per share.
- On 25/08/2007 Saudi Indian Company for Co - operative Insurance was listed (with a paid up capital of SR 100 million divided into 10 million shares). The company offered 4 million shares at a nominal value of SR 10 per share.
- On 27/08/2007 Allied Cooperative Insurance Group (ACIG) was listed (with a paid up capital of SR 100 million divided into 10 million shares). The company offered 4 million shares at a nominal value of SR 10 per share.
- On 01/09/2007 United International Transportation Co. (Budget) was listed (with a paid up capital of SR 183 million divided into 18.3 million shares). The company offered 5.49 million shares at SR 52 per share.
- On 03/09/2007 Saudi Arabian Cooperative Insurance Co. (SAICO) was listed (with a paid up capital of SR 100 million divided into 10 million shares). The company offered 4 million shares at a nominal value of SR 10 per share.
- On 11/09/2007 Gulf United Insurance Co. was listed (with a paid up capital of SR 220 million divided into 22 million shares). The company offered 8.8 million shares at a nominal value of SR 10 per share.

### New Offering

#### Malath Cooperative Insurance & Reinsurance Co.

- **Share Capital:** SR 300 million divided into 30 million shares.
- **Offer Shares:** 14,244,465 shares (47.48%) of its issued shares.
- **Offer Price:** SR 10 per share (Nominal Value).
- **Offer Period:** From 03/02/2007 to 12/02/2007.

- تم في 18/08/2007 م إدراج شركة الأهلي للتكافل برأسمال مقداره (100) مليون ريال مقسم إلى (10) مليون سهم حيث تم طرح (2.645) مليون سهم للاكتتاب العام وذلك بقيمة (10) ريالاً للسهم الواحد.
- تم في 25/08/2007 م إدراج الشركة السعودية الهندية للتأمين التعاوني برأسمال مقداره (100) مليون ريال مقسم إلى (10) مليون سهم حيث تم طرح (4) مليون سهم للاكتتاب العام وذلك بقيمة اسمية قدرها (10) ريالاً للسهم الواحد.
- تم في 27/08/2007 م إدراج المجموعة المتحدة للتأمين التعاوني (أسيج) برأسمال مقداره (100) مليون ريال مقسم إلى (10) مليون سهم حيث تم طرح (4) مليون سهم للاكتتاب العام وذلك بقيمة اسمية قدرها (10) ريالاً للسهم الواحد.
- تم في 01/09/2007 م إدراج الشركة المتحدة الدولية للمواصلات (بدجت) برأسمال مقداره (183) مليون ريال مقسم إلى (18.3) مليون سهم حيث تم طرح (5.49) مليون سهم للاكتتاب العام وذلك بقيمة (52) ريالاً للسهم الواحد.
- تم في 03/09/2007 م إدراج الشركة العربية السعودية للتأمين التعاوني (سايكو) برأسمال مقداره (100) مليون ريال مقسم إلى (10) مليون سهم حيث تم طرح (4) مليون سهم للاكتتاب العام وذلك بقيمة اسمية قدرها (10) ريالاً للسهم الواحد.
- تم في 11/09/2007 م إدراج شركة اتحاد الخليج للتأمين التعاوني برأسمال مقداره (220) مليون ريال مقسم إلى (22) مليون سهم حيث تم طرح (8.8) مليون سهم للاكتتاب العام وذلك بقيمة اسمية قدرها (10) ريالاً للسهم الواحد.

### الطروحات الجديدة

#### شركة ملاذ للتأمين وإعادة التأمين التعاوني

- **رأسمال الشركة:** 300 مليون ريال مقسم إلى 30 مليون سهم.
- **أسهم الاكتتاب:** 14,244,465 سهم تمثل 47.48% من أسهم الشركة.
- **سعر الطرح:** 10 ريالاً للسهم الواحد (قيمة اسمية).
- **فترة الاكتتاب:** من 03/02/2007 م إلى 12/02/2007 م.

### The Mediterranean & Gulf Insurance & Reinsurance Co. (MEDGULF)

- **Share Capital:** SR 800 million divided into 80 million shares.
- **Offer Shares:** 20 million shares (25%) of its issued shares.
- **Offer Price:** SR 10 per share (Nominal Value).
- **Offer Period:** From 17/02/2007 to 26/02/2007.

### Saudi United Cooperative Insurance Co. (Wala'a Insurance)

- **Share Capital:** SR 200 million divided into 20 million shares.
- **Offer Shares:** 8 million shares (40%) of its issued shares.
- **Offer Price:** SR 10 per share (Nominal Value).
- **Offer Period:** From 17/03/2007 to 26/03/2007.

### Arabian Shield Cooperative Insurance Co.

- **Share Capital:** SR 200 million divided into 20 million shares.
- **Offer Shares:** 8 million shares (40%) of its issued shares.
- **Offer Price:** SR 10 per share (Nominal Value).
- **Offer Period:** From 17/03/2007 to 26/03/2007.

### Saudi IAIC Cooperative Insurance Co. (SALAMA)

- **Share Capital:** SR 100 million divided into 10 million shares.
- **Offer Shares:** 4 million shares (40%) of its issued shares.
- **Offer Price:** SR 10 per share (Nominal Value).
- **Offer Period:** From 17/03/2007 to 26/03/2007.

### SABB Takaful Co.

- **Share Capital:** SR 100 million divided into 10 million shares.
- **Offer Shares:** 3.5 million shares (35%) of its issued shares.
- **Offer Price:** SR 10 per share (Nominal Value).
- **Offer Period:** From 17/03/2007 to 26/03/2007.

### Saudi Fransi Cooperative insurance Co.

- **Share Capital:** SR 100 million divided into 10 million shares.
- **Offer Shares:** 3.1 million shares (31%) of its issued shares.
- **Offer Price:** SR 10 per share (Nominal Value).
- **Offer Period:** From 17/03/2007 to 26/03/2007.

### Saudi Kayan Petrochemical Company (Saudi Kayan)

- **Share Capital:** SR 15 billion divided into 1.5 billion shares.
- **Offer Shares:** 675 million shares (45%) of its issued shares.
- **Offer Price:** SR 10 per share (Nominal Value).
- **Offer Period:** From 28/04/2007 to 07/05/2007.

### شركة المتوسط والخليج للتأمين وإعادة التأمين التعاوني (ميدغلف)

- **رأسمال الشركة:** 800 مليون ريال مقسم إلى 80 مليون سهم.
- **أسهم الاكتتاب:** 20 مليون سهم تمثل 25% من أسهم الشركة.
- **سعر الطرح:** 10 ريالاً للسهم الواحد (قيمة اسمية).
- **فترة الاكتتاب:** من 17/02/2007 م إلى 26/02/2007 م.

### الشركة السعودية المتحدة للتأمين التعاوني (ولاء للتأمين)

- **رأسمال الشركة:** 200 مليون ريال مقسم إلى 20 مليون سهم.
- **أسهم الاكتتاب:** 8 مليون سهم تمثل 40% من أسهم الشركة.
- **سعر الطرح:** 10 ريالاً للسهم الواحد (قيمة اسمية).
- **فترة الاكتتاب:** من 17/03/2007 م إلى 26/03/2007 م.

### شركة الدرع العربي للتأمين التعاوني

- **رأسمال الشركة:** 200 مليون ريال مقسم إلى 20 مليون سهم.
- **أسهم الاكتتاب:** 8 مليون سهم تمثل 40% من أسهم الشركة.
- **سعر الطرح:** 10 ريالاً للسهم الواحد (قيمة اسمية).
- **فترة الاكتتاب:** من 17/03/2007 م إلى 26/03/2007 م.

### شركة إياك السعودية للتأمين التعاوني (سلامة)

- **رأسمال الشركة:** 100 مليون ريال مقسم إلى 10 مليون سهم.
- **أسهم الاكتتاب:** 4 مليون سهم تمثل 40% من أسهم الشركة.
- **سعر الطرح:** 10 ريالاً للسهم الواحد (قيمة اسمية).
- **فترة الاكتتاب:** من 17/03/2007 م إلى 26/03/2007 م.

### شركة ساب تكافل

- **رأسمال الشركة:** 100 مليون ريال مقسم إلى 10 مليون سهم.
- **أسهم الاكتتاب:** 3.5 مليون سهم تمثل 35% من أسهم الشركة.
- **سعر الطرح:** 10 ريالاً للسهم الواحد (قيمة اسمية).
- **فترة الاكتتاب:** من 17/03/2007 م إلى 26/03/2007 م.

### الشركة السعودية الفرنسية للتأمين التعاوني

- **رأسمال الشركة:** 100 مليون ريال مقسم إلى 10 مليون سهم.
- **أسهم الاكتتاب:** 3.1 مليون سهم تمثل 31% من أسهم الشركة.
- **سعر الطرح:** 10 ريالاً للسهم الواحد (قيمة اسمية).
- **فترة الاكتتاب:** من 17/03/2007 م إلى 26/03/2007 م.

### شركة كيان السعودية للبتروكيماويات (كيان السعودية)

- **رأسمال الشركة:** 15 مليار ريال مقسم إلى 1.5 مليار سهم.
- **أسهم الاكتتاب:** 675 مليون سهم تمثل 45% من أسهم الشركة.
- **سعر الطرح:** 10 ريالاً للسهم الواحد (قيمة اسمية).
- **فترة الاكتتاب:** من 28/04/2007 م إلى 07/05/2007 م.

### Saudi Vitriified Clay Pipes Co. (SVCP)

- **Share Capital:** SR 150 million divided into 15 million shares.
- **Offer Shares:** 4.5 million shares (30%) of its issued shares.
- **Offer Price:** SR 45 per share.
- **Offer Period:** From 08/05/2007 to 16/05/2007.

### Sanad Cooperative Insurance & Reinsurance Co. (SANAD)

- **Share Capital:** SR 200 million divided into 20 million shares.
- **Offer Shares:** 8 million shares (40%) of its issued shares.
- **Offer Price:** SR 10 per share (Nominal Value).
- **Offer Period:** From 19/05/2007 to 28/05/2007.

### Saudi Arabian Cooperative Insurance Company (SAICO)

- **Share Capital:** SR 100 million divided into 10 million shares.
- **Offer Shares:** 4 million shares (40%) of its issued shares.
- **Offer Price:** SR 10 per share (Nominal Value).
- **Offer Period:** From 19/05/2007 to 28/05/2007.

### Saudi Indian Company for Co-operative Insurance

- **Share Capital:** SR 100 million divided into 10 million shares.
- **Offer Shares:** 4 million shares (40%) of its issued shares.
- **Offer Price:** SR 10 per share (Nominal Value).
- **Offer Period:** From 19/05/2007 to 28/05/2007.

### Gulf Union Cooperative Insurance Company

- **Share Capital:** SR 220 million divided into 22 million shares.
- **Offer Shares:** 8.8 million shares (40%) of its issued shares.
- **Offer Price:** SR 10 per share (Nominal Value).
- **Offer Period:** From 19/05/2007 to 28/05/2007.

### Al Ahli Takaful Company

- **Share Capital:** SR 100 million divided into 10 million shares.
- **Offer Shares:** 2.645 million shares (26.45%) of its issued shares.
- **Offer Price:** SR 10 per share (Nominal Value).
- **Offer Period:** From 19/05/2007 to 28/05/2007.

### Al - Ahlia Insurance Company

- **Share Capital:** SR 100 million divided into 10 million shares.
- **Offer Shares:** 4 million shares (40%) of its issued shares.
- **Offer Price:** SR 10 per share (Nominal Value).
- **Offer Period:** From 19/05/2007 to 28/05/2007.

### الشركة السعودية لإنتاج الأنابيب الفخارية (الفخارية)

- **رأسمال الشركة:** 150 مليون ريال مقسم إلى 15 مليون سهم.
- **أسهم الاكتتاب:** 4.5 مليون سهم تمثل 30% من أسهم الشركة.
- **سعر الطرح:** 45 ريال للسهم الواحد.
- **فترة الاكتتاب:** من 2007/05/08 م إلى 2007/05/16 م.

### شركة سند للتأمين وإعادة التأمين التعاوني (سند)

- **رأسمال الشركة:** 200 مليون ريال مقسم إلى 20 مليون سهم.
- **أسهم الاكتتاب:** 8 مليون سهم تمثل 40% من أسهم الشركة.
- **سعر الطرح:** 10 ريالات للسهم الواحد (قيمة اسمية).
- **فترة الاكتتاب:** من 2007/05/19 م إلى 2007/05/28 م.

### الشركة العربية السعودية للتأمين التعاوني (سايكو)

- **رأسمال الشركة:** 100 مليون ريال مقسم إلى 10 مليون سهم.
- **أسهم الاكتتاب:** 4 مليون سهم تمثل 40% من أسهم الشركة.
- **سعر الطرح:** 10 ريالات للسهم الواحد (قيمة اسمية).
- **فترة الاكتتاب:** من 2007/05/19 م إلى 2007/05/28 م.

### الشركة السعودية الهندية للتأمين التعاوني

- **رأسمال الشركة:** 100 مليون ريال مقسم إلى 10 مليون سهم.
- **أسهم الاكتتاب:** 4 مليون سهم تمثل 40% من أسهم الشركة.
- **سعر الطرح:** 10 ريالات للسهم الواحد (قيمة اسمية).
- **فترة الاكتتاب:** من 2007/05/19 م إلى 2007/05/28 م.

### شركة اتحاد الخليج للتأمين التعاوني

- **رأسمال الشركة:** 220 مليون ريال مقسم إلى 22 مليون سهم.
- **أسهم الاكتتاب:** 8.8 مليون سهم تمثل 40% من أسهم الشركة.
- **سعر الطرح:** 10 ريالات للسهم الواحد (قيمة اسمية).
- **فترة الاكتتاب:** من 2007/05/19 م إلى 2007/05/28 م.

### شركة الأهلي للتكافل

- **رأسمال الشركة:** 100 مليون ريال مقسم إلى 10 مليون سهم.
- **أسهم الاكتتاب:** 2.645 مليون سهم تمثل 26.45% من أسهم الشركة.
- **سعر الطرح:** 10 ريالات للسهم الواحد (قيمة اسمية).
- **فترة الاكتتاب:** من 2007/05/19 م إلى 2007/05/28 م.

### الشركة الأهلية للتأمين التعاوني

- **رأسمال الشركة:** 100 مليون ريال مقسم إلى 10 مليون سهم.
- **أسهم الاكتتاب:** 4 مليون سهم تمثل 40% من أسهم الشركة.
- **سعر الطرح:** 10 ريالات للسهم الواحد (قيمة اسمية).
- **فترة الاكتتاب:** من 2007/05/19 م إلى 2007/05/28 م.

### Allied Cooperative Insurance Group (ACIG)

- **Share Capital:** SR 100 million divided into 10 million shares.
- **Offer Shares:** 4 million shares (40%) of its issued shares.
- **Offer Price:** SR 10 per share (Nominal Value).
- **Offer Period:** From 19/05/2007 to 28/05/2007.

### Jabal Omar Development Company

- **Share Capital:** SR 6,714 million divided into 671.4 million shares.
- **Offer Shares:** 201.4 million shares (30%) of its issued shares.
- **Offer Price:** SR 10 per share (Nominal Value).
- **Offer Period:** From 09/06/2007 to 18/06/2007.

### United International Transportation Company (Budget)

- **Share Capital:** SR 183 million divided into 18.3 million shares.
- **Offer Shares:** 5.49 million shares (30%) of its issued shares.
- **Offer Price:** SR 52 per share.
- **Offer Period:** From 23/06/2007 to 27/06/2007.

### Saudi Printing & Packing Company

- **Share Capital:** SR 600 million divided into 60 million shares.
- **Offer Shares:** 18 million shares (30%) of its issued shares.
- **Offer Price:** SR 22 per share.
- **Offer Period:** From 30/06/2007 to 04/07/2007.

### Kingdom Holding Co.

- **Share Capital:** SR 63 billion divided into 6.3 billion shares.
- **Offer Shares:** 315 million shares (5%) of its issued shares.
- **Offer Price:** SR 10.25 per share.
- **Offer Period:** From 10/07/2007 to 18/07/2007.

### New Inclusion in TASI

- Al-Babtain Power & Telecommunication Co. and Fawaz Abdulaziz Al Hokair Co. were included in Tadawul all share Index (TASI) as the stocks close price on Tuesday 23/01/2007.
- Advanced Polypropylene Co. (APPC) was included in Tadawul all share Index (TASI) as the stock close price on Saturday 17/02/ 2007.
- Al Abdullatif Industrial Investment Company was included in Tadawul all share Index (TASI) as the stock close price on Saturday 03/03/2007.

### المجموعة المتحدة للتأمين التعاوني (أسيج)

- **رأسمال الشركة:** 100 مليون ريال مقسم إلى 10 مليون سهم.
- **أسهم الاكتتاب:** 4 مليون سهم تمثل 40 % من أسهم الشركة.
- **سعر الطرح:** 10 ريالاً للسهم الواحد (قيمة اسمية).
- **فترة الاكتتاب:** من 2007/05/19 م إلى 2007/05/28 م.

### شركة جبل عمر للتطوير

- **رأسمال الشركة:** 6,714 مليون ريال مقسم إلى 671.4 مليون سهم.
- **أسهم الاكتتاب:** 201.4 مليون سهم تمثل 30 % من أسهم الشركة.
- **سعر الطرح:** 10 ريالاً للسهم الواحد (قيمة اسمية).
- **فترة الاكتتاب:** من 2007/06/09 م إلى 2007/06/18 م.

### الشركة المتحدة الدولية للمواصلات (بديت)

- **رأسمال الشركة:** 183 مليون ريال مقسم إلى 18.3 مليون سهم.
- **أسهم الاكتتاب:** 5.49 مليون سهم تمثل 30 % من أسهم الشركة.
- **سعر الطرح:** 52 ريالاً للسهم الواحد.
- **فترة الاكتتاب:** من 2007/06/23 م إلى 2007/06/27 م.

### الشركة السعودية للطباعة والتغليف

- **رأسمال الشركة:** 600 مليون ريال مقسم إلى 60 مليون سهم.
- **أسهم الاكتتاب:** 18 مليون سهم تمثل 30 % من أسهم الشركة.
- **سعر الطرح:** 22 ريالاً للسهم الواحد.
- **فترة الاكتتاب:** من 2007/06/30 م إلى 2007/07/04 م.

### شركة المملكة القابضة

- **رأسمال الشركة:** 63 مليار ريال مقسم إلى 6.3 مليار سهم.
- **أسهم الاكتتاب:** 315 مليون سهم تمثل 5 % من أسهم الشركة.
- **سعر الطرح:** 10.25 ريالاً للسهم الواحد.
- **فترة الاكتتاب:** من 2007/07/10 م إلى 2007/07/18 م.

### إضافة شركات جديدة لمؤشر تداول

- تم إضافة سهم شركة الباطين للطاقة والاتصالات وسهم شركة فواز عبد العزيز الحكير وشركاه إلى مؤشر السوق (تداول) حسب سعر إقفال السهمين ليوم الثلاثاء الموافق 2007/01/23 م.
- تم إضافة سهم شركة البولي بروبيلين المتقدمة إلى مؤشر السوق (تداول) حسب سعر إقفال السهم ليوم السبت الموافق 2007/02/17 م.
- تم إضافة سهم شركة العبد اللطيف للاستثمار الصناعي إلى مؤشر السوق (تداول) حسب سعر إقفال السهم ليوم السبت الموافق 2007/03/03 م.



Malath Cooperative Insurance & Reinsurance Co. and The Mediterranean & Gulf Insurance & Reinsurance Co. were included in Tadawul all share Index (TASI) as the stocks close price on Tuesday 05/06/2007.

- Saudi Vitrified Clay Pipes Company, SABB Takaful Co. and Saudi IAIC Cooperative Insurance Co. (SAIAMA) were included in Tadawul All Share Index (TASI) as the stocks close price on Saturday 30/06/2007.
- Saudi Kayan Petrochemical Co. and Arabian Shield Cooperative Insurance Co. were included in Tadawul All Share Index (TASI) as the stocks close price on Sunday 01/07/2007.
- Saudi Printing & Packing Co. was included in Tadawul All Share Index (TASI) as the stock close price on Monday 06/08/2007.
- Saudi United Cooperative Insurance Co. (Walla Insurance) , Sanad Cooperative Insurance & Reinsurance Co. (SANAD) and Saudi Fransi Cooperative Insurance Co. (ALLIANZ SF) were included in Tadawul All Share Index (TASI) as the stocks close price on Sunday 30/09/2007.

### Stock Suspensions / Resumptions

- With reference to CMA resolution number (1-3-2007) dated 23/12/1427 H, the stocks of Bishah Agriculture Development Company were suspended from trading starting from Saturday 23/12/1427 H Corresponding to 13/01/2007.
- With reference to CMA resolution number (1-5-2007) dated 28/12/1427 H, the stocks of Anaam International Holding Group Co. were suspended from trading starting from Saturday 01/01/1428 H Corresponding to 20/01/2007.

تم إضافة سهم شركة ملاذ للتأمين وإعادة التأمين التعاوني وسهم شركة المتوسط والخليج للتأمين وإعادة التأمين التعاوني إلى مؤشر السوق (تداول) حسب سعر إقفال السهمين ليوم الثلاثاء الموافق 2007/06/05 م.

تم إضافة سهم الشركة السعودية لإنتاج الأنابيب الفخارية، شركة ساب تكافل وشركة أياك السعودية للتأمين التعاوني (سلامة) إلى مؤشر السوق (تداول) حسب سعر إقفال الأسهم ليوم السبت الموافق 2007/06/30 م.

تم إضافة سهم شركة كيان السعودية للبتروكيماويات وشركة الدرع العربي للتأمين التعاوني إلى مؤشر السوق (تداول) حسب سعر إقفال السهمين ليوم الأحد الموافق 2007/07/01 م.

تم إضافة سهم الشركة السعودية للطباعة والتغليف إلى مؤشر السوق (تداول) حسب سعر إقفال السهم ليوم الاثنين الموافق 2007/08/06 م.

تم إضافة سهم الشركة السعودية المتحدة للتأمين التعاوني (ولاء للتأمين) وشركة سند للتأمين وإعادة التأمين التعاوني (سند) والشركة السعودية الفرنسية للتأمين التعاوني (أليانز إس إف) إلى مؤشر السوق (تداول) حسب سعر إقفال الأسهم ليوم الأحد الموافق 2007/09/30 م.

### تعليق / استئناف تداول أسهم

صدر قرار هيئة السوق المالية رقم (1-3-2007) وتاريخ 1427/12/23 هـ ، بتعليق تداول أسهم شركة بيشة للتنمية الزراعية في السوق المالية السعودية (تداول) ابتداءً من يوم السبت 1427/12/23 هـ الموافق 2007/01/13 م.

صدر قرار هيئة السوق المالية رقم (1-5-2007) وتاريخ 1427/12/28 هـ ، بتعليق تداول أسهم شركة مجموعة أنعام النولية القابضة في السوق المالية السعودية (تداول) ابتداءً من يوم السبت 1428/01/01 هـ الموافق 2007/01/20 م.

- Stocks of Al-Baha Investment & Development Co. were suspended from trading for a period of ten days (Starting from the end of trading of Wednesday 06/06/2007) to allow shareholders to settle the remaining value of their shares amounted to SR 2.5 per share.
- Trading in the stocks of Al-Baha Investment & Development Co. was resumed on Saturday 23/06/2007 for the fully paid shares.

### Corporate Actions

- The National Co. for Glass Industries increased its paid up capital by issuing one bonus share for every four shares held, raising its total number of issued shares to 25 million. Effective 14/01/2007.
- Saudi Advanced Industries Co. increased its paid up capital by issuing 32.4 million new shares (Rights Issue) at a price of SR 20 per share (SR 10 as nominal value and SR 10 as a premium), raising its total number of issued shares to 43.2 million. Effective 17/01/2007.
- The Saudi Investment Bank increased its paid up capital by issuing one bonus share for every 1.6 shares held, raising its total number of issued shares to 391,016 thousand. Effective 28/02/2007.
- Al Rajhi Bank increased its paid up capital by issuing one bonus share for every one share held, raising its total number of issued shares to 1350 million. Effective 03/03/2007.
- Arab National Bank increased its paid up capital by issuing two bonus shares for every five shares held, raising its total number of issued shares to 455 million. Effective 18/03/2007.
- Saudi Hollandi Bank increased its paid up capital by issuing one bonus share for every five shares held, raising its total number of issued shares to 264.6 million. Effective 20/03/2007.

- تم إيقاف تداول أسهم شركة الباحة للاستثمار والتنمية لفترة عشرة أيام (من نهاية تداول يوم الأربعاء 06/06/2007) وذلك لتمكين المساهمين من سداد القيمة المتبقية من قيمة الأسهم والتي تساوي 2.5 ريال للسهم الواحد.
- تم إستئناف تداول أسهم شركة الباحة للاستثمار والتنمية في يوم السبت 23/06/2007 ، وذلك للأسهم المسددة أقساطها بالكامل فقط .

### إجراءات الشركات

- رفعت شركة الصناعات الزجاجية الوطنية رأسمالها وذلك بمنح سهم مجاني لكل أربعة أسهم قائمة ليصبح عدد أسهمها المصدرة (25) مليون سهم وذلك بتاريخ 2007/01/14 م.
- رفعت الشركة السعودية للصناعات المتطورة رأسمالها وذلك عن طريق إصدار (32.4) مليون سهم "حقوق أولوية" بسعر 20 ريال للسهم الواحد تمثل (10) ريالاً قيمة اسمية و (10) ريالاً علاوة إصدار ليصبح عدد أسهمها المصدرة (43.2) مليون سهم وذلك بتاريخ 2007/01/17 م.
- رفع البنك السعودي للاستثمار رأسماله وذلك بمنح سهم مجاني لكل 1.6 سهم قائم ليصبح عدد أسهمه المصدرة (391,016) ألف سهم وذلك بتاريخ 2007/02/28 م.
- رفع مصرف الراجحي رأسماله وذلك بمنح سهم مجاني لكل سهم قائم ليصبح عدد أسهمه المصدرة (1350) مليون سهم وذلك بتاريخ 2007/03/03 م.
- رفع البنك العربي الوطني رأسماله وذلك بمنح سهمين مجانيين لكل خمسة أسهم قائمة ليصبح عدد أسهمه المصدرة (455) مليون سهم وذلك بتاريخ 2007/03/18 م.
- رفع البنك السعودي الهولندي رأسماله وذلك بمنح سهم مجاني لكل خمسة أسهم قائمة ليصبح عدد أسهمه المصدرة (264.6) مليون سهم وذلك بتاريخ 2007/03/20 م.

- Banque Saudi Fransi increased its paid up capital by issuing two bonus shares for every three shares held, raising its total number of issued shares to 562.5 million. Effective 24/03/2007.
- Tabuk Cement Co. increased its paid up capital by issuing two bonus shares for every seven shares held, raising its total number of issued shares to 90 million. Effective 27/03/2007.
- Almarai Co. increased its paid up capital by acquiring all partners' shares in the Western Bakeries Co. and International Bakeries Services Company against issuing of 9 million new shares to the share holders of these companies, raising its total number of issued shares to 109 million. Effective 27/03/2007.
- Saudi Arabia Refineries Co. increased its paid up capital by issuing one bonus share for every two shares held, raising its total number of issued shares to 6 million. Effective 31/03/2007.
- National Gypsum Company increased its paid up capital by issuing one bonus share for every three shares held, raising its total number of issued shares to 31,666,667. Effective 01/04/2007.
- Aseer Company increased its paid up capital by issuing 45,138,889 new shares (Rights Issue) at a price of SR 27 per share (SR 10 as nominal value and SR 17 as a premium), raising its total number of issued shares to 126,388,889. Effective 11/04/2007.
- National Industrialization Company increased its paid up capital by issuing one bonus share for every two shares held, raising its total number of issued shares to 349,573,575. Effective 11/04/2007.

- رفع البنك السعودي الفرنسي رأسماله وذلك بمنح سهمين مجانيين لكل ثلاثة أسهم قائمة ليصبح عدد أسهمه المصدرة (562.5) مليون سهم وذلك بتاريخ 2007/03/24 م.
- رفعت شركة اسمنت تبوك رأسمالها وذلك بمنح سهمين مجانيين لكل سبعة أسهم قائمة ليصبح عدد أسهمها المصدرة (90) مليون سهم وذلك بتاريخ 2007/03/27 م.
- رفعت شركة المراعي رأسمالها وذلك بالاستحواذ علي كافة الحصص في شركة المخابز الغربية وشركة خدمات المخابز العالمية مقابل إصدار 9 ملايين سهم جديد لمالكي هذه الشركات ليصبح عدد أسهمها المصدرة (109) مليون سهم وذلك بتاريخ 2007/03/27 م.
- رفعت شركة المصافي العربية السعودية رأسمالها وذلك بمنح سهم مجاني لكل سهمين قائمين ليصبح عدد أسهمها المصدرة (6) مليون سهم وذلك بتاريخ 2007/03/31 م.
- رفعت شركة الجبس الأهلية رأسمالها وذلك بمنح سهم مجاني لكل ثلاثة أسهم قائمة ليصبح عدد أسهمها المصدرة (31,666,667) سهم وذلك بتاريخ 2007/04/01 م.
- رفعت شركة عسير رأسمالها وذلك عن طريق إصدار (45,138,889) سهم "حقوق أولوية" بسعر 27 ريال للسهم الواحد تمثل (10) ريالات قيمة اسمية و (17) ريالاً علاوة إصدار ليصبح عدد أسهمها المصدرة (126,388,889) سهم وذلك بتاريخ 2007/04/11 م.
- رفعت شركة التصنيع الوطنية رأسمالها وذلك بمنح سهم مجاني لكل سهمين قائمين ليصبح عدد أسهمها المصدرة (349,573,575) سهم وذلك بتاريخ 2007/04/11 م.

- Saudi Industrial Export Company increased its paid up capital by issuing one bonus share for every two shares held, raising its total number of issued shares to 10.8 million. Effective 18/04/2007.
- Saudi Public Transport Company increased its paid up capital by issuing one bonus share for every four shares held, raising its total number of issued shares to 125 million. Effective 24/04/2007.
- Bank Al Jazira increased its paid up capital by issuing one bonus share for every one share held, raising its total number of issued shares to 225 million. Effective 30/04/2007.
- Taibah Investment & Real Estate Co. Increased its paid up capital by issuing 7 bonus shares for every 32 shares held, raising its total number of issued shares to 150 million. Effective 2/05/2007.
- Saudi International Petrochemical Co. "Sipchem" Increased its paid up capital by issuing one bonus share for every Three shares held, raising its total number of issued shares to 200 million. Effective 12/05/2007.
- Nama Chemicals Co. Increased its paid up capital by issuing one bonus share for every eight shares held, raising its total number of issued shares to 76.5 million. Effective 02/06/2007.
- Fawaz Abdulaziz Al Hokair Co. Increased its paid up capital by issuing three bonus share for every four shares held, raising its total number of issued shares to 70 million. Effective 23/06/2007.
- Sahara Petrochemical Co. Increased its paid up capital by issuing one bonus share for every four shares held, raising its total number of issued shares to 187.5 million. Effective 17/07/2007.

- رفعت الشركة السعودية للصادرات الصناعية رأسمالها وذلك بمنح سهم مجاني لكل سهمين قائمين ليصبح عدد أسهمها المصدرة (10.8) مليون سهم وذلك بتاريخ 2007/04/18 م.
- رفعت الشركة السعودية للنقل الجماعي رأسمالها وذلك بمنح سهم مجاني لكل أربعة أسهم قائمة ليصبح عدد أسهمها المصدرة (125) مليون سهم وذلك بتاريخ 2007/04/24 م.
- رفع بنك الجزيرة رأسماله وذلك بمنح سهم مجاني لكل سهم قائم ليصبح عدد أسهمه المصدرة (225) مليون سهم وذلك بتاريخ 2007/04/30 م.
- رفعت شركة طيبة للإستثمار والتنمية العقارية رأسمالها وذلك بمنح 7 أسهم مجانية لكل 32 سهماً قائماً ليصبح عدد أسهمها المصدرة (150) مليون سهم وذلك بتاريخ 2007/05/02 م.
- رفعت الشركة السعودية العالمية للبتر وكيموويات "سبكيم" رأسمالها وذلك بمنح سهم مجاني لكل ثلاثة أسهم قائمة ليصبح عدد أسهمها المصدرة (200) مليون سهم وذلك بتاريخ 2007/05/12 م.
- رفعت شركة نماء للكيموويات رأسمالها وذلك بمنح سهم مجاني لكل ثمانية أسهم سهم قائمة ليصبح عدد أسهمها المصدرة (76.5) مليون سهم وذلك بتاريخ 2007/06/02 م.
- رفعت شركة فواز عبد العزيز الحكير وشركاه رأسمالها وذلك بمنح ثلاثة أسهم مجانية لكل أربعة أسهم قائمة ليصبح عدد أسهمها المصدرة (70) مليون سهم وذلك بتاريخ 2007/06/23 م.
- رفعت شركة الصحراء للبتر وكيموويات رأسمالها وذلك بمنح سهم مجاني لكل أربعة أسهم قائمة ليصبح عدد أسهمها المصدرة (187.5) مليون سهم وذلك بتاريخ 2007/07/17 م.

## New Members (Brokers)

The following members (Brokers) joined the Saudi Stock Exchange to provide financial brokerage services:

- Falcom Financial Services, effective 24/02/2007.
- EFG – Hermes KSA, effective 04/03/2007.
- Jadwa Investment, effective 10/03/2007.
- Rana Investment Company, effective 21/03/2007.
- Saudi Swiss Securities, effective 23/04/2007.

## Complete Equality Between the Citizen of GCC States "Owning & Trading Shares"

To implement the resolution of the Council of Ministers No. (267) dated 14/8/1428H regarding cancellation of paragraph (A) of the Council of Ministers' resolution No. (49) dated 25/2/1426H and authorization of the Capital Market Authority (CMA) to do what is required to execute the decision of the Supreme Council of the GCC States which was issued in its 23<sup>rd</sup> session related to applying complete equality between the citizens of the GCC States with regards to owning and trading of shares, CMA Board of Commissioners decided the following:

- 1- The Saudi Stock Exchange (Tadawul) has to ensure complete equality between the citizens of the GCC States and the citizens of Saudi Arabia with regards to owning and trading of listed shares.
- 2- Citizens of the GCC States shall be subject to the same provisions and terms as citizens of Saudi Arabia with regards to owning and trading of listed shares.
- 3- For the purposes of implementing this decision, the phrase "citizens of the GCC States" means the natural persons who enjoy the nationality of one of the GCC States, and authorized entities the majority of whose capital is owned by citizens from the GCC States or their governments and enjoy the nationality of one of the GCC States, as per the definition stated in the decision of the Supreme Council of the GCC States which was issued in its 15<sup>th</sup> session and approved by the resolution of the Council of Ministers No. (16) dated 20/1/1418H.
- 4- This decision nullifies any previous instructions that conflict with it.
- 5- This decision shall be implemented as of the date of its issuance.

## الأعضاء الجدد (الوسطاء)

انضمت شركات الوساطة المالية التالية كأعضاء عاملين في السوق المالية السعودية لتقديم خدمات الوساطة المالية وهي:

- شركة فلكم للخدمات المالية، بتاريخ 2007/02/24 م.
- شركة المجموعة المالية هيرميس السعودية، بتاريخ 2007/03/04 م.
- شركة جدوى للاستثمار، بتاريخ 2007/03/10 م.
- شركة رنا للاستثمار، بتاريخ 2007/03/21 م.
- الشركة السعودية السويسرية للأوراق المالية، بتاريخ 2007/04/23 م.

## المساواة التامة بين مواطني دول مجلس التعاون "تملك الأسهم وتداولها"

تنفيذاً لقرار مجلس الوزراء رقم (267) وتاريخ 1428/8/14 هـ القاضي بإلغاء الفقرة (أ) من قرار مجلس الوزراء رقم (49) وتاريخ 1426/2/25 هـ، وتفويض هيئة السوق المالية باتخاذ ما يلزم لتنفيذ قرار المجلس الأعلى لمجلس التعاون لدول الخليج العربية، الصادر في دورته (الثالثة والعشرين) الخاص بتطبيق المساواة التامة بين مواطني دول المجلس في مجال تملك الأسهم وتداولها؛ قرر مجلس هيئة السوق المالية ما يأتي:

- 1- على شركة السوق المالية السعودية (تداول) المساواة التامة بين مواطني دول مجلس التعاون لدول الخليج العربية والمواطنين السعوديين في مجال تملك الأسهم المدرجة في السوق وتداولها.
- 2- يخضع مواطنو دول مجلس التعاون لدول الخليج العربية للأحكام والشروط التي يخضع لها السعوديون في مجال تملك الأسهم المدرجة في السوق وتداولها.
- 3- لأغراض تطبيق هذا القرار يُقصد بمواطني دول مجلس التعاون لدول الخليج العربية الأشخاص الطبيعيين الذين يتمتعون بجنسية إحدى دول مجلس التعاون، والأشخاص الاعتبارية المملوك غالبية رأسمالها لمواطنين من دول المجلس أو حكوماتها وتتمتع بجنسية إحدى دول المجلس، وفقاً للتعريف الوارد في قرار المجلس الأعلى لمجلس التعاون لدول الخليج العربية الصادر في دورته الخامسة عشرة الموافق عليه بقرار مجلس الوزراء رقم (16) وتاريخ 1418/1/20 هـ.
- 4- يُلغى هذا القرار ما يتعارض معه من تعليمات سابقة.
- 5- ينفذ هذا القرار من تاريخ صدوره.

أداء مؤشرات القطاعات

Performance of Sectoral Indices

Sectoral Indices	% للعام حتي تاريخه YTD	نسبة التغير % Change	اغسطس 2007 م Aug-07	سبتمبر 2007 م Sep-07	مؤشرات القطاعات
<b>Banking Sector</b>	-10.15%	-2.59%	21,553.76	20,996.18	قطاع البنوك
<b>Industrial Sector</b>	15.81%	-4.51%	19,457.90	18,579.93	قطاع الصناعة
<b>Cement Sector</b>	-1.83%	-2.48%	5,734.80	5,592.50	قطاع الاسمنت
<b>Services Sector</b>	-5.81%	-8.25%	2,098.69	1,925.57	قطاع الخدمات
<b>Electricity Sector</b>	-11.54%	0.00%	1,171.18	1,171.18	قطاع الكهرباء
<b>Telecom. Sector</b>	-15.01%	-8.89%	2,905.78	2,647.53	قطاع الاتصالات
<b>Insurance Sector</b>	51.84%	-17.81%	2,691.61	2,212.20	قطاع التأمين
<b>Agricultural Sector</b>	16.84%	-15.58%	4,630.94	3,909.40	قطاع الزراعة

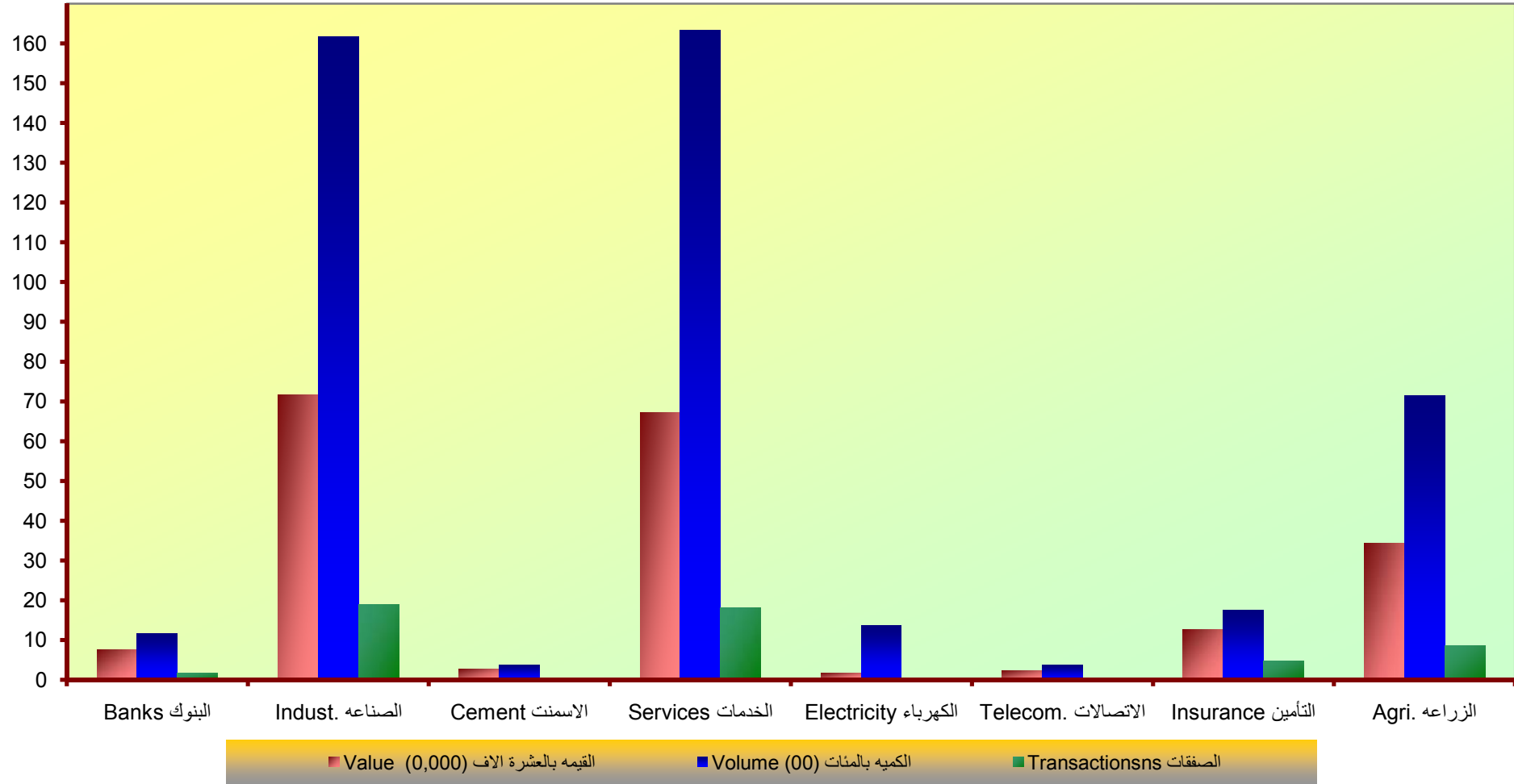
تداول الأسهم حسب القطاعات - التسعة أشهر الأولى 2007 م

**Sectoral Activities - First Nine Months 2007**

Sector	النسبة الى الاجمالي %To Market	قيمه الأسهم المتداوله Value Traded (SR)	النسبة الى الاجمالي % To Market	الأسهم المتداولة Shares Traded	النسبة الى الاجمالي % To Market	الصفقات المنفذة Transactions	القطاعات
Banking	3.8%	75,861,165,262.50	2.6%	1,172,183,912	3.2%	1,707,987	البنوك
Industry	35.8%	717,202,609,172.75	36.2%	16,170,298,657	35.4%	18,921,603	الصناعة
Cement	1.4%	27,363,210,796.00	0.8%	372,043,066	1.0%	533,805	الاسمنت
Services	33.5%	672,010,681,721.50	36.5%	16,334,276,428	33.9%	18,129,286	الخدمات
Electricity	0.9%	17,996,356,529.00	3.1%	1,375,848,057	0.7%	385,817	الكهرباء
Telecom.	1.2%	23,421,843,180.25	0.8%	368,848,866	0.9%	482,187	الاتصالات
Insurance	6.4%	127,665,003,513.50	3.9%	1,764,443,421	8.7%	4,672,402	التأمين
Agriculture	17.1%	342,777,200,592.50	16.0%	7,158,605,013	16.1%	8,571,920	الزراعة
<b>Total</b>	<b>100.0%</b>	<b>2,004,298,070,768.00</b>	<b>100.0%</b>	<b>44,716,547,420</b>	<b>100%</b>	<b>53,405,007</b>	<b>الاجمالي</b>

تداول الأسهم حسب القطاعات - التسعة أشهر الأولى 2007 م  
Sectoral Activities - First Nine Months 2007

Million





مقارنة معلومات التداول - التسعة أشهر الأولى 2007 م مع التسعة أشهر الأولى 2006 م  
 Comparing Trading Statistics - 1<sup>st</sup> Nine Months 2007 with 1<sup>st</sup> Nine Months 2006

Trading Information	نسبة التغير % Change	التسعة أشهر الأولى 2006 1 <sup>st</sup> Nine Months 2006	التسعة أشهر الأولى 2007 1 <sup>st</sup> Nine Months 2007	Sep سبتمبر 2007	Aug أغسطس 2007	July يوليو 2007	النصف الأول 2007 1 <sup>st</sup> Half 2007	معلومات التداول
Transactions	-30.40%	76,729,497	53,405,007	4,418,023	4,952,651	5,084,740	38,949,593	عدد الصفقات المنفذه
Shares Traded	-24.59%	59,300,040,445	44,716,547,420	3,123,234,852	3,959,643,038	3,949,322,747	33,684,346,783	عدد الاسهم المتداولة
Value Traded (SR)	-55.89%	4,543,756,333,509.25	2,004,298,070,768.00	148,506,939,330.50	196,692,215,255.75	170,759,098,007.00	1,488,339,818,174.75	قيمة الاسهم المتداولة (ريال)
Number of Trading Days	-	206	191	21	21	23	126	عدد ايام التداول
Daily Average of Transactions	-24.93%	372,473	279,607	210,382	235,841	221,076	309,124	المتوسط اليومي لعدد الصفقات المنفذه
Daily Average of Shares Traded	-18.67%	287,864,274	234,118,049	148,725,469	188,554,430	171,709,685	267,336,086	المتوسط اليومي للاسهم المتداولة *
Daily Average of Value (SR)	-52.42%	22,057,069,580	10,493,707,177	7,071,759,016	9,366,295,965	7,424,308,609	11,812,220,779	المتوسط اليومي لقيمة الاسهم المتداولة (ريال)
Market Capitalization (SR biln)	-22.49%	1,715.64	1,329.82	1,329.82	1,397.81	1,281.94	1,112.63	القيمة السوقية للاسهم المصدره (مليار ريال)
All Share Index (TASI)	-31.35%	11,410.04	7,833.42	7,833.42	8,226.97	7,534.05	6,969.72	المؤشر العام (نقطه)

الشركات الأكثر ارتفاعا في أسعارها (مقارنة سعر إغلاق سبتمبر 2007 م مع أغسطس 2007 م)  
**Top Gainers (Comparing Close Price of Sep. 2007 with Aug. 2007)**

Company	نسبة التغير % Change	29/08/2007	30/09/2007	الشركة
SAICO	950.00%	10.00	105.00	سايكو
Gulf Union	450.00%	10.00	55.00	اتحاد الخليج
Budget Saudi	118.27%	52.00	113.50	بدجت السعودية
Alujain	25.23%	26.75	33.50	اللجين
Amiantit	25.00%	25.00	31.25	امياتيت

الشركات الأكثر إنخفاضا في أسعارها (مقارنة سعر إغلاق سبتمبر 2007 م مع أغسطس 2007 م)  
**Top Losers (Comparing Close Price of Sep. 2007 with Aug. 2007)**

Company	نسبة التغير % Change	29/08/2007	30/09/2007	الشركة
Saudi Indian	-41.34%	160.25	94.00	السعودية الهندية
MEDGULF	-35.00%	70.00	45.50	ميدغلف للتأمين
ALLIANZ SF	-32.80%	189.00	127.00	أليانز إس إف
Tihama	-28.82%	57.25	40.75	تهامة للاعلان
Walaa Insurance	-28.40%	81.00	58.00	ولاء للتأمين

الشركات الخمس الأكثر نشاطا - التسعة أشهر الأولى 2007 م  
Top Five Active Stocks - First Nine Months 2007

By number of transactions

من حيث عدد الصفقات

Company	نسبة الشركة من اجمالي السوق % To Market	نسبة الشركة من القطاع % To Sector	عدد الصفقات Transactions	الشركة
Saudi Fisherise	3.40%	21.17%	1,815,079	الأسماك
Al Baha	3.35%	9.85%	1,786,456	الباحة
Emaar E.C	2.70%	7.97%	1,444,166	إعمار
Hail Agriculture	2.64%	16.47%	1,412,044	حائل الزراعيه
Thim'ar	2.61%	7.68%	1,391,859	ثمار

By number of shares traded

من حيث عدد الاسهم المتداولة

Company	نسبة الشركة من اجمالي السوق % To Market	نسبة الشركة من القطاع % To Sector	الاسهم المتداولة Shares Traded	الشركة
Emaar E.C	3.31%	9.07%	1,480,719,513	إعمار
Hail Agriculture	3.08%	19.27%	1,379,376,767	حائل الزراعيه
Saudi Electricity	3.08%	100.00%	1,375,848,057	كهرباء السعودية
Al Baha	3.01%	8.23%	1,344,129,493	الباحة
Qassim Agriculture	2.87%	17.94%	1,284,362,022	القصيم الزراعيه

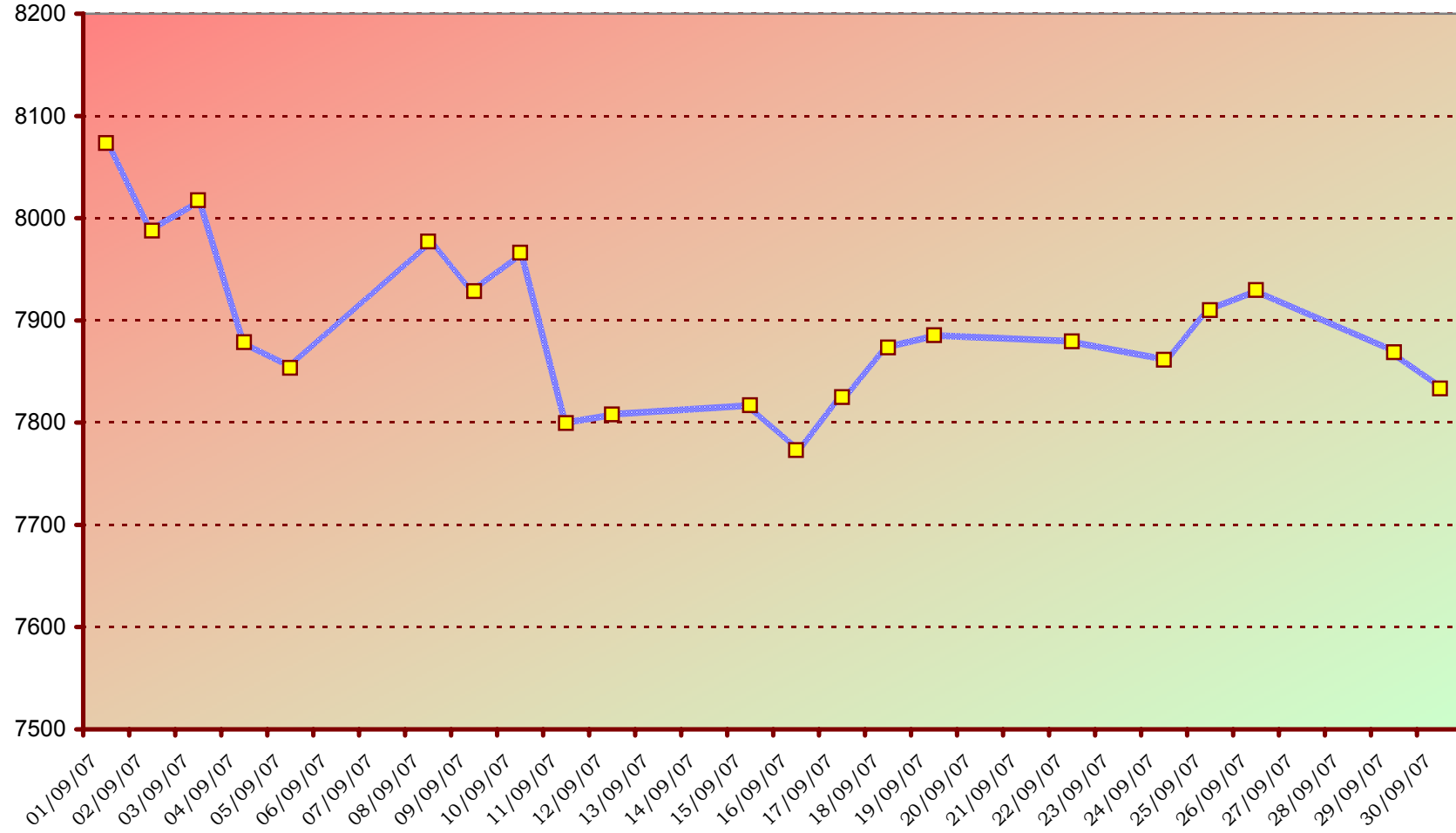
By Value of shares traded

من حيث قيمة الاسهم المتداوله

Company	نسبة الشركة من اجمالي السوق %To Market	نسبة الشركة من القطاع %To Sector	قيمة الاسهم المتداولة Value Traded -SAR	الشركة
Saudi Fisherise	3.59%	20.97%	71,895,237,950.00	الأسماك
Al Baha	3.18%	9.48%	63,692,126,788.75	الباحة
Aldrees	3.01%	8.97%	60,273,383,579.75	الدريس
Shams	2.89%	8.62%	57,914,738,249.75	شمس
Thim'ar	2.84%	8.46%	56,837,805,173.75	ثمار

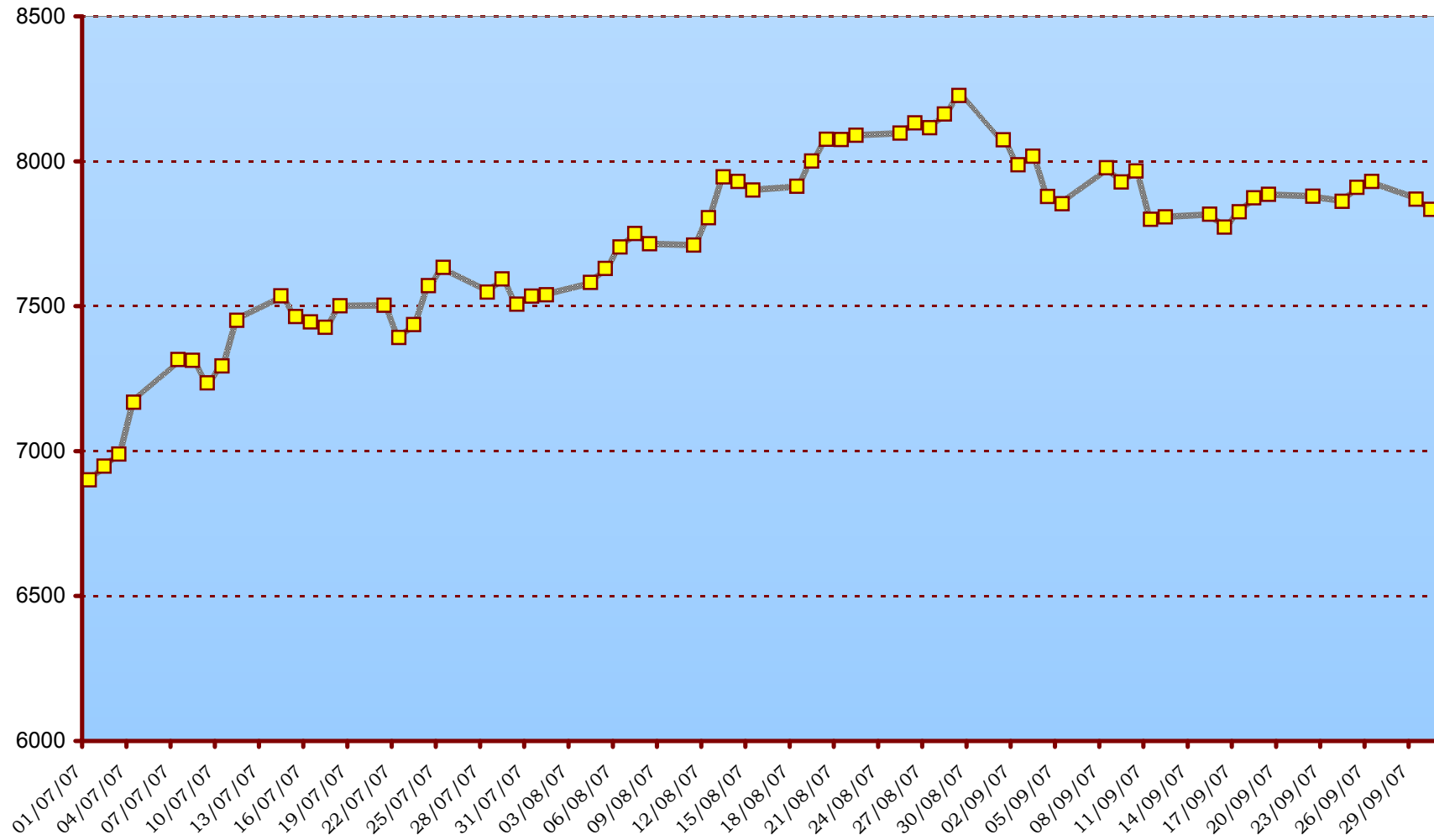
مؤشر تداول - لأسهم جميع الشركات - سبتمبر 2007 م Tadawul All Share Index (TASI) - Sep. 2007

نقطة - Points



Tadawul All Share Index (TASI) - 3<sup>rd</sup> Quarter 2007 مؤشر تداول - لأسهم جميع الشركات - للربع الثالث 2007 م

نقطة - Points



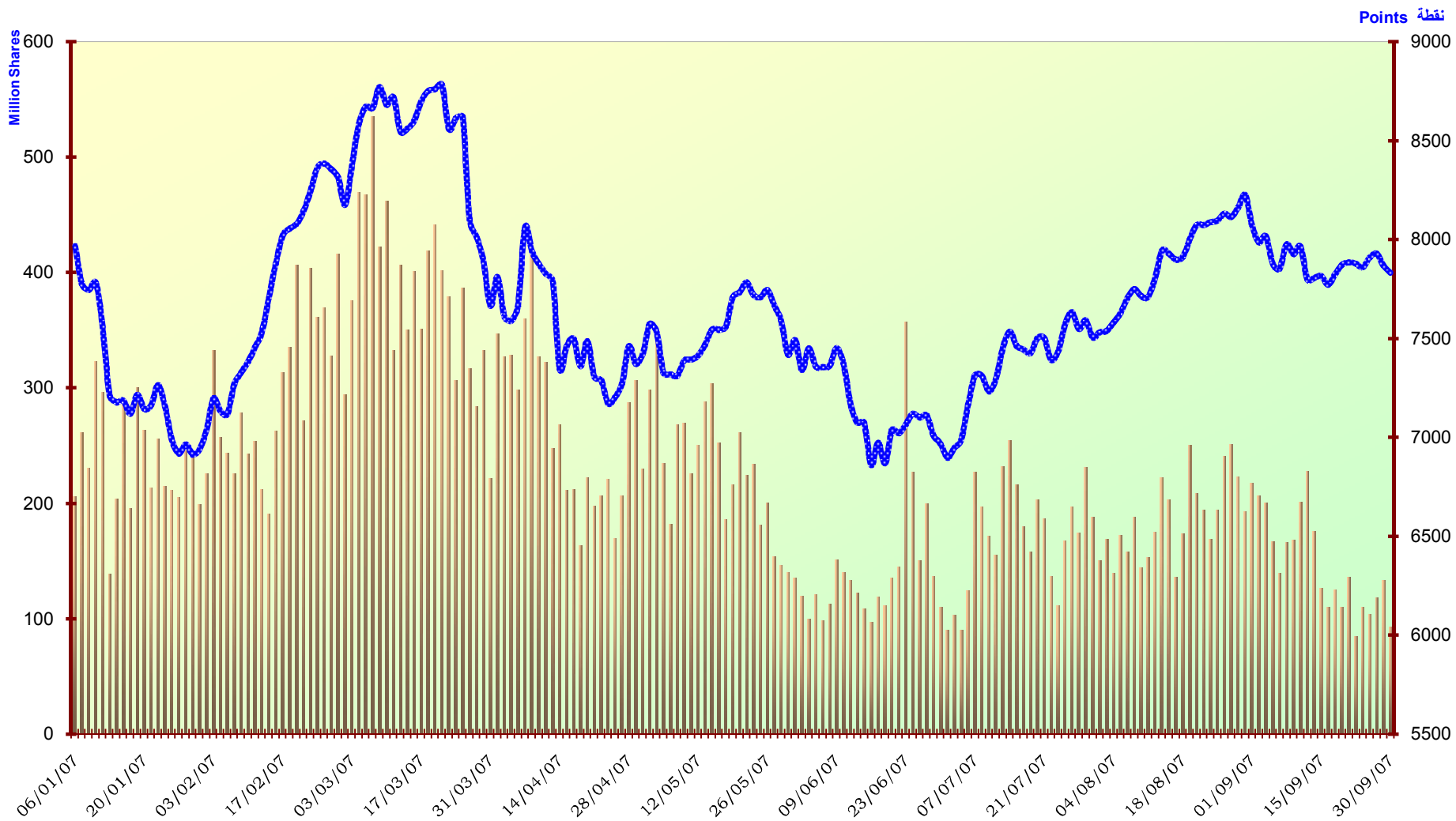
مؤشر تداول - لأسهم جميع الشركات - التسعة أشهر الأولى 2007 م Tadawul All Share Index (TASI) - 1<sup>st</sup> Nine Months 2007

نقطة - Points



TASI & Volume Traded - 1<sup>st</sup> Nine Months 2007

مؤشر تداول لاسهم جميع الشركات و الأسهم المتداولة - التسعة اشهر الأولى 2007 م



Banking Sector	قيمة الاسهم المتداوله Value Traded	الاسهم المتداوله Volume Traded	الصفقات المنفذه Transactions	قطاع البنوك
RIBL	255,696,837.00	4,043,177	4,906	الرياض
BJAZ	876,998,564.00	15,439,606	15,738	الجزيرة
SIBC	133,614,197.50	3,221,200	3,317	استثمار
Saudi Hollandi	136,723,972.50	2,620,675	4,525	السعودي الهولندي
Saudi Fransi	105,849,809.00	1,459,494	1,591	السعودي الفرنسي
SABB	48,533,685.25	476,242	1,052	ساب
Arab National	78,643,413.25	955,764	1,280	العربي الوطني
SAMBA	179,451,330.50	1,445,037	2,727	سامبا
Al Rajhi	1,711,713,468.25	20,040,907	35,852	الراجحي
AL Bilad	789,324,577.00	24,460,089	33,397	البلاد
<b>Total</b>	<b>4,316,549,854.25</b>	<b>74,162,191</b>	<b>104,385</b>	<b>اجمالي القطاع</b>

Industrial Sector	قيمة الاسهم المتداوله Value Traded	الاسهم المتداوله Volume Traded	الصفقات المنفذه Transactions	قطاع الصناعة
SABIC	3,506,989,422.75	27,398,175.00	51,383	سابك
SAFCO	365,703,892.00	2,787,549.00	4,468	سافكو
SARCO	812,919,170.50	3,653,398.00	22,986	المصافي
Ceramic	128,327,319.50	1,499,227.00	4,271	الخزف
SAVOLA Group	460,125,206.00	11,642,893.00	12,789	مجموعة صافولا
Industrialization	536,673,633.00	16,223,127.00	8,699	التصنيع
Pharmaceutical	568,874,431.50	11,411,494.00	13,245	الدوائية
Gas&Industrialization	633,979,048.50	22,071,448.00	18,816	الغاز والتصنيع
Gypsum	370,672,688.75	5,404,830.00	10,698	الجبس
Food	1,741,154,107.50	38,454,561.00	50,801	الغذائية
Cables	1,177,226,365.00	30,059,645.00	15,106	الكابلات
Saudi Advanced	2,516,056,047.50	75,544,579.00	74,431	المتطورة
Saudi Industrial	1,628,728,112.75	70,517,171.00	54,688	صنق
Al Ahsa for Dev.	2,053,200,279.00	60,002,773.00	43,093	الاحساء للتنمية
Glass	1,228,599,571.50	25,834,481.00	18,269	زجاج
Amiantit	1,873,824,744.50	62,629,123.00	40,336	اميانيت
Alujain	1,955,469,686.25	63,664,464.00	30,946	اللجين
FIPCO	1,549,063,044.00	16,196,800.00	41,102	فيبيكو
SISCO	1,507,396,033.00	45,116,422.00	45,253	سيسكو
Pipes	493,238,374.25	7,448,495.00	8,879	أنابيب
Nama Chemicals	2,334,159,427.00	90,358,483.00	52,738	نماء للكيماويات
Maadaniyah	1,851,389,541.50	24,764,233.00	38,447	معدنية
Saudi Chemical	793,379,520.00	24,428,560.00	13,403	الكيميائية السعودية
Zamil Industrial	99,275,686.25	1,237,422.00	3,220	الزامل للصناعة
SIIG	501,968,074.25	11,897,530.00	7,155	المجموعة السعودية
Sahara Petrochemical	411,742,259.50	14,543,540.00	13,120	الصحراء للبتر وكيمواويات
SADAFCO	1,687,916,130.75	33,436,740.00	52,469	سدافكو
Almarai	187,619,492.00	2,126,999.00	6,981	المراعي
YANSAB	762,678,453.50	23,063,877.00	39,767	ينساب
SPM	400,364,731.00	5,891,438.00	17,693	صناعة الورق
Sipchem	999,965,038.00	26,648,117.00	41,032	سيكيم العالمية
AL Babtain	696,841,275.75	9,722,315.00	23,852	البابطين
APPC	3,097,001,835.75	89,405,540.00	68,011	المتقدمة
AlAbdullatif	1,536,891,864.25	24,129,248.00	38,838	العيد اللطيف
Saudi Kayan	1,878,203,868.25	156,085,470.00	63,268	كيان السعودية
SVCP	1,560,312,102.75	12,431,306.00	34,915	الفخارية
<b>Total</b>	<b>43,907,930,478.25</b>	<b>1,147,731,473</b>	<b>1,085,168</b>	<b>اجمالي القطاع</b>

Cement Sector	قيمة الاسهم المتداوله Value Traded	الاسهم المتداوله Volume Traded	الصفقات المنفذه Transactions	قطاع الاسمنت
Arab Cement	216,466,210.00	2,686,272.00	3,587	الاسمنت العربية
Yamamah Cement	193,311,618.75	2,579,186.00	3,451	اسمنت اليمامة
Saudi Cement	58,361,880.75	672,094.00	1,321	اسمنت السعودية
Qassim Cement	138,734,043.00	1,024,317.00	2,659	اسمنت القصيم
Southern Cement	127,271,801.75	1,675,804.00	1,376	اسمنت الجنوبيه
Yanbu Cement	60,430,651.50	762,106.00	1,287	اسمنت ينبع
Eastern Cement	133,158,845.50	1,733,721.00	1,982	اسمنت الشرقية
Tabuk Cement	160,129,874.50	5,051,374.00	4,715	اسمنت تبوك
<b>Total</b>	<b>1,087,864,925.75</b>	<b>16,184,874</b>	<b>20,378</b>	<b>اجمالي القطاع</b>



Services Sector	قيمة الاسهم المتداوله Value Traded	الاسهم المتداوله Volume Traded	الصفقات المنفذه Transactions	قطاع الخدمات
Hotels	1,086,905,928.75	27,782,027.00	32,775	الفنادق
Real Estate	766,656,088.50	18,112,775.00	14,844	العقارية
Shipping	817,288,366.50	46,739,229.00	15,395	النقل البحري
SAPTCO	621,321,903.25	41,825,542.00	26,730	النقل الجماعي
SASCO	1,611,536,150.50	58,794,402.00	60,435	خدمات السيارات
Anaam Holding	0.00	0.00	0.00	أنعام القابضة
Tihama	1,911,756,390.00	39,489,012.00	41,127	تهامه للإعلان
Assir	691,335,990.25	20,741,935.00	15,678	عسير
Taiba	1,084,949,760.25	35,954,477.00	25,832	طيبة للاستثمار
Makkah	1,401,708,464.75	36,159,028.00	31,376	مكة للإنشاء
Mubarrad	2,519,152,497.25	53,429,677.00	66,483	ميرد
Al Baha	5,884,546,313.25	116,406,717.00	146,998	الباحة
Saudi Export	2,338,594,029.00	34,039,213.00	45,581	الصادرات
Arriyadh Development	546,001,589.25	33,855,512.00	18,807	التعمير
Thim'ar	3,514,248,969.50	48,315,224.00	87,576	ثمار
Shams	2,644,571,183.75	42,362,124.00	67,738	شمس
Fitaihi	2,132,951,256.00	42,158,871.00	45,446	فتيحي
Jarir	51,960,221.00	338,994.00	858	جرير
Aldrees	1,133,445,042.50	16,659,500.00	33,736	الدريس
SRMG	100,012,379.75	1,902,911.00	5,563	الأبحاث و التسويق
Emaar E .C	1,625,117,493.00	98,855,136.00	74,947	إعمار
Red Sea	1,074,079,441.75	16,371,075.00	38,265	البحر الأحمر
AlHokair	631,623,590.00	12,939,518.00	25,890	الحكير
Budget Saudi	7,183,810,375.75	48,354,958.00	322,264	بدجت السعودية
SPPC	1,383,483,922.50	30,235,088.00	46,193	طباعة وتغليف
kingdom	517,475,277.00	48,366,329.00	41,554	المملكة
<b>Total</b>	<b>43,274,532,624.00</b>	<b>970,189,274</b>	<b>1,332,091.00</b>	<b>اجمالي القطاع</b>
Electricity Sector	قيمة الاسهم المتداوله Value Traded	الاسهم المتداوله Volume Traded	الصفقات المنفذه Transactions	قطاع الكهرباء
Saudi Electricity	425,638,656.75	36,635,246	10,363	كهرباء السعودية
<b>Total</b>	<b>425,638,656.75</b>	<b>36,635,246</b>	<b>10,363.00</b>	<b>اجمالي القطاع</b>
Telecom. Sector	قيمة الاسهم المتداوله Value Traded	الاسهم المتداوله Volume Traded	الصفقات المنفذه Transactions	قطاع الاتصالات
STC	968,987,186.00	14,527,752	16,135	الاتصالات
Etihad Etisalat	416,276,475.50	6,389,420	12,386	اتحاد اتصالات
<b>Total</b>	<b>1,385,263,661.50</b>	<b>20,917,172</b>	<b>28,521.00</b>	<b>اجمالي القطاع</b>
Insurance Sector	قيمة الاسهم المتداوله Value Traded	الاسهم المتداوله Volume Traded	الصفقات المنفذه Transactions	قطاع التأمين
NCCI	154,747,009.50	1,244,075	3,068	التعاونية
Malath Insurance	3,230,987,521.25	21,995,467	91,341	ملاذ للتأمين
MEDGULF	3,651,267,751.75	65,714,604	122,025	ميدغلف للتأمين
ALLIANZ SF	1,676,134,334.75	11,547,400	56,017	أليانز إس إف
SALAMA	2,589,010,924.75	20,568,289	57,305	سلامة
Walaa Insurance	1,431,188,129.75	21,272,089	51,438	ولاء للتأمين
Arabian Shield	1,368,380,786.00	19,958,113	52,878	الدرع العربي
SABB Takaful	1,690,542,489.25	9,681,134	38,470	ساب تكافل
SANAD	1,288,826,642.50	18,889,038	52,038	سند
SAICO	2,588,437,212	23,142,446	169,940	سايكو
Saudi Indian	2,885,655,841.50	25,740,805	150,855	السعودية الهندية
Gulf Union	3,464,368,539.25	48,408,887	202,200	اتحاد الخليج
ATC	2,442,299,857.50	12,374,170	85,011	الأهلي للتكافل
ACIG	3,667,455,752.50	32,540,153	165,825	أسيج
<b>Total</b>	<b>32,129,302,792.00</b>	<b>333,076,670</b>	<b>1,298,411.00</b>	<b>اجمالي القطاع</b>
Agricultural Sector	قيمة الاسهم المتداوله Value Traded	الاسهم المتداوله Volume Traded	الصفقات المنفذه Transactions	قطاع الزراعة
NADEC	803,378,644.25	13,845,656	14,166	نادك
Qassim Agriculture	2,963,178,232.00	125,093,451	91,464	القصيم الزراعيه
Hail Agriculture	3,044,827,329.75	80,538,643	79,834	حائل الزراعيه
Tabuk Agriculture	4,728,017,755.25	64,015,383	90,391	تبوك الزراعيه
Saudi Fisheries	1,587,066,434.75	18,573,419	53,299	الأسماك
Eastern Agriculture	2,631,401,365.75	33,110,513	66,622	الشرقية الزراعيه
Jouff Agriculture	2,766,942,163.00	61,201,146	55,652	الجوف الزراعيه
Bishah Agriculture	0.00	0.00	0.00	بيشة الزراعيه
Jazan Development	3,455,044,413.25	127,959,741	87,278	جازان للتنمية
<b>Total</b>	<b>21,979,856,338.00</b>	<b>524,337,952</b>	<b>538,706</b>	<b>اجمالي القطاع</b>
<b>Market</b>	<b>148,506,939,330.50</b>	<b>3,123,234,852</b>	<b>4,418,023.00</b>	<b>اجمالي السوق</b>

Banking Sector	قيمة الاسهم المتداولة Value Traded	الاسهم المتداولة Volume Traded	الصفقات المنفذه Transactions	قطاع البنوك
RIBL	531,182,875.00	9,013,321	10,518	الرياض
BJAZ	3,447,407,626.50	64,069,766	58,874	الجزيرة
SIBC	521,035,186.50	13,134,919	10,382	استثمار
Saudi Hollandi	271,460,981.50	5,567,267	8,280	السعودي الهولندي
Saudi Fransi	354,957,679.50	5,203,197	5,668	السعودي الفرنسي
SABB	227,601,113.50	2,384,290	4,573	ساب
Arab National	321,261,824.50	4,132,385	4,060	العربي الوطني
SAMBA	624,368,119.25	5,133,896	11,951	سامبا
Al Rajhi	6,241,612,459.00	76,750,965	127,943	الراجحي
AL Bilad	2,939,977,469.75	94,947,364	120,313	البلاد
<b>Total</b>	<b>15,480,865,335.00</b>	<b>280,337,370</b>	<b>362,562</b>	<b>اجمالي القطاع</b>

Industrial Sector	قيمة الاسهم المتداولة Value Traded	الاسهم المتداولة Volume Traded	الصفقات المنفذه Transactions	قطاع الصناعة
SABIC	14,211,128,546.75	112,379,495.00	184,881	سابك
SAFCO	2,286,389,005.25	16,625,128.00	21,157	سافكو
SARCO	4,071,680,167.75	17,664,070.00	102,496	المصافي
Ceramic	713,971,541.50	8,374,608.00	22,182	الخزف
SAVOLA Group	1,785,461,440.00	44,299,842.00	48,770	مجموعة صافولا
Industrialization	2,179,021,270.75	64,274,432.00	31,415	التصنيع
Pharmaceutical	2,586,744,340.25	50,869,232.00	46,184	الدوائية
Gas&Industrialization	1,863,406,525.00	65,473,576.00	56,079	الغاز والتصنيع
Gypsum	1,709,711,101.75	24,480,349.00	47,913	الجبس
Food	7,611,584,160.00	166,586,295.00	231,629	الغذائية
Cables	2,777,883,659.25	71,390,584.00	39,087	الكابلات
Saudi Advanced	7,424,620,546.75	233,044,805.00	229,857	المتطورة
Saudi Industrial	5,168,010,483.50	235,154,323.00	171,434	صنق
Al Ahsa for Dev.	6,601,152,418.50	198,955,752.00	140,445	الاحساء للتنمية
Glass	4,255,405,629.25	95,034,114.00	82,521	زجاج
Amiantit	3,740,475,480.75	143,430,370.00	91,560	اميانيت
Alujain	3,530,239,987.00	128,396,206.00	66,565	اللجين
FIPCO	6,238,035,676.50	66,896,278.00	157,912	فييكو
SISCO	5,816,317,800.00	173,682,239.00	178,124	سيسكو
Pipes	1,866,518,148.75	29,673,612.00	32,175	أنابيب
Nama Chemicals	4,985,570,282.25	201,278,306.00	128,651	نماء للكيماويات
Maadaniyah	6,518,138,898.25	93,265,005.00	147,007	معدنية
Saudi Chemical	2,037,348,520.25	62,526,421.00	38,440	الكيميائية السعودية
Zamil Industrial	700,569,181.50	8,712,581.00	17,317	الزامل للصناعة
SIIG	1,135,220,022.25	27,063,895.00	18,472	المجموعة السعودية
Sahara Petrochemical	1,159,736,112.25	40,645,857.00	41,853	الصحراء للبترول وكيماويات
SADAFCO	8,292,436,864.00	160,101,682.00	206,086	سدافكو
Almarai	849,344,335.25	9,220,156.00	30,171	المراعي
YANSAB	1,732,257,701.25	56,012,517.00	136,241	ينساب
SPM	3,423,373,723.25	49,746,690.00	103,645	صناعة الورق
Sipchem	4,506,738,950.25	118,206,493.00	174,089	سيكيم العالمية
AL Babtain	3,580,660,116.25	47,184,924.00	111,382	البابطين
APPC	5,682,247,912.50	182,487,876.00	156,700	المتقدمة
AlAbdullatif	8,685,149,606.75	122,759,193.00	178,615	العيد اللطيف
Saudi Kayan	6,677,046,283.75	550,173,342.00	353,970	كيان السعودية
SVCP	11,060,783,733.75	84,706,433.00	214,072	الفخارية
<b>Total</b>	<b>157,464,380,173.00</b>	<b>3,760,776,681</b>	<b>4,039,097</b>	<b>اجمالي القطاع</b>

Cement Sector	قيمة الاسهم المتداولة Value Traded	الاسهم المتداولة Volume Traded	الصفقات المنفذه Transactions	قطاع الاسمنت
Arab Cement	586,982,294.00	7,394,707.00	11,306	الاسمنت العربية
Yamamah Cement	1,003,879,854.75	13,414,232.00	15,657	اسمنت اليمامة
Saudi Cement	353,861,564.00	4,193,774.00	6,093	اسمنت السعوديه
Qassim Cement	807,589,841.75	6,068,340.00	14,587	اسمنت القصيم
Southern Cement	344,702,954.50	4,578,685.00	4,621	اسمنت الجنوبيه
Yanbu Cement	438,979,092.00	5,679,764.00	6,846	اسمنت ينبع
Eastern Cement	517,284,449.25	6,768,770.00	7,597	اسمنت الشرقية
Tabuk Cement	724,254,148.25	22,656,649.00	18,666	اسمنت تبوك
<b>Total</b>	<b>4,777,534,198.50</b>	<b>70,754,921</b>	<b>85,373</b>	<b>اجمالي القطاع</b>

Services Sector	قيمة الاسهم المتداوله Value Traded	الاسهم المتداوله Volume Traded	الصفقات المنفذه Transactions	قطاع الخدمات
Hotels	5,636,746,923.00	143,300,126.00	161,460	الفنادق
Real Estate	3,067,899,651.00	77,061,453.00	66,177	العقارية
Shipping	2,451,280,797.25	142,983,152.00	44,683	النقل البحري
SAPTCO	2,324,223,974.00	156,678,774.00	94,446	النقل الجماعي
SASCO	6,093,233,253.50	234,538,068.00	222,329	خدمات السيارات
Anaam Holding	0.00	0.00	0.00	أنعام القابضة
Tihama	6,611,255,879.25	141,876,646.00	143,205	تهامه للإعلان
Assir	3,168,894,272.00	92,168,932.00	64,579	عسير
Taiba	4,244,188,528.00	147,444,579.00	100,324	طيبة للاستثمار
Makkah	6,460,091,298.25	168,955,559.00	134,386	مكة للإنشاء
Mubarrad	9,039,214,538.50	195,379,288.00	239,402	ميرد
Al Baha	15,844,318,156.25	325,195,730.00	417,946	الباحة
Saudi Export	9,989,824,437.50	146,729,873.00	199,149	الصادرات
Arriyadh Development	2,168,198,520.25	133,352,448.00	70,852	التعمير
Thim'ar	14,550,479,446.25	204,885,904.00	351,128	ثمار
Shams	13,698,317,831.75	214,185,368.00	310,481	شمس
Fitaihi	7,838,789,230.50	171,854,692.00	158,182	فتيحي
Jarir	337,559,664.25	2,311,541.00	6,270	جرير
Aldrees	6,797,677,080.00	97,486,496.00	155,883	الدريس
SRMG	729,821,108.25	13,440,189.00	28,173	الأبحاث و التسويق
Emaar E .C	3,983,593,591.25	248,908,056.00	261,227	إعمار
Red Sea	4,441,315,391.00	66,170,066.00	158,888	البحر الأحمر
AlHokair	3,259,277,005.00	64,863,619.00	121,995	الحكير
Budget Saudi	7,183,810,375.75	48,354,958.00	322,264	بدجت السعودية
SPPC	11,569,883,850.25	238,664,919.00	484,132	طباعة وتغليف
kingdom	3,282,242,166.00	278,345,666.00	254,761	المملكة
<b>Total</b>	<b>154,772,136,969.00</b>	<b>3,755,136,102</b>	<b>4,572,322.00</b>	<b>اجمالي القطاع</b>
Electricity Sector	قيمة الاسهم المتداوله Value Traded	الاسهم المتداوله Volume Traded	الصفقات المنفذه Transactions	قطاع الكهرباء
Saudi Electricity	2,051,515,561.00	177,664,459	48,556	كهرباء السعودية
<b>Total</b>	<b>2,051,515,561.00</b>	<b>177,664,459</b>	<b>48,556.00</b>	<b>اجمالي القطاع</b>
Telecom. Sector	قيمة الاسهم المتداوله Value Traded	الاسهم المتداوله Volume Traded	الصفقات المنفذه Transactions	قطاع الاتصالات
STC	3,425,492,317.50	51,163,614	54,668	الاتصالات
Etihad Etisalat	1,727,059,710.75	27,859,254	55,907	اتحاد اتصالات
<b>Total</b>	<b>5,152,552,028.25</b>	<b>79,022,868</b>	<b>110,575.00</b>	<b>اجمالي القطاع</b>
Insurance Sector	قيمة الاسهم المتداوله Value Traded	الاسهم المتداوله Volume Traded	الصفقات المنفذه Transactions	قطاع التأمين
NCCI	944,955,569.00	7,750,571	15,451	التعاونية
Malath Insurance	9,017,004,715.00	121,496,843	253,953	ملاذ للتأمين
MEDGULF	14,559,314,924.00	297,147,949	456,253	ميدغلف للتأمين
ALLIANZ SF	8,942,150,645.25	53,520,141	267,667	أليانز إس إف
SALAMA	15,223,276,211.75	140,127,395	288,214	سلامة
Walaa Insurance	10,440,140,133.00	169,145,833	356,384	ولاء للتأمين
Arabian Shield	11,601,503,050.75	176,636,196	336,948	الدرع العربي
SABB Takaful	9,259,777,132.50	59,469,259	246,728	ساب تكافل
SANAD	9,709,992,275.75	157,789,820	385,317	سند
SAICO	2,588,437,212	23,142,446	169,940	سايكو
Saudi Indian	3,029,161,423.25	26,774,047	173,117	السعودية الهندية
Gulf Union	3,464,368,539.25	48,408,887	202,200	اتحاد الخليج
ATC	3,926,837,956.00	19,222,374	169,331	الأهلي للتكافل
ACIG	3,699,326,351.25	32,813,960	175,147	أسيج
<b>Total</b>	<b>106,406,246,138.50</b>	<b>1,333,445,721</b>	<b>3,496,650.00</b>	<b>اجمالي القطاع</b>
Agricultural Sector	قيمة الاسهم المتداوله Value Traded	الاسهم المتداوله Volume Traded	الصفقات المنفذه Transactions	قطاع الزراعة
NADEC	5,007,196,748.50	88,991,639	83,801	نادك
Qassim Agriculture	7,347,617,241.75	327,456,690	236,793	القصيم الزراعيه
Hail Agriculture	9,745,435,286.25	266,482,140	272,861	حائل الزراعيه
Tabuk Agriculture	10,977,465,822.00	173,426,685	238,445	تبوك الزراعيه
Saudi Fisheries	9,565,169,910.75	110,587,182	263,394	الأسماك
Eastern Agriculture	10,693,274,863.25	131,545,098	249,892	الشرقية الزراعيه
Jouff Agriculture	10,388,411,030.50	230,827,830	227,185	الجوف الزراعيه
Bishah Agriculture	0.00	0.00	0.00	بيشة الزراعيه
Jazan Development	6,128,451,287.00	245,745,251	167,908	جازان للتنمية
<b>Total</b>	<b>69,853,022,190.00</b>	<b>1,575,062,515</b>	<b>1,740,279</b>	<b>اجمالي القطاع</b>
<b>Market</b>	<b>515,958,252,593.25</b>	<b>11,032,200,637</b>	<b>14,455,414.00</b>	<b>اجمالي السوق</b>

Banking Sector	قيمة الاسهم المتداولة Value Traded	الاسهم المتداولة Volume Traded	الصفقات المنفذة Transactions	قطاع البنوك
RIBL	1,515,306,828.75	27,201,475	32,801	الرياض
BJAZ	14,297,969,015.00	245,344,179	250,514	الجزيرة
SIBC	1,892,908,418.50	44,682,226	41,872	استثمار
Saudi Hollandi	719,188,054.50	14,595,962	24,778	السعودي الهولندي
Saudi Fransi	1,790,971,928.00	26,253,942	26,557	السعودي الفرنسي
SABB	932,984,812.00	9,232,926	19,007	ساب
Arab National	1,095,907,419.75	15,151,453	19,166	العربي الوطني
SAMBA	4,920,681,905.00	36,592,058	66,031	سامبا
Al Rajhi	36,617,749,265.75	405,259,608	741,803	الراجحي
AL Bilad	12,077,497,615.25	347,870,083	485,458	البلاد
<b>Total</b>	<b>75,861,165,262.50</b>	<b>1,172,183,912</b>	<b>1,707,987</b>	<b>اجمالي القطاع</b>

Industrial Sector	قيمة الاسهم المتداولة Value Traded	الاسهم المتداولة Volume Traded	الصفقات المنفذة Transactions	قطاع الصناعة
SABIC	48,285,158,579.25	403,261,706.00	607,100	سابك
SAFCO	7,561,022,901.50	58,708,371.00	72,148	سافكو
SARCO	15,489,865,461.25	62,297,121.00	413,224	المصافي
Ceramic	10,852,229,198.50	152,705,212.00	252,038	الخزف
SAVOLA Group	13,171,025,110.00	301,767,600.00	320,789	مجموعة صافولا
Industrialization	11,600,685,653.25	327,312,681.00	177,644	التصنيع
Pharmaceutical	18,179,183,034.50	335,558,986.00	324,470	الدوائية
Gas&Industrialization	15,598,658,767.25	466,677,761.00	386,244	الغاز والتصنيع
Gypsum	10,990,028,225.50	133,006,509.00	304,781	الجبس
Food	46,969,530,460.25	1,004,255,938.00	1,279,886	الغذائية
Cables	11,885,231,780.75	319,925,160.00	215,201	الكابلات
Saudi Advanced	29,489,048,584.00	794,667,409.00	922,655	المتطورة
Saudi Industrial	17,546,625,533.50	774,246,884.00	638,619	صنق
Al Ahsa for Dev.	24,425,475,271.25	695,567,210.00	594,441	الاحساء للتنمية
Glass	16,648,869,782.25	360,249,079.00	370,737	زجاج
Amiantit	10,603,553,361.75	420,226,298.00	322,744	اميانيت
Alujain	13,507,424,321.50	559,170,918.00	336,780	اللجين
FIPCO	28,726,858,665.50	321,058,037.00	735,375	فييكو
SISCO	34,160,915,952.50	937,647,098.00	996,520	سيسكو
Pipes	16,673,152,884.25	282,118,549.00	303,024	أنابيب
Nama Chemicals	26,758,945,272.75	1,139,058,284.00	757,299	نماء للكيماويات
Maadaniyah	30,991,552,770.25	473,109,597.00	747,689	معدنية
Saudi Chemical	13,729,962,928.50	427,158,094.00	266,323	الكيميائية السعودية
Zamil Industrial	3,927,471,084.50	49,567,200.00	99,765	الزامل للصناعة
SIIG	5,439,630,859.25	142,672,902.00	94,056	المجموعة السعودية
Sahara Petrochemical	6,068,928,914.25	219,666,693.00	197,991	الصحراء للبتر وكيمواويات
SADAFCO	24,675,015,760.50	553,718,849.00	671,684	سداكفو
Almarai	7,567,237,238.75	89,915,246.00	200,265	المراعي
YANSAB	6,000,386,494.00	206,102,419.00	460,790	ينساب
SPM	16,419,831,169.50	228,179,394.00	482,031	صناعة الورق
Sipchem	18,742,612,898.75	447,069,187.00	932,191	سيكيم العالمية
AL Babtain	37,213,722,283.50	450,671,118.00	890,140	البابطين
APPC	26,641,623,955.75	1,108,157,543.00	1,251,498	المتقدمة
AlAbdullatif	52,726,589,614.50	761,490,438.00	978,656	العيد اللطيف
Saudi Kayan	12,031,000,525.00	977,059,569.00	758,360	كيان السعودية
SVCP	25,903,553,874.50	186,273,597.00	558,445	الفخارية
<b>Total</b>	<b>717,202,609,172.75</b>	<b>16,170,298,657</b>	<b>18,921,603</b>	<b>اجمالي القطاع</b>

Cement Sector	قيمة الاسهم المتداولة Value Traded	الاسهم المتداولة Volume Traded	الصفقات المنفذة Transactions	قطاع الاسمنت
Arab Cement	4,171,162,363.50	51,297,978.00	89,229	الاسمنت العربية
Yamamah Cement	5,739,854,608.75	69,810,370.00	90,786	اسمنت اليمامة
Saudi Cement	1,752,950,494.75	19,413,575.00	31,975	اسمنت السعوديه
Qassim Cement	5,889,901,667.50	41,438,317.00	116,360	اسمنت القصيم
Southern Cement	1,395,835,378.50	18,826,853.00	23,512	اسمنت الجنوبيه
Yanbu Cement	1,859,846,570.25	25,657,972.00	39,716	اسمنت ينبع
Eastern Cement	2,557,762,581.50	34,458,106.00	44,726	اسمنت الشرقية
Tabuk Cement	3,995,897,131.25	111,139,895.00	97,501	اسمنت تبوك
<b>Total</b>	<b>27,363,210,796.00</b>	<b>372,043,066</b>	<b>533,805</b>	<b>اجمالي القطاع</b>

Services Sector	قيمة الاسهم المتداوله Value Traded	الاسهم المتداوله Volume Traded	الصفقات المنفذه Transactions	قطاع الخدمات
Hotels	28,367,976,057.00	756,874,674.00	752,565	الفنادق
Real Estate	21,542,509,618.75	562,458,892.00	470,431	العقارية
Shipping	12,653,863,805.00	659,282,263.00	262,410	النقل البحري
SAPTCO	12,368,945,559.50	745,123,173.00	440,798	النقل الجماعي
SASCO	22,172,149,303.75	858,084,576.00	845,318	خدمات السيارات
Anaam Holding	4,680,234,350.75	222,891,800.00	137,227.00	أنعام القابضة
Tihama	36,306,315,743.75	748,417,344.00	761,056	تهامه للإعلان
Assir	19,443,034,406.00	493,323,729.00	380,064	عسير
Taiba	11,649,407,705.75	468,590,985.00	350,751	طيبة للاستثمار
Makkah	23,383,728,789.50	581,655,910.00	549,785	مكة للإنشاء
Mubarrad	49,970,125,909.50	1,093,619,426.00	1,317,727	ميرد
Al Baha	63,692,126,788.75	1,344,129,493.00	1,786,456	الباحة
Saudi Export	27,954,851,854.50	457,332,958.00	567,232	الصادرات
Arriyadh Development	15,331,639,437.25	796,867,364.00	510,803	التعمير
Thim'ar	56,837,805,173.75	866,039,137.00	1,391,859	ثمرار
Shams	57,914,738,249.75	970,463,410.00	1,329,872	شمس
Fitaihi	24,381,900,671.75	732,596,923.00	649,472	فتيحي
Jarir	1,836,984,307.75	12,661,054.00	41,033	جرير
Aldrees	60,273,383,579.75	740,949,995.00	1,186,457	الدريس
SRMG	6,034,189,910.75	100,898,780.00	160,372	الأبحاث و التسويق
Emaar E .C	26,070,137,383.50	1,480,719,513.00	1,444,166	إعمار
Red Sea	28,846,052,078.25	392,633,375.00	844,865	البحر الأحمر
AlHokair	38,262,644,644.50	683,296,111.00	887,410	الحكير
Budget Saudi	7,183,810,375.75	48,354,958.00	322,264	بدجت السعودية
SPPC	11,569,883,850.25	238,664,919.00	484,132	طباعة وتغليف
kingdom	3,282,242,166.00	278,345,666.00	254,761	المملكة
<b>Total</b>	<b>672,010,681,721.50</b>	<b>16,334,276,428</b>	<b>18,129,286.00</b>	<b>اجمالي القطاع</b>
Electricity Sector	قيمة الاسهم المتداوله Value Traded	الاسهم المتداوله Volume Traded	الصفقات المنفذه Transactions	قطاع الكهرباء
Saudi Electricity	17,996,356,529.00	1,375,848,057	385,817	كهرباء السعودية
<b>Total</b>	<b>17,996,356,529.00</b>	<b>1,375,848,057</b>	<b>385,817.00</b>	<b>اجمالي القطاع</b>
Telecom. Sector	قيمة الاسهم المتداوله Value Traded	الاسهم المتداوله Volume Traded	الصفقات المنفذه Transactions	قطاع الاتصالات
STC	16,639,911,884.75	244,131,509	260,624	الاتصالات
Etihad Etisalat	6,781,931,295.50	124,717,357	221,563	اتحاد اتصالات
<b>Total</b>	<b>23,421,843,180.25</b>	<b>368,848,866</b>	<b>482,187.00</b>	<b>اجمالي القطاع</b>
Insurance Sector	قيمة الاسهم المتداوله Value Traded	الاسهم المتداوله Volume Traded	الصفقات المنفذه Transactions	قطاع التأمين
NCCI	3,206,076,194.00	27,925,467	47,408	التعاونية
Malath Insurance	13,831,654,101.75	247,310,844	586,341	ملاذ للتأمين
MEDGULF	18,488,444,300.25	433,748,174	796,603	ميدغلف للتأمين
ALLIANZ SF	8,942,150,645.25	53,520,141	267,667	أليانز إس إف
SALAMA	20,427,984,586.50	216,532,952	459,363	سلامة
Walaa Insurance	10,440,140,133.00	169,145,833	356,384	ولاء للتأمين
Arabian Shield	14,501,419,210.50	222,504,502	498,597	الدرع العربي
SABB Takaful	11,409,010,585.00	85,603,974	384,987	ساب تكافل
SANAD	9,709,992,275.75	157,789,820	385,317	سند
SAICO	2,588,437,212	23,142,446	169,940	سايكو
Saudi Indian	3,029,161,423.25	26,774,047	173,117	السعودية الهندية
Gulf Union	3,464,368,539.25	48,408,887	202,200	اتحاد الخليج
ATC	3,926,837,956.00	19,222,374	169,331	الأهلي للتكافل
ACIG	3,699,326,351.25	32,813,960	175,147	أسيج
<b>Total</b>	<b>127,665,003,513.50</b>	<b>1,764,443,421</b>	<b>4,672,402.00</b>	<b>اجمالي القطاع</b>
Agricultural Sector	قيمة الاسهم المتداوله Value Traded	الاسهم المتداوله Volume Traded	الصفقات المنفذه Transactions	قطاع الزراعة
NADEC	20,522,827,906.00	394,174,829	398,764	نادك
Qassim Agriculture	29,151,770,123.25	1,284,362,022	1,022,509	القصيم الزراعيه
Hail Agriculture	54,483,840,320.75	1,379,376,767	1,412,044	حائل الزراعيه
Tabuk Agriculture	40,782,818,186.75	724,833,292	1,031,706	تبوك الزراعيه
Saudi Fisheries	71,895,237,950.00	714,679,539	1,815,079	الأسماك
Eastern Agriculture	52,017,873,936.00	689,802,923	1,153,392	الشرقية الزراعيه
Jouff Agriculture	50,071,778,087.00	1,104,921,913	1,087,074	الجوف الزراعيه
Bishah Agriculture	1,140,048,300.25	15,919,737.00	33,654.00	بيشة الزراعيه
Jazan Development	22,711,005,782.50	850,533,991	617,698	جازان للتنمية
<b>Total</b>	<b>342,777,200,592.50</b>	<b>7,158,605,013</b>	<b>8,571,920</b>	<b>اجمالي القطاع</b>
<b>Market</b>	<b>2,004,298,070,768.00</b>	<b>44,716,547,420</b>	<b>53,405,007.00</b>	<b>اجمالي السوق</b>

Banking Sector	النسبة للاجمالي %toTotal Market	النسبة للقطاع %to Sector	القيمة السوقية بالريال Market Capitalization	سعر الاغلاق Close Price	عدد الاسهم المصدره Issued Shares	قطاع البنوك
RIBL	2.84	9.45	37,812,500,000	60.50	625,000,000	الرياض
BJAZ	0.92	3.06	12,262,500,000	54.50	225,000,000	الجزيرة
SIBC	1.17	3.88	15,542,886,000	39.75	391,016,000	استثمار
Saudi Hollandi	0.93	3.09	12,370,050,000	46.75	264,600,000	السعودي الهولندي
Saudi Fransi	3.18	10.58	42,328,125,000	75.25	562,500,000	السعودي الفرنسي
SABB	2.93	9.72	38,906,250,000	103.75	375,000,000	ساب
Arab National	2.89	9.61	38,447,500,000	84.50	455,000,000	العربي الوطني
SAMBA	5.73	19.05	76,200,000,000	127.00	600,000,000	سامبا
AI Rajhi	8.78	29.19	116,775,000,000	86.50	1,350,000,000	الراجحي
AL Bilad	0.71	2.36	9,450,000,000	31.50	300,000,000	البلاد
<b>Total</b>	<b>30.09</b>	<b>-</b>	<b>400,094,811,000</b>		<b>5,148,116,000</b>	<b>اجمالي القطاع</b>

Industrial Sector	النسبة للاجمالي %toTotal Market	النسبة للقطاع %to Sector	القيمة السوقية بالريال Market Capitalization	سعر الاغلاق Close Price	عدد الاسهم المصدره Issued Shares	قطاع الصناعة
SABIC	23.59	64.39	313,750,000,000	125.50	2,500,000,000	سابك
SAFCO	1.97	5.37	26,150,000,000	130.75	200,000,000	سافكو
SARCO	0.09	0.25	1,224,000,000	204.00	6,000,000	المصافي
Ceramic	0.16	0.44	2,125,000,000	85.00	25,000,000	الخزف
SAVOLA Group	1.08	2.94	14,343,750,000	38.25	375,000,000	مجموعة صافولا
Industrialization	0.85	2.31	11,273,747,794	32.25	349,573,575	التصنيع
Pharmaceutical	0.22	0.59	2,880,000,000	48.00	60,000,000	الدوائية
Gas&Industrialization	0.16	0.43	2,081,250,000	27.75	75,000,000	الغاز والتصنيع
Gypsum	0.16	0.43	2,097,916,689	66.25	31,666,667	الجبس
Food	0.06	0.17	825,000,000	41.25	20,000,000	الغذائية
Cables	0.22	0.61	2,983,000,000	39.25	76,000,000	الكابلات
Saudi Advanced	0.10	0.27	1,339,200,000	31.00	43,200,000	المتطورة
Saudi Industrial	0.06	0.17	850,000,000	21.25	40,000,000	صنق
AI Ahsa for Dev.	0.10	0.27	1,329,125,000	31.00	42,875,000	الاحساء للتنمية
Glass	0.09	0.25	1,237,500,000	49.50	25,000,000	زجاج
Amiantit	0.27	0.74	3,609,375,000	31.25	115,500,000	اميانتيت
Alujain	0.17	0.48	2,318,200,000	33.50	69,200,000	اللجين
FIPCO	0.04	0.12	592,968,750	86.25	6,875,000	فييكو
SISCO	0.09	0.25	1,220,000,000	30.50	40,000,000	سيسكو
Pipes	0.16	0.43	2,118,375,000	67.25	31,500,000	انابيب
Nama Chemicals	0.14	0.39	1,893,375,000	24.75	76,500,000	نماء للكيمياويات
Maadaniyah	0.09	0.25	1,234,887,438	75.50	16,356,125	معدنية
Saudi Chemical	0.15	0.41	1,976,250,000	31.25	63,240,000	الكيميائيه السعوديه
Zamil Industrial	0.28	0.77	3,768,750,000	83.75	45,000,000	الزامل للصناعة
SIIG	0.68	1.85	9,000,000,000	40.00	225,000,000	المجموعة السعوديه
Sahara Petrochemical	0.39	1.06	5,156,250,000	27.50	187,500,000	الصحراء للبتروكيمياويات
SADAFCO	0.11	0.30	1,438,125,000	44.25	32,500,000	سدافكو
Almarai	0.70	1.91	9,319,500,000	85.50	109,000,000	المراعي
YANSAB	1.43	3.90	18,984,375,000	33.75	562,500,000	ينساب
SPM	0.12	0.31	1,530,000,000	63.75	24,000,000	صناعة الورق
Sipchem	0.57	1.56	7,600,000,000	38.00	200,000,000	سيكيم العالمية
AL Babtain	0.13	0.35	1,728,000,000	64.00	27,000,000	البايطين
APPC	0.37	1.02	4,983,468,750	35.25	141,375,000	المتقدمة
AIAbdullatif	0.29	0.79	3,851,250,000	59.25	65,000,000	العبداللطيف
Saudi Kayan	1.41	3.85	18,750,000,000	12.50	1,500,000,000	كيان السعوديه
SVCP	0.13	0.35	1,691,250,000	112.75	15,000,000	الفخارية
<b>Total</b>	<b>36.64</b>	<b>-</b>	<b>487,253,889,420</b>		<b>7,422,361,367</b>	<b>اجمالي القطاع</b>

Cement Sector	النسبة للاجمالي %toTotal Market	النسبة للقطاع %to Sector	القيمة السوقية بالريال Market Capitalization	سعر الاغلاق Close Price	عدد الاسهم المصدره Issued Shares	قطاع الاسمنت
Arab Cement	0.36	8.33	4,845,000,000	80.75	60,000,000	الاسمنت العربية
Yamamah Cement	0.75	17.17	9,990,000,000	74.00	135,000,000	اسمنت اليمامة
Saudi Cement	0.68	15.56	9,052,500,000	88.75	102,000,000	اسمنت السعوديه
Qassim Cement	0.46	10.42	6,063,750,000	134.75	45,000,000	اسمنت القصيم
Southern Cement	0.79	18.16	10,570,000,000	75.50	140,000,000	اسمنت الجنوبيه
Yanbu Cement	0.63	14.30	8,321,250,000	79.25	105,000,000	اسمنت ينبع
Eastern Cement	0.49	11.23	6,536,000,000	76.00	86,000,000	اسمنت الشرقية
Tabuk Cement	0.21	4.83	2,812,500,000	31.25	90,000,000	اسمنت تبوك
<b>Total</b>	<b>4.38</b>	<b>-</b>	<b>58,191,000,000</b>		<b>763,000,000</b>	<b>اجمالي القطاع</b>

Services Sector	النسبة للاجمالي %toTotal Market	النسبة للقطاع %to Sector	القيمة السوقية بالريال Market Capitalization	سعر الاغلاق Close Price	عدد الاسهم المصدرة Issued Shares	قطاع الخدمات
Hotels	0.13	1.32	1,787,500,000	35.75	50,000,000	الفنادق
Real Estate	0.36	3.55	4,830,000,000	40.25	120,000,000	العقارية
Shipping	0.40	3.88	5,276,250,000	16.75	315,000,000	النقل البحري
SAPTCO	0.13	1.31	1,781,250,000	14.25	125,000,000	النقل الجماعي
SASCO	0.08	0.80	1,091,250,000	24.25	45,000,000	خدمات السيارات
Anaam Holding	0.15	1.46	1,980,000,000	16.50	120,000,000	أنعام القابضة
Tihama	0.05	0.45	611,250,000	40.75	15,000,000	تهامه للاعلان
Assir	0.31	3.02	4,107,638,893	32.50	126,388,889	عسير
Taiba	0.33	3.23	4,387,500,000	29.25	150,000,000	طيبة للاستثمار
Makkah	0.46	4.55	6,180,609,000	37.50	164,816,240	مكة للانشاء
Mubarrad	0.06	0.54	733,500,000	40.75	18,000,000	ميرد
Al Baha	0.05	0.46	630,000,000	42.00	15,000,000	الباحة
Saudi Export	0.06	0.54	734,400,000	68.00	10,800,000	الصادرات
Arriyadh Development	0.12	1.14	1,550,000,000	15.50	100,000,000	التعمير
Thim'ar	0.05	0.46	630,000,000	63.00	10,000,000	ثمار
Shams	0.04	0.40	537,950,000	53.00	10,150,000	شمس
Fitaihi	0.13	1.30	1,771,000,000	46.00	38,500,000	فتيحي
Jarir	0.34	3.37	4,575,000,000	152.50	30,000,000	جرير
Aldrees	0.09	0.90	1,230,000,000	61.50	20,000,000	الدريس
SRMG	0.30	2.94	4,000,000,000	50.00	80,000,000	الأبحاث و التسويق
Emaar E .C	1.01	9.85	13,387,500,000	15.75	850,000,000	إعمار
Red Sea	0.13	1.31	1,777,500,000	59.25	30,000,000	البحر الأحمر
AlHokair	0.25	2.41	3,272,500,000	46.75	70,000,000	الحكير
Budget Saudi	0.16	1.53	2,077,050,000	113.50	18,300,000	بدجت السعودية
SPPC	0.18	1.78	2,415,000,000	40.25	60,000,000	طباعة وتغليف
Kingdom	4.86	47.51	64,575,000,000	10.25	6,300,000,000	المملكة
<b>Total</b>	<b>10.22</b>	<b>-</b>	<b>135,929,647,893</b>		<b>8,891,955,129</b>	<b>إجمالي القطاع</b>

Electricity Sector	النسبة للاجمالي %toTotal Market	النسبة للقطاع %to Sector	القيمة السوقية بالريال Market Capitalization	سعر الاغلاق Close Price	عدد الاسهم المصدرة Issued Shares	قطاع الكهرباء
Saudi Electricity	3.60	100.00	47,915,828,873	11.50	4,166,593,815	كهرباء السعودية
<b>Total</b>	<b>3.60</b>	<b>-</b>	<b>47,915,828,873</b>		<b>4,166,593,815</b>	<b>إجمالي القطاع</b>

Telecom. Sector	النسبة للاجمالي %toTotal Market	النسبة للقطاع %to Sector	القيمة السوقية بالريال Market Capitalization	سعر الاغلاق Close Price	عدد الاسهم المصدرة Issued Shares	قطاع الاتصالات
STC	9.74	79.57	129,500,000,000	64.75	2,000,000,000	الاتصالات
Etihad Etisalat	2.50	20.43	33,250,000,000	66.50	500,000,000	اتحاد اتصالات
<b>Total</b>	<b>12.24</b>	<b>-</b>	<b>162,750,000,000</b>		<b>2,500,000,000</b>	<b>إجمالي القطاع</b>

Insurance Sector	النسبة للاجمالي %toTotal Market	النسبة للقطاع %to Sector	القيمة السوقية بالريال Market Capitalization	سعر الاغلاق Close Price	عدد الاسهم المصدرة Issued Shares	قطاع التأمين
NCCI	0.47	22.41	6,225,000,000	124.50	50,000,000	التعاونية
Malath Insurance	0.30	14.39	3,997,500,000	133.25	30,000,000	ملاذ للتأمين
MEDGULF	0.27	13.10	3,640,000,000	45.50	80,000,000	ميدغلف للتأمين
ALLIANZ SF	0.10	4.57	1,270,000,000	127.00	10,000,000	اليانز إس إف
SALAMA	0.08	3.98	1,105,000,000	110.50	10,000,000	سلامة
Walaa Insurance	0.09	4.18	1,160,000,000	58.00	20,000,000	ولاء
Arabian Shield	0.09	4.23	1,175,000,000	58.75	20,000,000	الدرع العربي
SABB Takaful	0.14	6.84	1,900,000,000	190.00	10,000,000	ساب تكافل
SANAD	0.09	4.28	1,190,000,000	59.50	20,000,000	سند
SAICO	0.08	3.78	1,050,000,000	105.00	10,000,000	سايكو
Saudi Indian	0.07	3.38	940,000,000	94.00	10,000,000	السعودية الهندية
Gulf Union	0.09	4.36	1,210,000,000	55.00	22,000,000	إتحاد الخليج
ATC	0.14	6.73	1,870,000,000	187.00	10,000,000	الاهلي للتكافل
ACIG	0.08	3.77	1,047,500,000	104.75	10,000,000	أسيج
<b>Total</b>	<b>2.09</b>	<b>-</b>	<b>27,780,000,000</b>		<b>312,000,000</b>	<b>إجمالي القطاع</b>

Agricultural Sector	النسبة للاجمالي %toTotal Market	النسبة للقطاع %to Sector	القيمة السوقية بالريال Market Capitalization	سعر الاغلاق Close Price	عدد الاسهم المصدرة Issued Shares	قطاع الزراعة
NADEC	0.17	22.61	2,240,000,000	56.00	40,000,000	نادك
Qassim Agriculture	0.08	10.35	1,025,000,000	20.50	50,000,000	القصيم الزراعيه
Hail Agriculture	0.07	9.69	960,000,000	32.00	30,000,000	حائل الزراعيه
Tabuk Agriculture	0.10	12.82	1,270,000,000	63.50	20,000,000	تبوك الزراعيه
Saudi Fisheries	0.11	15.04	1,490,000,000	74.50	20,000,000	الأسماك
Eastern Agriculture	0.04	5.32	526,875,000	70.25	7,500,000	الشرقية الزراعيه
Jouff Agriculture	0.06	8.18	810,000,000	40.50	20,000,000	الجوف الزراعيه
Bishah Agriculture	0.03	3.52	348,750,000	69.75	5,000,000	بيشة الزراعيه
Jazan Development	0.09	12.49	1,237,500,000	24.75	50,000,000	جازان للتنمية
<b>Total</b>	<b>0.75</b>	<b>-</b>	<b>9,908,125,000</b>		<b>242,500,000</b>	<b>إجمالي القطاع</b>

<b>Market</b>	<b>100.00</b>	<b>-</b>	<b>1,329,823,302,185.00</b>	<b>-</b>	<b>29,446,526,311</b>	<b>اجمالي السوق</b>
---------------	---------------	----------	-----------------------------	----------	-----------------------	---------------------

Company	Close Price	Book Value	P/B Value	EPS (SR)	dividend Yield %	P/E Ratio	Issued Shares (mn)	Market Cap. (mn)	Market Cap. (%)	* Dividends (mn)	Shareholders' Equity (mn)	Net Income (mn)	الشركة
	سعر الإغلاق	القيمة الدفترية	السعر/القيمة الدفترية	العائد على السهم	مردود الربح الموزع %	السعر للعائد	الاسهم الصادرة (مليون)	القيمة السوقية (مليون)	القيمة السوقية %	الأرباح الموزعة (مليون)	حقوق المساهمين (مليون)	صافي الربح (مليون)	
RIBL	60.50	18.21	3.32	4.57	5.29	13.24	625.000	37,812.50	2.84	2,000.00	11,378.89	2,856.80	الرياض
BJAZ	54.50	19.22	2.83	5.05	1.83	10.79	225.000	12,262.50	0.92	225.00	4,325.45	1,136.14	الجزيرة
SIBC	39.75	16.49	2.41	2.96	-	13.41	391.016	15,542.89	1.17	-	6,447.84	1,159.18	استثمار
Saudi Hollandi	46.75	17.48	2.67	3.67	1.58	12.76	264.600	12,370.05	0.93	195.05	4,624.96	969.81	السعودي الهولندي
Saudi Fransi	75.25	17.50	4.30	4.87	1.59	15.45	562.500	42,328.13	3.18	675.00	9,843.91	2,739.02	السعودي الفرنسي
SABB	103.75	25.76	4.03	6.62	3.61	15.67	375.000	38,906.25	2.93	1,406.25	9,661.19	2,482.46	ساب
Arab National	84.50	20.33	4.16	5.54	0.85	15.27	455.000	38,447.50	2.89	325.00	9,248.12	2,518.63	العربي الوطني
SAMBA	127.00	26.12	4.86	8.24	2.68	15.40	600.000	76,200.00	5.73	2,040.00	15,669.96	4,946.57	سامبا
Al Rajhi	86.50	16.56	5.22	5.15	0.58	16.80	1,350.000	116,775.00	8.78	675.00	22,361.09	6,950.86	الراجحي
AL Bilad	31.50	10.27	3.07	0.30	-	103.40	300.000	9,450.00	0.71	-	3,081.81	91.40	البلاد
<b>Banking Sector</b>		<b>18.77</b>	<b>4.14</b>	<b>5.02</b>	<b>1.88</b>	<b>15.48</b>	<b>5,148.116</b>	<b>400,094.811</b>	<b>30.09</b>	<b>7,541.30</b>	<b>96,643.21</b>	<b>25,850.87</b>	<b>قطاع البنوك</b>
SABIC	125.50	31.76	3.95	9.73	3.19	12.90	2,500.000	313,750.00	23.59	10,000.00	79,393.47	24,330.48	سابك
SAFCO	130.75	24.97	5.24	7.18	4.21	18.21	200.000	26,150.00	1.97	1,100.00	4,994.23	1,435.98	سافكو
SARCO	204.00	57.10	3.57	1.80	-	113.23	6.000	1,224.00	0.09	-	342.58	10.81	المصافي
Ceramic	85.00	21.61	3.93	4.16	2.94	20.43	25.000	2,125.00	0.16	62.50	540.21	104.02	الخزف
SAVOLA Group	38.25	17.52	2.18	4.45	2.61	8.60	375.000	14,343.75	1.08	375.00	6,568.93	1,668.04	مجموعة صافولا
Industrialization	32.25	16.30	1.98	2.17	2.07	14.88	349.574	11,273.76	0.85	233.05	5,697.83	757.59	التصنيع
Pharmaceutical	48.00	33.08	1.45	1.84	2.08	26.09	60.000	2,880.00	0.22	60.00	1,985.08	110.37	الدوائية
Gas&Industrialization	27.75	13.07	2.12	1.56	3.60	17.76	75.000	2,081.25	0.16	75.00	980.52	117.20	الغاز والتصنيع
Gypsum	66.25	14.87	4.45	3.73	3.40	17.75	31.667	2,097.92	0.16	71.25	470.94	118.22	الجبس
Food	41.25	7.90	5.22	0.92	-	44.82	20.000	825.00	0.06	-	158.07	18.41	الغذائية
Cables	39.25	12.51	3.14	2.86	-	13.73	76.000	2,983.00	0.22	-	951.05	217.33	الكابلات
Saudi Advanced	31.00	17.77	1.74	0.14	-	215.13	43.200	1,339.20	0.10	-	767.76	6.23	المتطورة
Saudi Industrial	21.25	5.15	4.12	-0.44	-	(M)	40.000	850.00	0.06	-	206.13	-17.62	صديق
Al Ahsa for Dev.	31.00	10.43	2.97	0.43	-	72.55	42.875	1,329.13	0.10	-	446.99	18.32	الإحساء للتنمية
Glass	49.50	14.47	3.42	0.95	1.62	52.04	25.000	1,237.50	0.09	20.00	361.82	23.78	زجاج
Amiantit	31.25	10.79	2.90	0.44	-	70.52	115.500	3,609.38	0.27	-	1,246.31	51.19	امياتيت
Alujain	33.50	15.82	2.12	-0.07	-	(M)	69.200	2,318.20	0.17	-	1,094.95	-4.58	النجين
FIPCO	86.25	12.66	6.81	1.98	1.39	43.50	6.875	592.97	0.04	8.25	87.01	13.63	فيكو
SISCO	30.50	10.81	2.82	0.18	-	171.16	40.000	1,220.00	0.09	-	432.56	7.13	سيسكو
Pipes	67.25	18.50	3.63	3.19	-	21.09	31.500	2,118.38	0.16	-	582.82	100.47	أنابيب
Nama Chemicals	24.75	10.53	2.35	0.42	-	58.40	76.500	1,893.38	0.14	-	805.59	32.42	نماء للكيمياويات
Maadaniyah	75.50	19.03	3.97	1.97	-	38.32	16.356	1,234.89	0.09	-	311.33	32.23	معدنية
Saudi Chemical	31.25	13.63	2.29	2.66	3.20	11.73	63.240	1,976.25	0.15	63.24	862.00	168.48	الكيميائية السعودية
Zamil Industrial	83.75	17.20	4.87	4.39	1.79	19.10	45.000	3,768.75	0.28	67.50	774.11	197.35	الزامل للصناعة
SIIG	40.00	12.81	3.12	2.36	2.50	16.95	225.000	9,000.00	0.68	225.00	2,883.28	531.13	المجموعة السعودية
Sahara Petrochemical	27.50	12.66	2.17	0.10	-	275.37	187.500	5,156.25	0.39	-	2,373.47	18.73	الصحراء للبتروكيمياويات
SADAFCO	44.25	14.49	3.05	1.45	2.26	30.44	32.500	1,438.13	0.11	32.50	471.07	47.25	سدافكو
Alimarai	85.50	24.63	3.47	4.96	2.15	17.23	109.000	9,319.50	0.70	200.00	2,684.15	541.02	المراعي
YANSAB	33.75	10.20	3.31	0.10	-	338.89	562.500	18,984.38	1.43	-	5,738.82	56.02	ينساب
SPM	63.75	14.17	4.50	3.11	0.78	20.53	24.000	1,530.00	0.12	12.00	340.02	74.54	صناعة الورق
Sipchem	38.00	15.72	2.42	2.52	-	15.07	200.000	7,600.00	0.57	-	3,144.85	504.15	سبيكيم العالمية
AL Babbain	64.00	13.88	4.61	3.53	2.66	18.11	27.000	1,728.00	0.13	45.90	374.65	95.40	البابطين
APPC	35.25	10.03	3.52	0.02	-	1611.73	141.375	4,983.47	0.37	-	1,417.67	3.09	المتقدمة
AlAbdullatif	59.25	15.46	3.83	2.94	-	20.16	65.000	3,851.25	0.29	-	1,004.95	191.00	العبد اللطيف
Saudi Kayan	12.50	-	-	-	-	-	1,500.000	18,750.00	1.41	-	-	-	كيان السعودية
SVCP	112.75	11.83	9.53	3.52	-	32.01	15.000	1,691.25	0.13	-	177.52	52.83	الفخارية
<b>Industrial Sector</b>		<b>17.61</b>	<b>3.73</b>	<b>4.26</b>	<b>2.60</b>	<b>15.40</b>	<b>7,422.362</b>	<b>487,253.903</b>	<b>36.64</b>	<b>12,651.19</b>	<b>130,672.72</b>	<b>31,632.60</b>	<b>قطاع الصناعة</b>
Arab Cement	80.75	27.70	2.92	5.61	4.95	14.38	60.000	4,845.00	0.36	240.00	1,661.99	336.86	الإسمنت العربية
Yamamah Cement	74.00	17.50	4.23	4.69	2.70	15.77	135.000	9,990.00	0.75	270.00	2,362.26	633.61	اسمنت اليمامة
Saudi Cement	88.75	23.63	3.76	6.55	4.06	13.54	102.000	9,052.50	0.68	367.20	2,410.66	668.61	اسمنت السعودية
Qassim Cement	134.75	27.13	4.97	8.72	3.41	15.46	45.000	6,063.75	0.46	207.00	1,221.01	392.34	اسمنت القصيم
Southern Cement	75.50	16.23	4.65	4.66	5.30	16.20	140.000	10,570.00	0.79	560.00	2,271.97	652.48	اسمنت الجنوبيه
Yanbu Cement	79.25	19.50	4.06	5.79	5.68	13.68	105.000	8,321.25	0.63	472.50	2,047.23	608.42	اسمنت ينبع
Eastern Cement	76.00	20.77	3.66	6.12	5.26	12.43	86.000	6,536.00	0.49	344.00	1,786.62	526.01	اسمنت الشرقية
Tabuk Cement	31.25	12.86	2.43	2.42	-	12.92	90.000	2,812.50	0.21	-	1,157.44	217.62	اسمنت تبوك
<b>Cement Sector</b>		<b>19.55</b>	<b>3.90</b>	<b>5.29</b>	<b>4.23</b>	<b>14.42</b>	<b>763.000</b>	<b>58,191.00</b>	<b>4.38</b>	<b>2,460.70</b>	<b>14,919.18</b>	<b>4,035.95</b>	<b>قطاع الاسمنت</b>



Company	Close Price	Book Value	P/B Value	EPS (SR)	dividend Yield %	P/E Ratio	Issued Shares (mn)	Market Cap. (mn)	Market Cap. (%)	* Dividends (mn)	Shareholders' Equity (mn)	Net Income (mn)	الشركة
	سعر الإغلاق	القيمة الدفترية	السعر/القيمة الدفترية	العائد على السهم	مردود الربح الموزع %	السعر للعائد	الأسمه المصدرة (مليون)	القيمة السوقية (مليون)	القيمة السوقية %	الأرباح الموزعة (مليون)	حقوق المساهمين (مليون)	صافي الربح (مليون)	
Hotels	35.75	15.38	2.32	1.04	1.54	34.47	50.000	1,787.50	0.13	27.50	769.25	51.86	الفنادق
Real Estate	40.25	24.74	1.63	1.02	1.86	39.63	120.000	4,830.00	0.36	90.00	2,968.92	121.89	العقارية
Shipping	16.75	14.08	1.19	1.27	4.26	13.19	315.000	5,276.25	0.40	225.00	4,434.52	399.99	النقل البحري
SAPTCO	14.25	11.03	1.29	0.34	3.93	42.11	125.000	1,781.25	0.13	70.00	1,379.26	42.30	النقل الجماعي
SASCO	24.25	8.60	2.82	-0.58	-	(M) (س)	45,000	1,091.25	0.08	-	387.08	-26.23	خدمات السيارات
Anaam Holding	16.50	0.86	19.08	-2.31	-	(M) (س)	120.000	1,980.00	0.15	-	103.76	-276.77	أنعام القابضة
Tihama	40.75	14.33	2.84	1.33	1.84	30.70	15.000	611.25	0.05	11.25	214.94	19.91	تهامة للإعلان
Assir	32.50	24.34	1.34	2.13	-	15.26	126.389	4,107.64	0.31	-	3,076.72	269.21	عسير
Taiba	29.25	18.49	1.58	0.79	3.37	36.83	150.000	4,387.50	0.33	147.64	2,773.21	119.13	طيبة للاستثمار
Makkah	37.50	18.85	1.99	1.03	3.20	36.51	164.816	6,180.61	0.46	197.78	3,107.44	169.27	مكة للإشياء
Mubarrad	40.75	8.56	4.76	-0.55	-	(M) (س)	18,000	733.50	0.06	-	154.12	-9.97	ميرد
Al Baha	42.00	6.59	6.37	-0.30	-	(M) (س)	15,000	630.00	0.05	-	98.89	-4.57	الباحة
Saudi Export	68.00	9.60	7.09	0.09	0.98	785.45	10,800	734.40	0.06	7.20	103.63	0.94	الصادرات
Arriyadh Development	15.50	13.39	1.16	0.65	3.23	23.69	100,000	1,550.00	0.12	50.00	1,339.35	65.44	التعمير
Thim'ar	63.00	8.66	7.27	-0.95	-	(M) (س)	10,000	630.00	0.05	-	86.65	-9.51	ثمار
Shams	53.00	7.17	7.39	-0.42	-	(M) (س)	10,150	537.95	0.04	-	72.75	-4.22	شمس
Fitaihi	46.00	16.14	2.85	0.18	-	251.67	38,500	1,771.00	0.13	-	621.30	7.04	فتحي
Jarir	152.50	19.58	7.79	8.59	3.93	17.75	30,000	4,575.00	0.34	180.00	587.29	257.75	جيرير
Aldreess	61.50	13.78	4.46	2.40	-	25.68	20,000	1,230.00	0.09	-	275.53	47.91	الدريس
SRMG	50.00	16.54	3.02	4.97	4.00	10.07	80,000	4,000.00	0.30	160.00	1,323.05	397.38	الأبحاث و التسويق
Emaar E .C	15.75	9.94	1.58	-0.02	-	(M) (س)	850,000	13,387.50	1.01	-	8,446.90	-15.83	إعمار
Red Sea	59.25	15.40	3.85	3.77	2.53	15.71	30,000	1,777.50	0.13	45.00	461.99	113.12	البحر الأحمر
AlHokair	46.75	11.50	4.06	3.68	-	12.72	70,000	3,272.50	0.25	-	805.14	257.26	الحكير
Budget Saudi	113.50	12.56	9.04	3.88	-	29.26	18,300	2,077.05	0.16	-	229.78	70.99	بدجت السعودية
SPPC	40.25	10.32	3.90	1.91	-	21.03	60,000	2,415.00	0.18	-	618.91	114.81	طباعة وتغليف
Kingdom	10.25	10.42	0.98	0.15	-	66.74	6,300,000	64,575.00	4.86	-	65,659.61	967.63	المملكة
<b>Services Sector</b>		<b>11.26</b>	<b>1.36</b>	<b>0.35</b>	<b>0.89</b>	<b>43.20</b>	<b>8,891,955</b>	<b>135,929.65</b>	<b>10.22</b>	<b>1,211.37</b>	<b>100,099.96</b>	<b>3,146.72</b>	<b>قطاع الخدمات</b>
Saudi Electricity	11.50	11.26	1.02	0.36	6.09	32.26	4,166.594	47,915.83	3.60	2,916.62	46,931.66	1,485.46	كهرباء السعودية
<b>Electricity Sector</b>		<b>11.26</b>	<b>1.02</b>	<b>0.36</b>	<b>6.09</b>	<b>32.26</b>	<b>4,166,594</b>	<b>47,915.83</b>	<b>3.60</b>	<b>2,916.62</b>	<b>46,931.66</b>	<b>1,485.46</b>	<b>قطاع الكهرباء</b>
STC	64.75	17.24	3.76	5.91	8.88	10.96	2,000,000	129,500.00	9.74	11,500.00	34,479.61	11,813.33	الاتصالات
EtiHAD Etisalat	66.50	10.17	6.54	2.20	-	30.19	500,000	33,250.00	2.50	-	5,087.43	1,101.20	اتحاد اتصالات
<b>Telecom. Sector</b>		<b>15.83</b>	<b>4.11</b>	<b>5.17</b>	<b>7.07</b>	<b>12.60</b>	<b>2,500,000</b>	<b>162,750.00</b>	<b>12.24</b>	<b>11,500.00</b>	<b>39,567.04</b>	<b>12,914.52</b>	<b>قطاع الاتصالات</b>
NCCI	124.50	31.52	3.95	11.84	8.03	10.52	50,000	6,225.00	0.47	500.00	1,575.78	591.83	التعاونية
Malath Insurance	133.25	9.64	13.83	-	-	-	30,000	3,997.50	0.30	-	289.10	-	ملاذ للتأمين
MEDGULF	45.50	-	-	-	-	-	80,000	3,640.00	0.27	-	-	-	ميد غلف للتأمين
ALLIANZ SF	127.00	-	-	-	-	-	10,000	1,270.00	0.10	-	-	-	أليانز إس إف
SALAMA	110.50	-	-	-	-	-	10,000	1,105.00	0.08	-	-	-	سلامة
Walaa Insurance	58.00	-	-	-	-	-	20,000	1,160.00	0.09	-	-	-	ولاء للتأمين
Arabian Shield	58.75	-	-	-	-	-	20,000	1,175.00	0.09	-	-	-	الدرع العربي
SABB Takaful	190.00	-	-	-	-	-	10,000	1,900.00	0.14	-	-	-	ساب تكافل
SANAD	59.50	-	-	-	-	-	20,000	1,190.00	0.09	-	-	-	سناد
SAICO	105.00	-	-	-	-	-	10,000	1,050.00	0.08	-	-	-	سايكو
Saudi Indian	94.00	-	-	-	-	-	10,000	940.00	0.07	-	-	-	السعودية الهندية
Gulf Union	55.00	-	-	-	-	-	22,000	1,210.00	0.09	-	-	-	اتحاد الخليج
ATC	187.00	-	-	-	-	-	10,000	1,870.00	0.14	-	-	-	الأهلي للتكافل
ACIG	104.75	-	-	-	-	-	10,000	1,047.50	0.08	-	-	-	أسيج
<b>Insurance Sector</b>		<b>5.98</b>	<b>14.90</b>	<b>1.90</b>	<b>1.80</b>	<b>46.94</b>	<b>312,000</b>	<b>27,780.00</b>	<b>2.09</b>	<b>500.00</b>	<b>1,864.88</b>	<b>591.83</b>	<b>قطاع التأمين</b>
NADEC	56.00	24.21	2.31	1.73	2.68	32.31	40,000	2,240.00	0.17	60.00	968.23	69.33	نادك
Qassim Agriculture	20.50	8.10	2.53	-0.75	-	(M) (س)	50,000	1,025.00	0.08	-	405.07	-37.67	القصيم الزراعي
Hail Agriculture	32.00	14.46	2.21	1.18	1.56	27.02	30,000	960.00	0.07	15.00	433.69	35.53	حائل الزراعي
Tabuk Agriculture	63.50	19.17	3.31	1.32	1.57	47.93	20,000	1,270.00	0.10	20.00	383.40	26.50	تبوك الزراعي
Saudi Fisheries	74.50	10.24	7.28	-1.32	-	(M) (س)	20,000	1,490.00	0.11	-	204.77	-26.32	الأسماك
Eastern Agriculture	70.25	14.72	4.77	-0.25	-	(M) (س)	7,500	526.88	0.04	-	110.40	-1.91	الشرقية الزراعي
Jouff Agriculture	40.50	19.54	2.07	2.40	-	16.85	20,000	810.00	0.06	-	390.79	48.08	الجوف الزراعي
Bishah Agriculture	69.75	11.298	6.17	-7.401	-	(M) (س)	5,000	348.75	0.03	-	56.49	-37.01	بيشة الزراعي
Jazan Development	24.75	15.28	1.62	0.71	4.04	34.96	50,000	1,237.50	0.09	50.00	763.88	35.40	جازان للتنمية
<b>Agricultural Sector</b>		<b>15.33</b>	<b>2.67</b>	<b>0.46</b>	<b>1.46</b>	<b>88.52</b>	<b>242,500</b>	<b>9,908.13</b>	<b>0.75</b>	<b>145.00</b>	<b>3,716.72</b>	<b>111.93</b>	<b>قطاع الزراعة</b>
<b>Market</b>		<b>14.75</b>	<b>3.06</b>	<b>2.71</b>	<b>2.93</b>	<b>16.67</b>	<b>29,446,527</b>	<b>1,329,823.32</b>	<b>100.00</b>	<b>38,926.18</b>	<b>434,415.37</b>	<b>79,769.88</b>	<b>اجمالي السوق</b>

جميع البيانات والمؤشرات المالية تم اعدادها وفقا للنتائج المالية للشركات عن آخر اربعة ارباع (الربع الثاني 2007 م كأخر ربع).

All financial information and indicators are based on the corporate results for the recent 4 quarters (Q 2 - 2007 as latest).

M: Minus ratio, due to company losses (Recent 4 quarters).

\* Cash dividends for the year 2006.

With reference to CMA decisions, Bishah Agricultural Development Co. & Anaam International Holding Group Company were suspended from trading starting from 13/1/2007 and 20/1/2007 respectively.

س : المؤشر سالبي، لان الشركة سجلت خسائر وفقا للبيانات المالية لآخر اربعة ارباع.

\* الأرباح الموزعة للعام 2006 م.

بناء على قرارات هيئة السوق المالية تم تعليق تداول شركة بيشة للتنمية الزراعية وشركة مجموعة أنعام الدولية القابضة ابتداءً من 13/1/2007 و 20/1/2007 على التوالي.