

تقارير السوق
الشهر المنتهي في 31 اغسطس 2016

التقرير الشهري لقيمة الملكية والقيمة
المتداولة لسوق الأسهم




المصطلحات



التقرير الشهري للسوق المالية السعودية المصطلحات

الجنسية	نوع المستثمر	الوصف
سعودي	الأفراد	تم تصنيف السعوديين الأفراد لأربع فئات وفقاً للآتي:
	المستثمرون الأفراد	الفرد السعودي باستثناء كبار المستثمرين الأفراد والمستثمرين الأفراد المتخصصين
	كبار المستثمرين الأفراد	الفرد السعودي الذي يمتلك محفظة متوسط حجمها مليون ريال سعودي فأكثر خلال الاثني عشر شهراً الأخيرة، ويستثنى من ذلك المستثمرون الأفراد المتخصصون
	المستثمرون الأفراد المتخصصون	الفرد السعودي الذي يبلغ متوسط حجم محفظته 50 مليون ريال فأكثر خلال الاثني عشر شهراً الأخيرة ومعدل تدوير محفظته الاستثمارية لا يتجاوز 4 مرات سنوياً
	المحافظ المدارة	محافظ استثمارية لأفراد سعوديين يديرها شخص مرخص له (مدير المحفظة) ويتصرف فيها بحسب تقديره وفقاً لاتفاقية الإدارة الموقعة بين الطرفين
	المؤسسات	تم تصنيف المؤسسات السعودية لأربع فئات وفقاً للآتي:
	الشركات	شركات سعودية لديها سجل تجاري ويسمح لها بالتداول في السوق المالية السعودية.
	الصناديق الاستثمارية	صناديق استثمارية مرخص لها من هيئة السوق المالية.
	الجهات الحكومية	الجهات والصناديق الحكومية والشركات المملوكة بالكامل للحكومة.
	المحافظ المدارة	محافظ استثمارية لمؤسسات سعودية يديرها شخص مرخص له (مدير المحفظة) ويتصرف فيها بحسب تقديره وفقاً لاتفاقية الإدارة الموقعة بين الطرفين.
خليجي	الأفراد	الشخص الطبيعي الذي يتمتع بجنسية إحدى دول مجلس التعاون لدول الخليج العربية.
	المؤسسات	الشخص الاعتباري المملوكة غالبية رأس ماله لمواطنين من دول مجلس التعاون أو حكوماتها ويتمتع بجنسية إحدى دول المجلس.
	المحافظ المدارة	محافظ استثمارية لأفراد ومؤسسات خليجية يديرها شخص مرخص له (مدير المحفظة) ويتصرف فيها بحسب تقديره وفقاً لاتفاقية الإدارة الموقعة بين الطرفين.
أجنبي	اتفاقيات المبادلة	شخص مرخص له لديه تصريح بالدخول في اتفاقيات مبادلة لتحويل المنفعة الاقتصادية للشركات المدرجة في السوق المالية السعودية لعملائه.
	المستثمرون المقيمون	مستثمر أجنبي لديه رخصة إقامة في المملكة سارية المفعول.
	المستثمرون المؤهلون	مستثمرون أجنبي مؤهلون للاستثمار في السوق المالية السعودية وفقاً للقواعد المنظمة لاستثمار المؤسسات المالية الأجنبية المؤهلة في الأسهم المدرجة.
	المحافظ المدارة	محافظ استثمارية لأفراد ومؤسسات أجنبية يديرها شخص مرخص له (مدير المحفظة) ويتصرف فيها بحسب تقديره وفقاً لاتفاقية الإدارة الموقعة بين الطرفين.
	الشركاء الاستراتيجيون	مستثمر أجنبي يملك حصة استراتيجية في شركة مدرجة ولا يندرج ضمن التصنيفات الأخرى.

ملخص




- ▶ بلغ مجموع قيم عمليات شراء "المستثمر السعودي" خلال هذه الفترة 64.40 مليار ريال سعودي تمثل ما نسبته 94.74% من إجمالي عمليات الشراء، فيما بلغ مجموع قيم عمليات البيع 64.38 مليار ريال سعودي تمثل ما نسبته 94.72% من إجمالي عمليات البيع. أما بالنسبة لقيمة ملكية "المستثمر السعودي" فقد شكّلت ما نسبته 93.51% من إجمالي القيمة السوقية للأسهم المدرجة كما في 31 اغسطس 2016، بارتفاع نسبته 0.12% مقارنة بالشهر الماضي.
- ▶ بلغ مجموع قيم عمليات شراء "المستثمر الخليجي" خلال الفترة المذكورة 1.558 مليار ريال سعودي تمثل ما نسبته 2.29% من إجمالي عمليات الشراء، فيما بلغ مجموع قيم عمليات البيع 1.449 مليار ريال سعودي تمثل ما نسبته 2.13% من إجمالي عمليات البيع. أما بالنسبة لقيمة ملكية "المستثمر الخليجي" فقد شكّلت ما نسبته 2.44% من إجمالي القيمة السوقية للأسهم المدرجة كما في 31 اغسطس 2016، بانخفاض نسبته 0.03% مقارنة بالشهر الماضي.
- ▶ بلغ مجموع قيم عمليات شراء "المستثمر الأجنبي" خلال الفترة المذكورة 2.015 مليار ريال سعودي تمثل ما نسبته 2.96% من إجمالي عمليات الشراء، فيما بلغ مجموع قيم عمليات البيع 2.141 مليار ريال سعودي تمثل ما نسبته 3.15% من إجمالي عمليات البيع. أما بالنسبة لقيمة ملكية "المستثمر الأجنبي" فقد شكّلت ما نسبته 4.04% من إجمالي القيمة السوقية للأسهم المدرجة كما في 31 اغسطس 2016، بانخفاض نسبته 0.09% مقارنة بالشهر الماضي.

القيمة الإجمالية للأسهم المتداولة للشهر المنتهي في 31 اغسطس 2016 بلغت 67.97 مليار ريال سعودي، بارتفاع نسبته 14.32% مقارنة بالشهر الماضي، فيما بلغ مجموع القيمة السوقية للأسهم المدرجة 1,418.65 مليار ريال بنهاية هذه الفترة، بانخفاض نسبته 2.82% مقارنة بالشهر الماضي.



تفاصيل القيمة المتداولة



التقرير الشهري للسوق المالية السعودية القيمة المتداولة (حسب الجنسية ونوع المستثمر)

القيمة المتداولة حسب الجنسية ونوع المستثمر

صافي القيمة المتداولة		البيع		الشراء		نوع المستثمر	الجنسية
الفرق (% الشراء - % البيع)	مليون ريال (الشراء - البيع)	% من مجموع البيع	ريال	% من مجموع الشراء	ريال		
الأفراد:							
-12.54%	-8,525,695,258	50.00%	33,989,913,120	37.46%	25,464,217,862	المستثمرون الأفراد	سعودي
-0.31%	-211,470,044	32.71%	22,234,403,444	32.40%	22,022,933,400	كبار المستثمرين الأفراد	
0.04%	23,938,120	2.06%	1,399,665,346	2.09%	1,423,603,467	المستثمرون الأفراد المتخصصون	
0.28%	191,087,346	0.79%	539,656,180	1.08%	730,743,526	محافظ الأفراد المدارة	
-12.54%	-8,522,139,837	85.57%	58,163,638,091	73.03%	49,641,498,255	مجموع الأفراد	
المؤسسات:							
11.64%	7,912,473,710	2.12%	1,444,102,997	13.76%	9,356,576,707	الشركات	
0.69%	466,378,093	3.79%	2,573,766,231	4.47%	3,040,144,325	الصناديق الاستثمارية	
-0.54%	-366,296,308	1.06%	722,097,806	0.52%	355,801,498	الجهات الحكومية	
0.78%	527,008,589	2.18%	1,480,181,746	2.95%	2,007,190,335	محافظ المؤسسات المدارة	
12.56%	8,539,564,084	9.15%	6,220,148,781	21.71%	14,759,712,865	مجموع المؤسسات	
0.03%	17,424,248	94.72%	64,383,786,872	94.74%	64,401,211,120	مجموع المستثمر السعودي	
0.01%	7,505,223	0.32%	217,800,829	0.33%	225,306,051	الأفراد	خليجي
0.14%	98,526,434	1.78%	1,208,060,766	1.92%	1,306,587,199	المؤسسات	
0.00%	2,876,692	0.03%	23,013,599	0.04%	25,890,291	المحافظ المدارة	
0.16%	108,908,348	2.13%	1,448,875,194	2.29%	1,557,783,542	مجموع المستثمر الخليجي	
0.08%	53,973,350	1.50%	1,019,831,753	1.58%	1,073,805,103	اتفاقيات المبادلة	أجنبي
-0.28%	-187,721,195	1.56%	1,062,870,325	1.29%	875,149,130	المستثمرون المقيمون	
0.01%	7,415,249	0.09%	58,329,933	0.10%	65,745,182	المستثمرون الموهون	
0.00%	0	0.00%	0	0.00%	0	المحافظ المدارة	
0.00%	0	0.00%	0	0.00%	0	الشركاء الاستراتيجيون	
-0.19%	-126,332,596	3.15%	2,141,032,011	2.96%	2,014,699,415	مجموع المستثمر الأجنبي	
		100.00%	67,973,694,076	100.00%	67,973,694,076	المجموع الكلي	

التقرير الشهري للسوق المالية السعودية القيمة المتداولة (حسب تصنيف المستثمر وفقاً للسلوك الاستثماري)

القيمة المتداولة حسب تصنيف المستثمر وفقاً للسلوك الاستثماري						
صافي القيمة المتداولة		البيع		الشراء		تصنيف المستثمر
الفرق (% الشراء - % البيع)	ريال (الشراء - البيع)	% من مجموع البيع	ريال	% من مجموع الشراء	ريال	
13.12%	8,917,381,274	15.40%	10,468,706,359	28.52%	19,386,087,633	مستثمر مؤسسي
-13.12%	-8,917,381,274	84.60%	57,504,987,717	71.48%	48,587,606,443	مستثمر غير مؤسسي
		100.00%	67,973,694,076	100.00%	67,973,694,076	المجموع الكلي

المصطلحات


مؤسسي:

يقصد به فئة المستثمرين ذوي السلوك الاستثماري المؤسسي، وتشمل المستثمرين الأفراد المتخصصين والشركات والصناديق الاستثمارية والجهات الحكومية والمحافظ المدارة للسعوديين وغير السعوديين والمؤسسات الخليجية واتفاقيات المبادلة والشركاء الإستراتيجيين والمستثمرين المؤهلين.

غير مؤسسي:

يقصد به فئة المستثمرين ذوي السلوك الاستثماري غير المؤسسي، وتشمل المستثمرين الأفراد وكبار المستثمرين الأفراد والخليجيين والأجانب المقيمين.

تفاصيل قيمة الملكية



التقرير الشهري للسوق المالية السعودية قيمة الملكية (حسب الجنسية ونوع المستثمر)

التغير الأسبوعي		كما في 31 أغسطس 2016		كما في 31 يوليو 2016		نوع المستثمر	الجنسية
Δ نسبة الملكية (%)	Δ قيمة الملكية (ريال)	نسبة الملكية (%)	قيمة الملكية (ريال)	نسبة الملكية (%)	قيمة الملكية (ريال)		
-0.04%	-2,625,141,321	4.85%	68,806,641,814	4.89%	71,431,783,134	الأفراد:	سعودي
-0.05%	-4,335,388,959	8.63%	122,419,452,370	8.68%	126,754,841,329	المستثمرون الأفراد	
-0.06%	-7,653,613,355	16.63%	235,910,000,517	16.69%	243,563,613,872	كبار المستثمرين الأفراد	
0.02%	176,220,356	0.31%	4,407,859,816	0.29%	4,231,639,460	المستثمرون الأفراد المتخصصون	
-0.13%	-14,437,923,279	30.42%	431,543,954,517	30.55%	445,981,877,796	محافظ الأفراد المدارة	
						مجموع الأفراد	
						المؤسسات:	
-0.10%	-8,678,807,319	17.68%	250,805,628,874	17.78%	259,484,436,193	الشركات	
-0.08%	-2,377,827,509	3.05%	43,279,630,246	3.13%	45,657,457,754	الصناديق الاستثمارية	
0.51%	-8,776,343,777	39.57%	561,341,876,488	39.06%	570,118,220,265	الجهات الحكومية	
-0.09%	-2,480,220,833	2.80%	39,674,701,359	2.89%	42,154,922,192	محافظ المؤسسات المدارة	
0.25%	-22,313,199,438	63.10%	895,101,836,967	62.85%	917,415,036,405	مجموع المؤسسات	
0.12%	-36,751,122,717	93.51%	1,326,645,791,484	93.40%	1,363,396,914,201	مجموع المستثمر السعودي	
0.00%	-50,674,296	0.19%	2,681,849,194	0.19%	2,732,523,489	الأفراد	خليجي
-0.03%	-1,351,614,326	2.21%	31,364,781,206	2.24%	32,716,395,532	المؤسسات	
0.00%	-56,513,904	0.04%	613,291,062	0.05%	669,804,966	المحافظ المدارة	
-0.03%	-1,458,802,526	2.44%	34,659,921,462	2.47%	36,118,723,988	مجموع المستثمر الخليجي	
-0.01%	-514,058,845	0.91%	12,946,800,628	0.92%	13,460,859,472	اتفاقيات المبادلة	أجنبي
0.00%	-82,455,841	0.28%	4,035,600,153	0.28%	4,118,055,994	المستثمرون المقيمون	
0.00%	-49,505,293	0.09%	1,301,225,071	0.09%	1,350,730,364	المستثمرون المؤطون	
0.00%	-413,322	0.00%	10,990,505	0.00%	11,403,827	المحافظ المدارة	
-0.08%	-2,263,507,782	2.75%	39,045,970,063	2.83%	41,309,477,845	الشركاء الاستراتيجيون	
-0.09%	-2,909,941,082	4.04%	57,340,586,420	4.13%	60,250,527,502	مجموع المستثمر الأجنبي	
	-41,119,866,325	100.00%	1,418,646,299,366	100.00%	1,459,766,165,691	المجموع الكلي	

التقرير الشهري للسوق المالية السعودية قيمة الملكية (حسب تصنيف المستثمر وفقاً للسلوك الاستثماري)

قيمة الملكية حسب تصنيف المستثمر وفقاً للسلوك الاستثماري						
التغير الأسبوعي		كما في 31 أغسطس 2016		كما في 31 يوليو 2016		تصنيف المستثمر
Δ نسبة الملكية (%)	Δ قيمة الملكية (ريال)	نسبة الملكية (%)	قيمة الملكية (ريال)	نسبة الملكية (%)	قيمة الملكية (ريال)	
0.09%	-34,026,205,908	86.05%	1,220,702,755,836	85.95%	1,254,728,961,744	مستثمر مؤسسي
-0.09%	-7,093,660,417	13.95%	197,943,543,530	14.05%	205,037,203,947	مستثمر غير مؤسسي
	-41,119,866,325	100.00%	1,418,646,299,366	100.00%	1,459,766,165,691	المجموع الكلي

المصطلحات

مؤسسي:

يقصد به فئة المستثمرين ذوي السلوك الاستثماري المؤسسي، وتشمل المستثمرين الأفراد المتخصصين والشركات والصناديق الاستثمارية والجهات الحكومية والمحافظ المدارة للسعوديين وغير السعوديين والمؤسسات الخليجية واتفاقيات المبادلة والشركاء الإستراتيجيين والمستثمرين المؤهلين.

غير مؤسسي:

يقصد به فئة المستثمرين ذوي السلوك الاستثماري غير المؤسسي، وتشمل المستثمرين الأفراد وكبار المستثمرين الأفراد والخليجيين الأفراد والأجانب المقيمين.

السوق المالية السعودية
Saudi Stock Exchange

تداول
Tadawul

شكراً لكم

