

تقارير السوق  
الاسبوع المنتهي في 6 يوليو 2017

التقرير الاسبوعي لقيمة الملكية والقيمة  
المتداولة لسوق الأسهم




# المصطلحات



# التقرير الاسبوعي للسوق المالية السعودية المصطلحات

الجنسية	نوع المستثمر	الوصف
سعودي	الأفراد	تم تصنيف السعوديين الأفراد لأربع فئات وفقاً للآتي:
	المستثمرون الأفراد	الفرد السعودي باستثناء كبار المستثمرين الأفراد والمستثمرين الأفراد المتخصصين
	كبار المستثمرين الأفراد	الفرد السعودي الذي يمتلك محفظة متوسط حجمها مليون ريال سعودي فأكثر خلال الاثني عشر شهراً الأخيرة، ويستثنى من ذلك المستثمرون الأفراد المتخصصون
	المستثمرون الأفراد المتخصصون	الفرد السعودي الذي يبلغ متوسط حجم محفظته 50 مليون ريال فأكثر خلال الاثني عشر شهراً الأخيرة ومعدل تدوير محفظته الاستثمارية لا يتجاوز 4 مرات سنوياً
	المحافظ المدارة	محافظ استثمارية لأفراد سعوديين يديرها شخص مرخص له (مدير المحفظة) ويتصرف فيها بحسب تقديره وفقاً لاتفاقية الإدارة الموقعة بين الطرفين
	المؤسسات	تم تصنيف المؤسسات السعودية لأربع فئات وفقاً للآتي:
	الشركات	شركات سعودية لديها سجل تجاري ويسمح لها بالتداول في السوق المالية السعودية.
	الصناديق الاستثمارية	صناديق استثمارية مرخص لها من هيئة السوق المالية.
	الجهات الحكومية	الجهات والصناديق الحكومية والشركات المملوكة بالكامل للحكومة.
	المحافظ المدارة	محافظ استثمارية لمؤسسات سعودية يديرها شخص مرخص له (مدير المحفظة) ويتصرف فيها بحسب تقديره وفقاً لاتفاقية الإدارة الموقعة بين الطرفين.
خليجي	الأفراد	الشخص الطبيعي الذي يتمتع بجنسية إحدى دول مجلس التعاون لدول الخليج العربية.
	المؤسسات	الشخص الاعتباري المملوكة غالبية رأس ماله لمواطنين من دول مجلس التعاون أو حكوماتها ويتمتع بجنسية إحدى دول المجلس.
	المحافظ المدارة	محافظ استثمارية لأفراد ومؤسسات خليجية يديرها شخص مرخص له (مدير المحفظة) ويتصرف فيها بحسب تقديره وفقاً لاتفاقية الإدارة الموقعة بين الطرفين.
أجنبي	اتفاقيات المبادلة	شخص مرخص له لديه تصريح بالدخول في اتفاقيات مبادلة لتحويل المنفعة الاقتصادية للشركات المدرجة في السوق المالية السعودية لعملائه.
	المستثمرون المقيمون	مستثمر أجنبي لديه رخصة إقامة في المملكة سارية المفعول.
	المستثمرون المؤهلون	مستثمرون أجنبي مؤهلون للاستثمار في السوق المالية السعودية وفقاً للقواعد المنظمة لاستثمار المؤسسات المالية الأجنبية المؤهلة في الأسهم المدرجة.
	المحافظ المدارة	محافظ استثمارية لأفراد ومؤسسات أجنبية يديرها شخص مرخص له (مدير المحفظة) ويتصرف فيها بحسب تقديره وفقاً لاتفاقية الإدارة الموقعة بين الطرفين.
	الشركاء الاستراتيجيون	مستثمر أجنبي يملك حصة استراتيجية في شركة مدرجة ولا يندرج ضمن التصنيفات الأخرى.

# ملخص




- ▶ بلغ مجموع قيم عمليات شراء "المستثمر السعودي" خلال هذه الفترة 14.67 مليار ريال سعودي تمثل ما نسبته 95.09% من إجمالي عمليات الشراء، فيما بلغ مجموع قيم عمليات البيع 14.02 مليار ريال سعودي تمثل ما نسبته 90.88% من إجمالي عمليات البيع. أما بالنسبة لقيمة ملكية "المستثمر السعودي" فقد شكّلت ما نسبته 93.50% من إجمالي القيمة السوقية للأسهم المدرجة كما في 6 يوليو 2017، بارتفاع نسبته 0.15% مقارنة بالأسبوع الماضي.
- ▶ بلغ مجموع قيم عمليات شراء "المستثمر الخليجي" خلال الفترة المذكورة 0.188 مليار ريال سعودي تمثل ما نسبته 1.22% من إجمالي عمليات الشراء، فيما بلغ مجموع قيم عمليات البيع 0.739 مليار ريال سعودي تمثل ما نسبته 4.79% من إجمالي عمليات البيع. أما بالنسبة لقيمة ملكية "المستثمر الخليجي" فقد شكّلت ما نسبته 2.21% من إجمالي القيمة السوقية للأسهم المدرجة كما في 6 يوليو 2017، بانخفاض نسبته 0.02% مقارنة بالأسبوع الماضي.
- ▶ بلغ مجموع قيم عمليات شراء "المستثمر الأجنبي" خلال الفترة المذكورة 0.570 مليار ريال سعودي تمثل ما نسبته 3.69% من إجمالي عمليات الشراء، فيما بلغ مجموع قيم عمليات البيع 0.669 مليار ريال سعودي تمثل ما نسبته 4.33% من إجمالي عمليات البيع. أما بالنسبة لقيمة ملكية "المستثمر الأجنبي" فقد شكّلت ما نسبته 4.30% من إجمالي القيمة السوقية للأسهم المدرجة كما في 6 يوليو 2017، بانخفاض نسبته 0.13% مقارنة بالأسبوع الماضي.

القيمة الإجمالية للأسهم المتداولة  
لأسبوع المنتهي في 6 يوليو 2017  
بلغت 15.43 مليار ريال سعودي،  
بانخفاض نسبته 40.94% مقارنة  
بالأسبوع الماضي، فيما بلغ مجموع  
القيمة السوقية للأسهم المدرجة  
1,708.15 مليار ريال بنهاية هذه  
الفترة، بانخفاض نسبته 3.17%  
مقارنة بالأسبوع الماضي.



# تفاصيل القيمة المتداولة



# التقرير الاسبوعي للسوق المالية السعودية القيمة المتداولة (حسب الجنسية ونوع المستثمر)

القيمة المتداولة حسب الجنسية ونوع المستثمر							
صافي القيمة المتداولة		البيع		الشراء		نوع المستثمر	الجنسية
الفرق (% الشراء - % البيع)	ريال (الشراء - البيع)	% من مجموع البيع	ريال	% من مجموع الشراء	ريال		
الأفراد:							
-6.57%	-1,014,203,596	43.76%	6,751,213,390	37.19%	5,737,009,794	المستثمرون الأفراد	سعودي
-0.11%	-16,846,466	32.61%	5,030,937,258	32.50%	5,014,090,793	كبار المستثمرين الأفراد	
-1.41%	-217,287,737	5.11%	788,246,182	3.70%	570,958,445	المستثمرون الأفراد المتخصصون	
-0.57%	-88,509,179	1.13%	174,823,860	0.56%	86,314,681	محافظ الأفراد المدارة	
-8.67%	-1,336,846,977	82.62%	12,745,220,691	73.95%	11,408,373,713	مجموع الأفراد	
المؤسسات:							
5.12%	789,676,155	4.52%	697,293,202	9.64%	1,486,969,357	الشركات	سعودي
7.53%	1,161,342,563	2.41%	372,435,887	9.94%	1,533,778,450	الصناديق الاستثمارية	
0.02%	3,014,949	0.07%	11,525,757	0.09%	14,540,706	الجهات الحكومية	
0.21%	32,244,006	1.25%	193,530,212	1.46%	225,774,218	محافظ المؤسسات المدارة	
12.88%	1,986,277,672	8.26%	1,274,785,058	21.14%	3,261,062,730	مجموع المؤسسات	
4.21%	649,430,695	90.88%	14,020,005,749	95.09%	14,669,436,444	مجموع المستثمر السعودي	خليجي
-0.05%	-7,186,300	0.26%	40,819,403	0.22%	33,633,103	الأفراد	
-3.51%	-541,210,636	4.49%	692,656,156	0.98%	151,445,520	المؤسسات	
-0.02%	-2,537,664	0.03%	5,242,063	0.02%	2,704,399	المحافظ المدارة	
-3.57%	-550,934,600	4.79%	738,717,623	1.22%	187,783,023	مجموع المستثمر الخليجي	
-0.47%	-71,920,657	1.27%	195,762,009	0.80%	123,841,352	اتفاقيات المبادلة	أجنبي
-0.18%	-27,534,925	1.48%	228,826,158	1.30%	201,291,233	المستثمرون المقيمون	
0.37%	56,911,461	0.82%	127,086,560	1.19%	183,998,022	المستثمرون المؤهلون	
-0.36%	-55,951,974	0.76%	116,840,491	0.39%	60,888,517	المحافظ المدارة	
0.00%	0	0.00%	0	0.00%	0	الشركاء الاستراتيجيون	
-0.64%	-98,496,095	4.33%	668,515,218	3.69%	570,019,123	مجموع المستثمر الأجنبي	المجموع الكلي
		100.00%	15,427,238,590	100.00%	15,427,238,590		

## التقرير الاسبوعي للسوق المالية السعودية القيمة المتداولة (حسب تصنيف المستثمر وفقاً للسلوك الاستثماري)

القيمة المتداولة حسب تصنيف المستثمر وفقاً للسلوك الاستثماري						
صافي القيمة المتداولة		البيع		الشراء		تصنيف المستثمر
الفرق (% الشراء - % البيع)	ريال (الشراء - البيع)	% من مجموع البيع	ريال	% من مجموع الشراء	ريال	
6.91%	1,065,771,287	21.88%	3,375,442,380	28.79%	4,441,213,667	مستثمر مؤسسي
-6.91%	-1,065,771,287	78.12%	12,051,796,209	71.21%	10,986,024,922	مستثمر غير مؤسسي
		100.00%	15,427,238,590	100.00%	15,427,238,590	المجموع الكلي

### المصطلحات

مؤسسي:


يقصد به فئة المستثمرين ذوي السلوك الاستثماري المؤسسي، وتشمل المستثمرين الأفراد المتخصصين والشركات والصناديق الاستثمارية والجهات الحكومية والمحافظ المدارة للسعوديين وغير السعوديين والمؤسسات الخليجية واتفاقيات المبادلة والشركاء الإستراتيجيين والمستثمرين المؤهلين.

غير مؤسسي:

يقصد به فئة المستثمرين ذوي السلوك الاستثماري غير المؤسسي، وتشمل المستثمرين الأفراد وكبار المستثمرين الأفراد والخليجيين الأفراد والأجانب المقيمين.



# تفاصيل قيمة الملكية



# التقرير الأسبوعي للسوق المالية السعودية قيمة الملكية (حسب الجنسية ونوع المستثمر)

التغير الأسبوعي		قيمة الملكية حسب الجنسية ونوع المستثمر					
		كما في 6 يوليو 2017		كما في 22 يونيو 2017		نوع المستثمر	الجنسية
Δ نسبة الملكية (%)	Δ قيمة الملكية (ريال)	نسبة الملكية (%)	قيمة الملكية (ريال)	نسبة الملكية (%)	قيمة الملكية (ريال)		
الأفراد:							
0.05%	-1,441,365,448	4.19%	71,592,810,589	4.14%	73,034,176,038	المستثمرون الأفراد	سعودية
-0.04%	-5,022,667,361	7.71%	131,685,670,953	7.75%	136,708,338,314	كبار المستثمرين الأفراد	
-0.19%	-11,807,008,716	15.00%	256,289,029,307	15.20%	268,096,038,023	المستثمرون الأفراد المتخصصون	
0.00%	-231,240,850	0.26%	4,396,257,181	0.26%	4,627,498,031	محافظ الأفراد المدارة	
-0.19%	-18,502,282,375	27.16%	463,963,768,030	27.35%	482,466,050,406	مجموع الأفراد	
المؤسسات:							
-0.22%	-13,030,971,708	16.50%	281,917,333,858	16.72%	294,948,305,567	الشركات	سعودية
0.45%	4,498,469,506	6.12%	104,544,351,322	5.67%	100,045,881,815	الصناديق الاستثمارية	
0.15%	-20,148,209,512	40.93%	699,141,437,914	40.78%	719,289,647,426	الجهات الحكومية	
-0.04%	-2,333,850,800	2.78%	47,515,020,210	2.83%	49,848,871,010	محافظ المؤسسات المدارة	
0.34%	-31,014,562,514	66.34%	1,133,118,143,304	65.99%	1,164,132,705,818	مجموع المؤسسات	
0.15%	-49,516,844,889	93.50%	1,597,081,911,334	93.35%	1,646,598,756,223	مجموع المستثمر السعودي	
خليجي							
0.00%	-122,013,149	0.17%	2,977,616,007	0.18%	3,099,629,156	الأفراد	خليجي
-0.02%	-1,500,995,669	1.99%	34,014,273,284	2.01%	35,515,268,954	المؤسسات	
0.00%	-24,760,022	0.04%	678,586,279	0.04%	703,346,301	المحافظ المدارة	
-0.02%	-1,647,768,840	2.21%	37,670,475,570	2.23%	39,318,244,411	مجموع المستثمر الخليجي	
أجنبي							
-0.04%	-970,028,871	0.59%	10,009,093,220	0.62%	10,979,122,091	اتفاقيات المبادلة	أجنبي
-0.21%	-3,861,478,939	0.25%	4,266,719,621	0.46%	8,128,198,560	المستثمرون المقيمون	
-0.02%	-538,752,153	0.38%	6,567,564,490	0.40%	7,106,316,643	المستثمرون المؤهلون	
-0.01%	-228,285,917	0.15%	2,555,082,424	0.16%	2,783,368,341	المحافظ المدارة	
0.15%	923,829,179	2.93%	50,001,276,888	2.78%	49,077,447,709	الشركاء الاستراتيجيون	
-0.13%	-4,674,716,700	4.30%	73,399,736,643	4.43%	78,074,453,343	مجموع المستثمر الأجنبي	
	-55,839,330,430	100.00%	1,708,152,123,548	100.00%	1,763,991,453,978	المجموع الكلي	

# التقرير الأسبوعي للسوق المالية السعودية قيمة الملكية (حسب تصنيف المستثمر وفقاً للسلوك الاستثماري)

التغير الأسبوعي		كما في 6 يوليو 2017		كما في 22 يونيو 2017		تصنيف المستثمر
Δ نسبة الملكية (%)	Δ قيمة الملكية (ريال)	نسبة الملكية (%)	قيمة الملكية (ريال)	نسبة الملكية (%)	قيمة الملكية (ريال)	
0.20%	-45,391,805,532	87.68%	1,497,629,306,377	87.47%	1,543,021,111,910	مستثمر مؤسسي
-0.20%	-10,447,524,897	12.32%	210,522,817,171	12.53%	220,970,342,068	مستثمر غير مؤسسي
	<b>-55,839,330,430</b>	<b>100.00%</b>	<b>1,708,152,123,548</b>	<b>100.00%</b>	<b>1,763,991,453,978</b>	<b>المجموع الكلي</b>

## المصطلحات

مؤسسي:

يقصد به فئة المستثمرين ذوي السلوك الاستثماري المؤسسي، وتشمل المستثمرين الأفراد المتخصصين والشركات والصناديق الاستثمارية والجهات الحكومية والمحافظ المدارة للسعوديين وغير السعوديين والمؤسسات الخليجية واتفاقيات المبادلة والشركاء الإستراتيجيين والمستثمرين المؤهلين.

غير مؤسسي:

يقصد به فئة المستثمرين ذوي السلوك الاستثماري غير المؤسسي، وتشمل المستثمرين الأفراد وكبار المستثمرين الأفراد والخليجيين الأفراد والأجانب المقيمين.

السوق المالية السعودية  
Saudi Stock Exchange

تداول  
Tadawul

شكراً لكم

