

تقارير السوق
الشهر المنتهي في 30 أبريل 2018

التقرير الشهري لقيمة الملكية والقيمة
المتداولة لسوق الأسهم



المصطلحات



التقرير الشهري للسوق المالية السعودية المصطلحات


الجنسية	نوع المستثمر	الوصف
سعودي	الأفراد*	تم تصنيف السعوديين الأفراد لأربع فئات وفقاً للآتي:
	المستثمرون الأفراد	الفرد السعودي باستثناء كبار المستثمرين الأفراد والمستثمرين الأفراد المتخصصين
	كبار المستثمرين الأفراد	الفرد السعودي الذي يمتلك محفظة متوسط حجمها مليون ريال سعودي فأكثر خلال الاثني عشر شهراً الأخيرة، ويستثنى من ذلك المستثمرون الأفراد المتخصصون
	المستثمرون الأفراد المتخصصون	الفرد السعودي الذي يبلغ متوسط حجم محفظته 50 مليون ريال فأكثر خلال الاثني عشر شهراً الأخيرة ومعدل تدوير محفظته الاستثمارية لا يتجاوز 4 مرات سنوياً
	المحافظ المدارة	محافظ استثمارية لأفراد سعوديين يديرها شخص مرخص له (مدير المحفظة) ويتصرف فيها بحسب تقديره وفقاً لاتفاقية الإدارة الموقعة بين الطرفين
	المؤسسات	تم تصنيف المؤسسات السعودية لأربع فئات وفقاً للآتي:
خليجي	الشركات	شركات سعودية لديها سجل تجاري ويسمح لها بالتداول في السوق المالية السعودية.
	الصناديق الاستثمارية	صناديق استثمارية مرخص لها من هيئة السوق المالية.
	الجهات الحكومية	الجهات والصناديق الحكومية والشركات المملوكة بالكامل للحكومة.
	المحافظ المدارة	محافظ استثمارية لمؤسسات سعودية يديرها شخص مرخص له (مدير المحفظة) ويتصرف فيها بحسب تقديره وفقاً لاتفاقية الإدارة الموقعة بين الطرفين.
	الأفراد*	الشخص الطبيعي الذي يتمتع جنسية إحدى دول مجلس التعاون لدول الخليج العربية.
أجنبي	المؤسسات	الشخص الاعتباري المملوكة غالبية رأس ماله لمواطنين من دول مجلس التعاون أو حكوماتها ويتمتع بجنسية إحدى دول المجلس.
	المحافظ المدارة	محافظ استثمارية لأفراد ومؤسسات خليجية يديرها شخص مرخص له (مدير المحفظة) ويتصرف فيها بحسب تقديره وفقاً لاتفاقية الإدارة الموقعة بين الطرفين.
	اتفاقيات المبادلة	شخص مرخص له لديه تصريح بالدخول في اتفاقيات مبادلة لتحويل المنفعة الاقتصادية للشركات المدرجة في السوق المالية السعودية لعملائه.
	المستثمرون المقيمون*	مستثمر أجنبي لديه رخصة إقامة في المملكة سارية المفعول.
	المستثمرون المؤهلون	مستثمرون أجانب مؤهلون للاستثمار في السوق المالية السعودية وفقاً للقواعد المنظمة لاستثمار المؤسسات المالية الأجنبية المؤهلة في الأسهم المدرجة.
المحافظ المدارة	محافظ استثمارية لأفراد ومؤسسات أجنبية يديرها شخص مرخص له (مدير المحفظة) ويتصرف فيها بحسب تقديره وفقاً لاتفاقية الإدارة الموقعة بين الطرفين.	
الشركاء الاستراتيجيون	مستثمر أجنبي يملك حصة استراتيجية في شركة مدرجة ولا يندرج ضمن التصنيفات الأخرى.	

*المستثمرون الأفراد
نمو - السوق الموازية

أفراد يستوفون أي من المعايير الآتية:

- قام بصفقات لا تقل مجموع قيمتها عن 40 مليون ريال ولا تقل عن 10 صفقات في كل ربع خلال اخر 12 شهر
- أن يتجاوز متوسط حجم محفظة أوراقه المالية 10 ملايين ريال خلال اخر 12 شهر
- أن يكون حاصلأ على الشهادة العامة للتعامل في الأوراق المالية المعتمدة من قبل الهيئة

السوق الرئيسية - ملخص




- ▶ بلغ مجموع قيم عمليات شراء "المستثمر السعودي" خلال هذه الفترة 98.49 مليار ريال سعودي تمثل ما نسبته 91.22% من إجمالي عمليات الشراء، فيما بلغ مجموع قيم عمليات البيع 101.73 مليار ريال سعودي تمثل ما نسبته 94.23% من إجمالي عمليات البيع. أما بالنسبة لقيمة ملكية "المستثمر السعودي" فقد شكّلت ما نسبته 92.82% من إجمالي القيمة السوقية للأسهم المدرجة كما في 30 أبريل 2018، بانخفاض نسبته 0.40% مقارنة بالشهر الماضي.
- ▶ بلغ مجموع قيم عمليات شراء "المستثمر الخليجي" خلال الفترة المذكورة 2.21 مليار ريال سعودي تمثل ما نسبته 2.04% من إجمالي عمليات الشراء، فيما بلغ مجموع قيم عمليات البيع 1.87 مليار ريال سعودي تمثل ما نسبته 1.73% من إجمالي عمليات البيع. أما بالنسبة لقيمة ملكية "المستثمر الخليجي" فقد شكّلت ما نسبته 2.14% من إجمالي القيمة السوقية للأسهم المدرجة كما في 30 أبريل 2018، بارتفاع نسبته 0.08% مقارنة بالشهر الماضي.
- ▶ بلغ مجموع قيم عمليات شراء "المستثمر الأجنبي" خلال الفترة المذكورة 7.27 مليار ريال سعودي تمثل ما نسبته 6.74% من إجمالي عمليات الشراء، فيما بلغ مجموع قيم عمليات البيع 4.37 مليار ريال سعودي تمثل ما نسبته 4.05% من إجمالي عمليات البيع. أما بالنسبة لقيمة ملكية "المستثمر الأجنبي" فقد شكّلت ما نسبته 5.04% من إجمالي القيمة السوقية للأسهم المدرجة كما في 30 أبريل 2018، بارتفاع نسبته 0.33% مقارنة بالشهر الماضي.

القيمة الإجمالية للأسهم المتداولة للشهر المنتهي في 30 أبريل 2018 بلغت 107.97 مليار ريال سعودي، بارتفاع نسبته 23.31% مقارنة بالشهر الماضي، فيما بلغ مجموع القيمة السوقية للأسهم المدرجة 1,929.54 مليار ريال بنهاية هذه الفترة، بارتفاع نسبته 3.39% مقارنة بالشهر الماضي.



السوق الرئيسية - تفاصيل القيمة المتداولة وقيمة الملكية



التقرير الشهري للسوق الرئيسية القيمة المتداولة (حسب الجنسية ونوع المستثمر)

القيمة المتداولة حسب الجنسية ونوع المستثمر للسوق الرئيسية

صافي القيمة المتداولة		البيع		الشراء		نوع المستثمر	الجنسية	
الفرق (% الشراء - % البيع)	ريال (الشراء - البيع)	% من مجموع البيع	ريال	% من مجموع الشراء	ريال			
الأفراد:								
-7.94%	-8,576,254,116	48.24%	52,078,315,689	40.29%	43,502,061,572	المستثمرون الأفراد	سعودي	
-1.85%	-2,002,247,194	34.78%	37,545,916,083	32.92%	35,543,668,889	كبار المستثمرين الأفراد		
-1.47%	-1,585,820,533	4.76%	5,140,820,755	3.29%	3,555,000,222	المستثمرون الأفراد المتخصصون		
0.02%	24,336,095	0.62%	674,569,314	0.65%	698,905,409	محافظ الأفراد المدارة		
-11.24%	-12,139,985,748	88.40%	95,439,621,841	77.15%	83,299,636,093	مجموع الأفراد		
المؤسسات:								
6.96%	7,516,955,714	2.54%	2,738,050,726	9.50%	10,255,006,440	الشركات	سعودي	
1.17%	1,266,659,195	2.39%	2,579,828,233	3.56%	3,846,487,428	الصناديق الاستثمارية		
0.00%	-1,705,877	0.00%	1,705,877	0.00%	0	الجهات الحكومية		
0.10%	112,117,019	0.90%	974,526,381	1.01%	1,086,643,401	محافظ المؤسسات المدارة		
8.24%	8,894,026,051	5.83%	6,294,111,218	14.07%	15,188,137,269	مجموع المؤسسات		
-3.01%	-3,245,959,697	94.23%	101,733,733,059	91.22%	98,487,773,362	مجموع المستثمر السعودي		
-0.14%	-147,118,349	0.39%	415,754,687	0.25%	268,636,337	الأفراد		خليجي
0.46%	495,252,249	1.33%	1,440,344,621	1.79%	1,935,596,870	المؤسسات		
-0.01%	-6,468,328	0.01%	9,875,603	0.00%	3,407,275	المحافظ المدارة		
0.32%	341,665,571	1.73%	1,865,974,911	2.04%	2,207,640,482	مجموع المستثمر الخليجي		
1.05%	1,129,497,330	1.30%	1,400,298,219	2.34%	2,529,795,549	اتفاقيات المبادلة	أجنبي	
-0.36%	-393,824,673	1.50%	1,624,381,258	1.14%	1,230,556,585	المستثمرون المقيمون		
2.01%	2,167,082,977	1.24%	1,341,591,975	3.25%	3,508,674,952	المستثمرون المؤهلون		
0.00%	1,538,492	0.00%	1,131,624	0.00%	2,670,116	المحافظ المدارة		
0.00%	0	0.00%	0	0.00%	0	الشركاء الاستراتيجيون		
2.69%	2,904,294,126	4.05%	4,367,403,077	6.74%	7,271,697,203	مجموع المستثمر الأجنبي		
		100.00%	107,967,111,047	100.00%	107,967,111,047	المجموع الكلي		

التقرير الشهري للسوق الرئيسية القيمة المتداولة (حسب تصنيف المستثمر وفقاً للسلوك الاستثماري)

القيمة المتداولة حسب تصنيف المستثمر وفقاً للسلوك الاستثماري للسوق الرئيسية						
صافي القيمة المتداولة		البيع		الشراء		تصنيف المستثمر
الفرق (% الشراء - % البيع)	ريال (الشراء - البيع)	% من مجموع البيع	ريال	% من مجموع الشراء	ريال	
10.30%	11,119,444,332	15.10%	16,302,743,331	25.40%	27,422,187,663	مستثمر مؤسسي
-10.30%	-11,119,444,332	84.90%	91,664,367,716	74.60%	80,544,923,384	مستثمر غير مؤسسي
		100.00%	107,967,111,047	100.00%	107,967,111,047	المجموع الكلي

المصطلحات

مؤسسي:

يقصد به فئة المستثمرين ذوي السلوك الاستثماري المؤسسي، وتشمل المستثمرين الأفراد المتخصصين والشركات والصناديق الاستثمارية والجهات الحكومية والمحافظ المدارة للسعوديين وغير السعوديين والمؤسسات الخليجية واتفاقيات المبادلة والشركاء الإستراتيجيين والمستثمرين المؤهلين.

غير مؤسسي:

يقصد به فئة المستثمرين ذوي السلوك الاستثماري غير المؤسسي، وتشمل المستثمرين الأفراد وكبار المستثمرين الأفراد والخليجيين والأجانب المقيمين.

التقرير الشهري للسوق الرئيسية قيمة الملكية (حسب الجنسية ونوع المستثمر)

التغير الشهري		قيمة الملكية حسب الجنسية ونوع المستثمر للسوق الرئيسية						
		كما في 30 أبريل 2018*		كما في 29 مارس 2018		نوع المستثمر	الجنسية	
Δ نسبة الملكية (%)	Δ قيمة الملكية (ريال)	نسبة الملكية (%)	قيمة الملكية (ريال)	نسبة الملكية (%)	قيمة الملكية (ريال)			
							الأفراد:	
-0.05%	1,674,686,058	4.07%	78,458,780,933	4.11%	76,784,094,874	المستثمرون الأفراد	سعودي	
0.13%	7,371,011,195	7.94%	153,233,595,974	7.82%	145,862,584,779	كبار المستثمرين الأفراد		
-0.03%	8,430,231,331	14.16%	273,188,549,799	14.19%	264,758,318,467	المستثمرون الأفراد المتخصصون		
-0.01%	-67,897,433	0.27%	5,164,944,514	0.28%	5,232,841,947	محافظ الأفراد المدارة		
0.04%	17,408,031,151	26.43%	510,045,871,219	26.40%	492,637,840,068	مجموع الأفراد		
								المؤسسات:
0.02%	10,527,300,358	15.91%	306,955,121,247	15.88%	296,427,820,889	الشركات		
0.36%	12,874,402,134	9.58%	184,887,504,855	9.22%	172,013,102,721	الصناديق الاستثمارية		
-0.83%	8,368,488,102	37.83%	729,871,340,794	38.66%	721,502,852,691	الجهات الحكومية		
0.00%	2,031,645,616	3.07%	59,173,957,521	3.06%	57,142,311,905	محافظ المؤسسات المدارة		
-0.44%	33,801,836,210	66.38%	1,280,887,924,417	66.82%	1,247,086,088,207	مجموع المؤسسات		
-0.40%	51,209,867,361	92.82%	1,790,933,795,635	93.22%	1,739,723,928,275	مجموع المستثمر السعودي		
-0.01%	-64,466,137	0.17%	3,243,543,828	0.18%	3,308,009,965	الأفراد	خليجي	
0.09%	2,855,294,811	1.94%	37,452,621,767	1.85%	34,597,326,957	المؤسسات		
0.00%	15,742,644	0.03%	647,085,782	0.03%	631,343,138	المحافظ المدارة		
0.08%	2,806,571,317	2.14%	41,343,251,377	2.06%	38,536,680,060	مجموع المستثمر الخليجي		
0.10%	2,319,265,176	0.84%	16,297,513,945	0.75%	13,978,248,769	اتفاقيات المبادلة	أجنبي	
0.00%	140,542,711	0.23%	4,394,259,127	0.23%	4,253,716,416	المستثمرون المقيمون		
0.12%	2,885,276,367	0.90%	17,454,816,885	0.78%	14,569,540,517	المستثمرون المولون		
0.00%	497,665	0.00%	8,549,703	0.00%	8,052,039	المحافظ المدارة		
0.11%	3,940,802,359	3.06%	59,107,462,107	2.96%	55,166,659,749	الشركاء الاستراتيجيون		
0.33%	9,286,384,278	5.04%	97,262,601,767	4.71%	87,976,217,489	مجموع المستثمر الأجنبي		
	63,302,822,955	100.00%	1,929,539,648,779	100.00%	1,866,236,825,824		المجموع الكلي	

* اسهم منحة مجانية غير المودعة بقيمة 271,320,000 ريال سعودي ليست متضمنة في قيمة الملكية كما في 30 أبريل

التقرير الشهري للسوق الرئيسية قيمة الملكية (حسب تصنيف المستثمر وفقاً للسلوك الاستثماري)

قيمة الملكية حسب تصنيف المستثمر وفقاً للسلوك الاستثماري للسوق الرئيسية						
التغير الشهري		كما في 30 أبريل 2018*		كما في 29 مارس 2018		تصنيف المستثمر
Δ نسبة الملكية (%)	Δ قيمة الملكية (ريال)	نسبة الملكية (%)	قيمة الملكية (ريال)	نسبة الملكية (%)	قيمة الملكية (ريال)	
-0.07%	54,181,049,129	87.60%	1,690,209,468,918	87.66%	1,636,028,419,790	مستثمر مؤسسي
0.07%	9,121,773,826	12.40%	239,330,179,861	12.34%	230,208,406,034	مستثمر غير مؤسسي
	63,302,822,955	100.00%	1,929,539,648,779	100.00%	1,866,236,825,824	المجموع الكلي

المصطلحات


مؤسسي:

يقصد به فئة المستثمرين ذوي السلوك الاستثماري المؤسسي، وتشمل المستثمرين الأفراد المتخصصين والشركات والصناديق الاستثمارية والجهات الحكومية والمحافظ المدارة للسعوديين وغير السعوديين والمؤسسات الخليجية واتفاقيات المبادلة والشركاء الإستراتيجيين والمستثمرين المؤهلين.

غير مؤسسي:

يقصد به فئة المستثمرين ذوي السلوك الاستثماري غير المؤسسي، وتشمل المستثمرين الأفراد وكبار المستثمرين الأفراد والخليجيين الأفراد والأجانب المقيمين.

نمو السوق الموازية - ملخص




- ▶ بلغ مجموع قيم عمليات شراء "المستثمر السعودي" خلال هذه الفترة 62.89 مليون ريال سعودي تمثل ما نسبته 99.21% من إجمالي عمليات الشراء، فيما بلغ مجموع قيم عمليات البيع 62.56 مليون ريال سعودي تمثل ما نسبته 98.70% من إجمالي عمليات البيع. أما بالنسبة لقيمة ملكية "المستثمر السعودي" فقد شكّلت ما نسبته 99.03% من إجمالي القيمة السوقية للأسهم المدرجة كما في 30 أبريل 2018، بارتفاع نسبته 0.02% مقارنة بالشهر الماضي.
- ▶ بلغ مجموع قيم عمليات شراء "المستثمر الخليجي" خلال الفترة المذكورة 0.00 مليون ريال سعودي تمثل ما نسبته 0.00% من إجمالي عمليات الشراء، فيما بلغ مجموع قيم عمليات البيع 0.00 مليون ريال سعودي تمثل ما نسبته 0.00% من إجمالي عمليات البيع. أما بالنسبة لقيمة ملكية "المستثمر الخليجي" فقد شكّلت ما نسبته 0.58% من إجمالي القيمة السوقية للأسهم المدرجة كما في 30 أبريل 2018، بانخفاض نسبته 0.003% مقارنة بالشهر الماضي.
- ▶ بلغ مجموع قيم عمليات شراء "المستثمر الأجنبي" خلال الفترة المذكورة 0.50 مليون ريال سعودي تمثل ما نسبته 0.79% من إجمالي عمليات الشراء، فيما بلغ مجموع قيم عمليات البيع 0.82 مليون ريال سعودي تمثل ما نسبته 1.30% من إجمالي عمليات البيع. أما بالنسبة لقيمة ملكية "المستثمر الأجنبي" فقد شكّلت ما نسبته 0.39% من إجمالي القيمة السوقية للأسهم المدرجة كما في 30 أبريل 2018، بانخفاض نسبته 0.02% مقارنة بالشهر الماضي.

القيمة الإجمالية للأسهم المتداولة للشهر المنتهي في 30 أبريل 2018 بلغت 63.39 مليون ريال سعودي، بارتفاع نسبته 78.92% مقارنة بالشهر الماضي، فيما بلغ مجموع القيمة السوقية للأسهم المدرجة 2,509.63 مليون ريال بنهاية هذه الفترة، بارتفاع نسبته 20.12% مقارنة بالشهر الماضي.



نمو السوق الموازية - تفاصيل القيمة المتداولة وقيمة الملكية



التقرير الشهري لنمو - السوق الموازية القيمة المتداولة (حسب الجنسية، ونوع المستثمر، والسلوك الاستثماري)

القيمة المتداولة حسب الجنسية ونوع المستثمر لنمو - السوق الموازية							
صافي القيمة المتداولة		البيع		الشراء		نوع المستثمر	الجنسية
الفرق (% الشراء - % البيع)	ريال (الشراء - البيع)	% من مجموع البيع	ريال	% من مجموع الشراء	ريال		
2.52%	1,597,692	83.95%	53,213,052	86.47%	54,810,745	الأفراد	سعودي
-2.46%	-1,556,803	3.53%	2,238,070	1.07%	681,267	الشركات	
0.45%	283,789	11.22%	7,110,353	11.67%	7,394,142	المؤسسات	
0.51%	324,678	98.70%	62,561,476	99.21%	62,886,154	مجموع المستثمر السعودي	
0.00%	0	0.00%	0	0.00%	0	الأفراد	خليجي
0.00%	0	0.00%	0	0.00%	0	المؤسسات	
0.00%	0	0.00%	0	0.00%	0	مجموع المستثمر الخليجي	
0.00%	0	0.00%	0	0.00%	0	اتفاقيات المبادلة	أجنبي
-0.37%	-234,476	1.06%	669,648	0.69%	435,172	المستثمرون المقيمون	
-0.14%	-90,202	0.24%	155,054	0.10%	64,852	المستثمرون المؤهلون	
-0.51%	-324,678	1.30%	824,703	0.79%	500,024	مجموع المستثمر الأجنبي	
		100.00%	63,386,178	100.00%	63,386,178	المجموع الكلي	

القيمة المتداولة حسب تصنيف المستثمر وفقاً للسلوك الاستثماري لنمو - السوق الموازية						
صافي القيمة المتداولة		البيع		الشراء		تصنيف المستثمر
الفرق (% الشراء - % البيع)	ريال (الشراء - البيع)	% من مجموع البيع	ريال	% من مجموع الشراء	ريال	
-2.15%	-1,363,216	14.99%	9,503,478	12.84%	8,140,262	مستثمر مؤسسي
2.15%	1,363,216	85.01%	53,882,701	87.16%	55,245,917	مستثمر غير مؤسسي
		100.00%	63,386,178	100.00%	63,386,178	المجموع الكلي

مؤسسي: يقصد به فئة المستثمرين ذوي السلوك الاستثماري المؤسسي، وتشمل الشركات والمؤسسات (الجهات الحكومية والصناديق الاستثمارية) السعودية، والمؤسسات (الجهات الحكومية، والشركات، والصناديق الاستثمارية) الخليجية، واتفاقيات المبادلة والمستثمرين المؤهلين.

غير مؤسسي: يقصد به فئة المستثمرين ذوي السلوك الاستثماري غير المؤسسي، وتشمل المستثمرين الأفراد المؤهلين من السعوديين والخليجيين والأجانب المقيمين.

التقرير الشهري لنمو - السوق الموازية قيمة الملكية (حسب الجنسية، ونوع المستثمر، والسلوك الاستثماري)

التغير الشهري		كما في 30 أبريل 2018		كما في 29 مارس 2018		نوع المستثمر	الجنسية
Δ نسبة الملكية (%)	Δ قيمة الملكية (ريال)	نسبة الملكية (%)	قيمة الملكية (ريال)	نسبة الملكية (%)	قيمة الملكية (ريال)		
0.61%	389,871,280	89.73%	2,251,913,112	89.13%	1,862,041,832	الأفراد	سعودي
-0.27%	16,810,165	5.36%	134,609,665	5.64%	117,799,500	الشركات	
-0.31%	10,100,040	3.94%	98,879,722	4.25%	88,779,681	المؤسسات	
0.02%	416,781,485	99.03%	2,485,402,499	99.01%	2,068,621,014	مجموع المستثمر السعودي	
0.00%	1,268	0.00%	30,319	0.00%	29,051	الأفراد	خليجي
0.00%	2,318,533	0.57%	14,417,430	0.58%	12,098,897	المؤسسات	
0.00%	2,319,801	0.58%	14,447,749	0.58%	12,127,948	مجموع المستثمر الخليجي	
0.00%	96,432	0.04%	938,227	0.04%	841,794	اتفاقيات المبادلة	أجنبي
-0.02%	9,479	0.12%	2,893,481	0.14%	2,884,002	المستثمرون المقيمون	
0.01%	1,174,932	0.24%	5,947,435	0.23%	4,772,502	المستثمرون المؤهلون	
-0.02%	1,280,844	0.39%	9,779,142	0.41%	8,498,298	مجموع المستثمر الأجنبي	
	420,382,130	100.00%	2,509,629,390	100.00%	2,089,247,260	المجموع الكلي	

التغير الشهري		كما في 30 أبريل 2018		كما في 29 مارس 2018		تصنيف المستثمر
Δ نسبة الملكية (%)	Δ قيمة الملكية (ريال)	نسبة الملكية (%)	قيمة الملكية (ريال)	نسبة الملكية (%)	قيمة الملكية (ريال)	
-0.58%	30,500,104	10.15%	254,792,479	10.74%	224,292,375	مستثمر مؤسسي
0.58%	389,882,026	89.85%	2,254,836,911	89.26%	1,864,954,885	مستثمر غير مؤسسي
	420,382,130	100.00%	2,509,629,390	100.00%	2,089,247,260	المجموع الكلي

مؤسسي:
يقصد به فئة المستثمرين ذوي السلوك الاستثماري المؤسسي، وتشمل الشركات والمؤسسات (الجهات الحكومية والصناديق الاستثمارية) السعودية، والمؤسسات (الجهات الحكومية والصناديق الاستثمارية) والشركات، والصناديق الاستثمارية الخليجية، واتفاقيات المبادلة والمستثمرين المؤهلين.

غير مؤسسي:
يقصد به فئة المستثمرين ذوي السلوك الاستثماري غير المؤسسي، وتشمل المستثمرين الأفراد المؤهلين من السعوديين والخليجيين والأجانب المقيمين.

السوق المالية السعودية
Saudi Stock Exchange

تداول
Tadawul

شكراً لكم

