


تقارير السوق  
الشهر المنتهي في 31 مايو 2017

التقرير الشهري لقيمة الملكية والقيمة  
المتداولة لسوق الأسهم




# المصطلحات



# التقرير الشهري للسوق المالية السعودية المصطلحات

الجنسية	نوع المستثمر	الوصف
سعودي	الأفراد	تم تصنيف السعوديين الأفراد لأربع فئات وفقاً للآتي:
	المستثمرون الأفراد	الفرد السعودي باستثناء كبار المستثمرين الأفراد والمستثمرين الأفراد المتخصصين
	كبار المستثمرين الأفراد	الفرد السعودي الذي يمتلك محفظة متوسط حجمها مليون ريال سعودي فأكثر خلال الاثني عشر شهراً الأخيرة، ويستثنى من ذلك المستثمرون الأفراد المتخصصون
	المستثمرون الأفراد المتخصصون	الفرد السعودي الذي يبلغ متوسط حجم محفظته 50 مليون ريال فأكثر خلال الاثني عشر شهراً الأخيرة ومعدل تدوير محفظته الاستثمارية لا يتجاوز 4 مرات سنوياً
	المحافظ المدارة	محافظ استثمارية لأفراد سعوديين يديرها شخص مرخص له (مدير المحفظة) ويتصرف فيها بحسب تقديره وفقاً لاتفاقية الإدارة الموقعة بين الطرفين
	المؤسسات	تم تصنيف المؤسسات السعودية لأربع فئات وفقاً للآتي:
	الشركات	شركات سعودية لديها سجل تجاري ويسمح لها بالتداول في السوق المالية السعودية.
	الصناديق الاستثمارية	صناديق استثمارية مرخص لها من هيئة السوق المالية.
	الجهات الحكومية	الجهات والصناديق الحكومية والشركات المملوكة بالكامل للحكومة.
	المحافظ المدارة	محافظ استثمارية لمؤسسات سعودية يديرها شخص مرخص له (مدير المحفظة) ويتصرف فيها بحسب تقديره وفقاً لاتفاقية الإدارة الموقعة بين الطرفين.
خليجي	الأفراد	الشخص الطبيعي الذي يتمتع بجنسية إحدى دول مجلس التعاون لدول الخليج العربية.
	المؤسسات	الشخص الاعتباري المملوكة غالبية رأس ماله لمواطنين من دول مجلس التعاون أو حكوماتها ويتمتع بجنسية إحدى دول المجلس.
	المحافظ المدارة	محافظ استثمارية لأفراد ومؤسسات خليجية يديرها شخص مرخص له (مدير المحفظة) ويتصرف فيها بحسب تقديره وفقاً لاتفاقية الإدارة الموقعة بين الطرفين.
أجنبي	اتفاقيات المبادلة	شخص مرخص له لديه تصريح بالدخول في اتفاقيات مبادلة لتحويل المنفعة الاقتصادية للشركات المدرجة في السوق المالية السعودية لعملائه.
	المستثمرون المقيمون	مستثمر أجنبي لديه رخصة إقامة في المملكة سارية المفعول.
	المستثمرون المؤهلون	مستثمرون أجنبي مؤهلون للاستثمار في السوق المالية السعودية وفقاً للقواعد المنظمة لاستثمار المؤسسات المالية الأجنبية المؤهلة في الأسهم المدرجة.
	المحافظ المدارة	محافظ استثمارية لأفراد ومؤسسات أجنبية يديرها شخص مرخص له (مدير المحفظة) ويتصرف فيها بحسب تقديره وفقاً لاتفاقية الإدارة الموقعة بين الطرفين.
	الشركاء الاستراتيجيون	مستثمر أجنبي يملك حصة استراتيجية في شركة مدرجة ولا يندرج ضمن التصنيفات الأخرى.

# ملخص




- ▶ بلغ مجموع قيم عمليات شراء "المستثمر السعودي" خلال هذه الفترة 60.73 مليار ريال سعودي تمثل ما نسبته 93.93% من إجمالي عمليات الشراء، فيما بلغ مجموع قيم عمليات البيع 61.41 مليار ريال سعودي تمثل ما نسبته 94.97% من إجمالي عمليات البيع. أما بالنسبة لقيمة ملكية "المستثمر السعودي" فقد شكّلت ما نسبته 93.50% من إجمالي القيمة السوقية للأسهم المدرجة كما في 31 مايو 2017، بارتفاع نسبته 0.07% مقارنة بالشهر الماضي.
- ▶ بلغ مجموع قيم عمليات شراء "المستثمر الخليجي" خلال الفترة المذكورة 1.20 مليار ريال سعودي تمثل ما نسبته 1.86% من إجمالي عمليات الشراء، فيما بلغ مجموع قيم عمليات البيع 1.18 مليار ريال سعودي تمثل ما نسبته 1.83% من إجمالي عمليات البيع. أما بالنسبة لقيمة ملكية "المستثمر الخليجي" فقد شكّلت ما نسبته 2.28% من إجمالي القيمة السوقية للأسهم المدرجة كما في 31 مايو 2017، بانخفاض نسبته 0.10% مقارنة بالشهر الماضي.
- ▶ بلغ مجموع قيم عمليات شراء "المستثمر الأجنبي" خلال الفترة المذكورة 2.72 مليار ريال سعودي تمثل ما نسبته 4.21% من إجمالي عمليات الشراء، فيما بلغ مجموع قيم عمليات البيع 2.07 مليار ريال سعودي تمثل ما نسبته 3.20% من إجمالي عمليات البيع. أما بالنسبة لقيمة ملكية "المستثمر الأجنبي" فقد شكّلت ما نسبته 4.23% من إجمالي القيمة السوقية للأسهم المدرجة كما في 31 مايو 2017، بارتفاع نسبته 0.02% مقارنة بالشهر الماضي.

القيمة الإجمالية للأسهم المتداولة للشهر المنتهي في 31 مايو 2017 بلغت 64.66 مليار ريال سعودي، بانخفاض نسبته 1% مقارنة بالشهر الماضي، فيما بلغ مجموع القيمة السوقية للأسهم المدرجة 1,622.75 مليار ريال بنهاية هذه الفترة، بانخفاض نسبته 1.35% مقارنة بالشهر الماضي.



# تفاصيل القيمة المتداولة



# التقرير الشهري للسوق المالية السعودية القيمة المتداولة (حسب الجنسية ونوع المستثمر)

## القيمة المتداولة حسب الجنسية ونوع المستثمر

صافي القيمة المتداولة		البيع		الشراء		نوع المستثمر	الجنسية	
الفرق (% الشراء - % البيع)	ريال (الشراء - البيع)	% من مجموع البيع	ريال	% من مجموع الشراء	ريال			
الأفراد:								
-7.31%	-4,728,908,308	46.58%	30,119,144,301	39.27%	25,390,235,993	المستثمرون الأفراد	سعودي	
-0.70%	-452,662,298	33.98%	21,970,310,366	33.28%	21,517,648,068	كبار المستثمرين الأفراد		
-0.28%	-182,488,934	6.16%	3,980,872,681	5.87%	3,798,383,747	المستثمرون الأفراد المتخصصون		
-0.03%	-21,121,081	0.88%	571,245,488	0.85%	550,124,407	محافظ الأفراد المدارة		
-8.33%	-5,385,180,621	87.60%	56,641,572,835	79.27%	51,256,392,214	مجموع الأفراد		
المؤسسات:								
4.94%	3,192,832,180	3.31%	2,137,514,462	8.24%	5,330,346,642	الشركات		
1.71%	1,105,223,743	2.84%	1,837,162,121	4.55%	2,942,385,863	الصناديق الاستثمارية		
0.00%	-500,598	0.01%	8,550,739	0.01%	8,050,142	الجهات الحكومية		
0.64%	412,002,011	1.21%	784,386,856	1.85%	1,196,388,867	محافظ المؤسسات المدارة		
7.28%	4,709,557,336	7.37%	4,767,614,178	14.66%	9,477,171,514	مجموع المؤسسات		
-1.04%	-675,623,284	94.97%	61,409,187,013	93.93%	60,733,563,728	مجموع المستثمر السعودي		
-0.07%	-48,155,123	0.40%	259,445,954	0.33%	211,290,831	الأفراد	خليجي	
0.10%	63,813,825	1.41%	914,628,425	1.51%	978,442,250	المؤسسات		
0.01%	4,825,675	0.01%	7,129,665	0.02%	11,955,340	المحافظ المدارة		
0.03%	20,484,378	1.83%	1,181,204,043	1.86%	1,201,688,421	مجموع المستثمر الخليجي		
0.14%	90,496,054	0.94%	607,786,987	1.08%	698,283,040	اتفاقيات المبادلة	أجنبي	
-0.19%	-124,018,156	1.35%	871,772,044	1.16%	747,753,888	المستثمرون المقيمون		
0.34%	221,050,165	0.87%	561,479,830	1.21%	782,529,995	المستثمرون المولطون		
0.72%	467,610,844	0.04%	28,543,628	0.77%	496,154,472	المحافظ المدارة		
0.00%	0	0.00%	0	0.00%	0	الشركاء الأستراتيجيون		
1.01%	655,138,907	3.20%	2,069,582,488	4.21%	2,724,721,395	مجموع المستثمر الأجنبي		
		100.00%	64,659,973,544	100.00%	64,659,973,544	المجموع الكلي		

## التقرير الشهري للسوق المالية السعودية القيمة المتداولة (حسب تصنيف المستثمر وفقاً للسلوك الاستثماري)

القيمة المتداولة حسب تصنيف المستثمر وفقاً للسلوك الاستثماري						
صافي القيمة المتداولة		البيع		الشراء		تصنيف المستثمر
		% من مجموع البيع	ريال	% من مجموع الشراء	ريال	
الفرق (% الشراء - % البيع)	ريال (الشراء - البيع)					
8.28%	5,353,743,884	17.69%	11,439,300,880	25.97%	16,793,044,764	مستثمر مؤسسي
-8.28%	-5,353,743,884	82.31%	53,220,672,664	74.03%	47,866,928,780	مستثمر غير مؤسسي
		<b>100.00%</b>	<b>64,659,973,544</b>	<b>100.00%</b>	<b>64,659,973,544</b>	<b>المجموع الكلي</b>

### المصطلحات

مؤسسي:


يقصد به فئة المستثمرين ذوي السلوك الاستثماري المؤسسي، وتشمل المستثمرين الأفراد المتخصصين والشركات والصناديق الاستثمارية والجهات الحكومية والمحافظ المدارة للسعوديين وغير السعوديين والمؤسسات الخليجية واتفاقيات المبادلة والشركاء الإستراتيجيين والمستثمرين المؤهلين.

غير مؤسسي:

يقصد به فئة المستثمرين ذوي السلوك الاستثماري غير المؤسسي، وتشمل المستثمرين الأفراد وكبار المستثمرين الأفراد والخليجيين الأفراد والأجانب المقيمين.



# تفاصيل قيمة الملكية



# التقرير الشهري للسوق المالية السعودية قيمة الملكية (حسب الجنسية ونوع المستثمر)

قيمة الملكية حسب الجنسية ونوع المستثمر							
التغير الشهري		كما في 31 مايو 2017		كما في 30 أبريل 2017		نوع المستثمر	الجنسية
Δ نسبة الملكية (%)	Δ قيمة الملكية (ريال)	نسبة الملكية (%)	قيمة الملكية (ريال)	نسبة الملكية (%)	قيمة الملكية (ريال)		
الأفراد:							
-0.20%	-4,323,246,949	4.32%	70,051,666,547	4.52%	74,374,913,496	المستثمرون الأفراد	سعودية
-0.11%	-3,514,530,093	8.04%	130,537,676,277	8.15%	134,052,206,369	كبار المستثمرين الأفراد	
-0.04%	-4,014,032,178	15.26%	247,559,272,662	15.29%	251,573,304,840	المستثمرون الأفراد المتخصصون	
-0.01%	-143,978,315	0.27%	4,433,576,319	0.28%	4,577,554,634	محافظ الأفراد المدارة	
-0.35%	-11,995,787,534	27.89%	452,582,191,805	28.24%	464,577,979,339	مجموع الأفراد	
المؤسسات:							
-0.21%	-7,244,749,882	17.00%	275,793,544,637	17.21%	283,038,294,519	الشركات	سعودية
0.08%	78,849,706	5.57%	90,343,740,941	5.49%	90,264,891,235	الصناديق الاستثمارية	
0.55%	61,047,957	40.21%	652,492,442,560	39.66%	652,431,394,603	الجهات الحكومية	
0.01%	-465,836,169	2.84%	46,032,797,812	2.83%	46,498,633,981	محافظ المؤسسات المدارة	
0.43%	-7,570,688,388	65.61%	1,064,662,525,950	65.18%	1,072,233,214,338	مجموع المؤسسات	
0.07%	-19,566,475,922	93.50%	1,517,244,717,756	93.43%	1,536,811,193,677	مجموع المستثمر السعودي	
الخليجي:							
-0.01%	-147,326,585	0.18%	2,899,271,314	0.19%	3,046,597,899	الأفراد	خليجي
-0.09%	-1,950,317,366	2.06%	33,434,936,259	2.15%	35,385,253,624	المؤسسات	
0.00%	-5,534,918	0.04%	606,741,823	0.04%	612,276,741	المحافظ المدارة	
-0.10%	-2,103,178,869	2.28%	36,940,949,395	2.37%	39,044,128,265	مجموع المستثمر الخليجي	
أجنبي:							
-0.04%	-758,329,609	0.61%	9,886,496,106	0.65%	10,644,825,715	اتفاقيات المبادلة	أجنبي
-0.01%	-195,258,075	0.25%	4,123,668,640	0.26%	4,318,926,715	المستثمرون المقيمون	
0.04%	641,663,920	0.34%	5,479,931,386	0.29%	4,838,267,466	المستثمرون المؤهلون	
0.03%	466,455,474	0.16%	2,527,142,246	0.13%	2,060,686,773	المحافظ المدارة	
0.00%	-687,587,475	2.87%	46,550,412,168	2.87%	47,237,999,644	الشركاء الاستراتيجيون	
0.02%	-533,055,765	4.23%	68,567,650,547	4.20%	69,100,706,312	مجموع المستثمر الأجنبي	
	-22,202,710,556	100.00%	1,622,753,317,698	100.00%	1,644,956,028,254	المجموع الكلي	

## التقرير الشهري للسوق المالية السعودية قيمة الملكية (حسب تصنيف المستثمر وفقاً للسلوك الاستثماري)

التغير الشهري		كما في 31 مايو 2017		كما في 30 أبريل 2017		تصنيف المستثمر
Δ نسبة الملكية (%)	Δ قيمة الملكية (ريال)	نسبة الملكية (%)	قيمة الملكية (ريال)	نسبة الملكية (%)	قيمة الملكية (ريال)	
0.32%	-14,022,348,855	87.21%	1,415,141,034,920	86.88%	1,429,163,383,774	مستثمر مؤسسي
-0.32%	-8,180,361,701	12.79%	207,612,282,778	13.12%	215,792,644,479	مستثمر غير مؤسسي
	<b>-22,202,710,556</b>	<b>100.00%</b>	<b>1,622,753,317,698</b>	<b>100.00%</b>	<b>1,644,956,028,254</b>	<b>المجموع الكلي</b>

### المصطلحات

مؤسسي:

يقصد به فئة المستثمرين ذوي السلوك الاستثماري المؤسسي، وتشمل المستثمرين الأفراد المتخصصين والشركات والصناديق الاستثمارية والجهات الحكومية والمحافظ المدارة للسعوديين وغير السعوديين والمؤسسات الخليجية واتفاقيات المبادلة والشركاء الإستراتيجيين والمستثمرين المؤهلين.

غير مؤسسي:

يقصد به فئة المستثمرين ذوي السلوك الاستثماري غير المؤسسي، وتشمل المستثمرين الأفراد وكبار المستثمرين الأفراد والخليجيين والأجانب المقيمين.

السوق المالية السعودية  
Saudi Stock Exchange

تداول  
Tadawul

شكراً لكم

