


تقارير السوق  
الأسبوع المنتهي في 31 مايو 2018

التقرير الأسبوعي لقيمة الملكية والقيمة  
المتداولة لسوق الأسهم



# المصطلحات




# التقرير الأسبوعي للسوق المالية السعودية المصطلحات

الجنسية	نوع المستثمر	الوصف
سعودي	الأفراد*	تم تصنيف السعوديين الأفراد لأربع فئات وفقاً للآتي:
	المستثمرون الأفراد	الفرد السعودي باستثناء كبار المستثمرين الأفراد والمستثمرين الأفراد المتخصصين
	كبار المستثمرين الأفراد	الفرد السعودي الذي يمتلك محفظة متوسط حجمها مليون ريال سعودي فأكثر خلال الاثني عشر شهراً الأخيرة، ويستثنى من ذلك المستثمرون الأفراد المتخصصون
	المستثمرون الأفراد المتخصصون	الفرد السعودي الذي يبلغ متوسط حجم محفظته 50 مليون ريال فأكثر خلال الاثني عشر شهراً الأخيرة ومعدل تدوير محفظته الاستثمارية لا يتجاوز 4 مرات سنوياً
	المحافظ المدارة	محافظ استثمارية لأفراد سعوديين يديرها شخص مرخص له (مدير المحفظة) ويتصرف فيها بحسب تقديره وفقاً لاتفاقية الإدارة الموقعة بين الطرفين
	المؤسسات	تم تصنيف المؤسسات السعودية لأربع فئات وفقاً للآتي:
خليجي	الشركات	شركات سعودية لديها سجل تجاري ويسمح لها بالتداول في السوق المالية السعودية.
	الصناديق الاستثمارية	صناديق استثمارية مرخص لها من هيئة السوق المالية.
	الجهات الحكومية	الجهات والصناديق الحكومية والشركات المملوكة بالكامل للحكومة.
	المحافظ المدارة	محافظ استثمارية لمؤسسات سعودية يديرها شخص مرخص له (مدير المحفظة) ويتصرف فيها بحسب تقديره وفقاً لاتفاقية الإدارة الموقعة بين الطرفين.
	الأفراد*	الشخص الطبيعي الذي يتمتع جنسية إحدى دول مجلس التعاون لدول الخليج العربية.
أجنبي	المؤسسات	الشخص الاعتباري المملوكة غالبية رأس ماله لمواطنين من دول مجلس التعاون أو حكوماتها ويتمتع بجنسية إحدى دول المجلس.
	المحافظ المدارة	محافظ استثمارية لأفراد ومؤسسات خليجية يديرها شخص مرخص له (مدير المحفظة) ويتصرف فيها بحسب تقديره وفقاً لاتفاقية الإدارة الموقعة بين الطرفين.
	اتفاقيات المبادلة	شخص مرخص له لديه تصريح بالدخول في اتفاقيات مبادلة لتحويل المنفعة الاقتصادية للشركات المدرجة في السوق المالية السعودية لعملائه.
	المستثمرون المقيمون*	مستثمر أجنبي لديه رخصة إقامة في المملكة سارية المفعول.
	المستثمرون المؤهلون	مستثمرون أجانب مؤهلون للاستثمار في السوق المالية السعودية وفقاً للقواعد المنظمة لاستثمار المؤسسات المالية الأجنبية المؤهلة في الأسهم المدرجة.
الشركاء الاستراتيجيون	المحافظ المدارة	محافظ استثمارية لأفراد ومؤسسات أجنبية يديرها شخص مرخص له (مدير المحفظة) ويتصرف فيها بحسب تقديره وفقاً لاتفاقية الإدارة الموقعة بين الطرفين.
	الشركاء الاستراتيجيون	مستثمر أجنبي يملك حصة استراتيجية في شركة مدرجة ولا يندرج ضمن التصنيفات الأخرى.

\*المستثمرون الأفراد  
نمو - السوق الموازية

أفراد يستوفون أي من المعايير الآتية:  
- قام بصفقات لا تقل مجموع قيمتها عن 40 مليون ريال ولا تقل عن 10 صفقات في كل ربع خلال اخر 12 شهر  
- أن يتجاوز متوسط حجم محفظة أوراقه المالية 10 ملايين ريال خلال اخر 12 شهر  
- أن يكون حاصل على الشهادة العامة للتعامل في الأوراق المالية المعتمدة من قبل الهيئة

# السوق الرئيسية - تفاصيل القيمة المتداولة وقيمة الملكية



# التقرير الأسبوعي للسوق الرئيسية القيمة المتداولة (حسب الجنسية ونوع المستثمر)

## القيمة المتداولة حسب الجنسية ونوع المستثمر للسوق الرئيسية

صافي القيمة المتداولة		البيع		الشراء		نوع المستثمر	الجنسية	
الفرق (% الشراء - % البيع)	ريال (الشراء - البيع)	% من مجموع البيع	ريال	% من مجموع الشراء	ريال			
الأفراد:								
-7.03%	-1,131,710,219	37.77%	6,077,184,150	30.74%	4,945,473,931	المستثمرون الأفراد	سعودي	
-0.05%	-8,181,201	33.94%	5,460,202,295	33.89%	5,452,021,094	كبار المستثمرين الأفراد		
-1.84%	-295,856,350	5.96%	959,017,488	4.12%	663,161,138	المستثمرون الأفراد المتخصصون		
0.19%	29,974,087	1.06%	170,143,255	1.24%	200,117,342	محافظ الأفراد المدارة		
-8.74%	-1,405,773,683	78.73%	12,666,547,188	69.99%	11,260,773,505	مجموع الأفراد		
المؤسسات:								
7.91%	1,272,282,525	6.74%	1,084,615,755	14.65%	2,356,898,280	الشركات		
1.30%	209,931,876	3.68%	592,029,016	4.98%	801,960,892	الصناديق الاستثمارية		
0.00%	0	0.00%	0	0.00%	0	الجهات الحكومية		
0.24%	39,236,904	1.29%	207,211,364	1.53%	246,448,268	محافظ المؤسسات المدارة		
9.46%	1,521,451,305	11.71%	1,883,856,135	21.17%	3,405,307,440	مجموع المؤسسات		
0.72%	115,677,622	90.44%	14,550,403,323	91.16%	14,666,080,945	مجموع المستثمر السعودي		
خليجي								
-0.14%	-22,438,567	0.27%	42,654,257	0.13%	20,215,689	الأفراد		
-2.46%	-395,727,753	4.12%	663,372,880	1.66%	267,645,128	المؤسسات		
-0.02%	-3,604,583	0.03%	4,878,444	0.01%	1,273,861	المحافظ المدارة		
-2.62%	-421,770,903	4.42%	710,905,582	1.80%	289,134,678	مجموع المستثمر الخليجي		
1.79%	287,896,029	1.49%	239,214,194	3.28%	527,110,223	اتفاقيات المبادلة		
-0.39%	-62,284,404	1.28%	206,111,964	0.89%	143,827,560	المستثمرون المقيمون		
0.50%	80,481,656	2.37%	381,358,183	2.87%	461,839,839	المستثمرون المؤهلون		
0.00%	0	0.00%	0	0.00%	0	المحافظ المدارة		
0.00%	0	0.00%	0	0.00%	0	الشركاء الاستراتيجيون		
1.90%	306,093,281	5.14%	826,684,340	7.04%	1,132,777,621	مجموع المستثمر الأجنبي		
		100.00%	16,087,993,245	100.00%	16,087,993,245	المجموع الكلي		

## التقرير الأسبوعي للسوق الرئيسية القيمة المتداولة (حسب تصنيف المستثمر وفقاً للسلوك الاستثماري)

القيمة المتداولة حسب تصنيف المستثمر وفقاً للسلوك الاستثماري للسوق الرئيسية						
صافي القيمة المتداولة		البيع		الشراء		تصنيف المستثمر
الفرق (% الشراء - % البيع)	ريال (الشراء - البيع)	% من مجموع البيع	ريال	% من مجموع الشراء	ريال	
7.61%	1,224,614,391	26.74%	4,301,840,579	34.35%	5,526,454,970	مستثمر مؤسسي
-7.61%	-1,224,614,391	73.26%	11,786,152,665	65.65%	10,561,538,274	مستثمر غير مؤسسي
		<b>100.00%</b>	<b>16,087,993,245</b>	<b>100.00%</b>	<b>16,087,993,245</b>	<b>المجموع الكلي</b>

### المصطلحات

مؤسسي:

يقصد به فئة المستثمرين ذوي السلوك الاستثماري المؤسسي، وتشمل المستثمرين الأفراد المتخصصين والشركات والصناديق الاستثمارية والجهات الحكومية والمحافظ المدارة للسعوديين وغير السعوديين والمؤسسات الخليجية واتفاقيات المبادلة والشركاء الإستراتيجيين والمستثمرين المؤهلين.

غير مؤسسي:

يقصد به فئة المستثمرين ذوي السلوك الاستثماري غير المؤسسي، وتشمل المستثمرين الأفراد وكبار المستثمرين الأفراد والخليجيين والأجانب المقيمين.

# التقرير الأسبوعي للسوق الرئيسية قيمة الملكية (حسب الجنسية ونوع المستثمر)

التغير الأسبوعي		قيمة الملكية حسب الجنسية ونوع المستثمر للسوق الرئيسية				نوع المستثمر	الجنسية
Δ نسبة الملكية (%)	Δ قيمة الملكية (ريال)	كما في 31 مايو 2018		كما في 24 مايو 2018			
		نسبة الملكية (%)	قيمة الملكية (ريال)	نسبة الملكية (%)	قيمة الملكية (ريال)		
							الأفراد:
-0.22%	-2,602,636,554	3.96%	77,453,701,028	4.18%	80,056,337,582	المستثمرون الأفراد	سعودية
0.03%	3,943,655,940	7.87%	154,049,897,874	7.84%	150,106,241,934	كبار المستثمرين الأفراد	
-0.11%	3,640,668,119	13.61%	266,333,184,048	13.72%	262,692,515,929	المستثمرون الأفراد المتخصصون	
-0.01%	-27,436,315	0.26%	5,115,969,571	0.27%	5,143,405,886	محافظ الأفراد المدارة	
-0.31%	4,954,251,189	25.69%	502,952,752,520	26.01%	497,998,501,331	مجموع الأفراد	
							المؤسسات:
-0.30%	797,622,208	15.17%	297,045,670,977	15.47%	296,248,048,769	الشركات	سعودية
-0.06%	2,717,645,454	9.19%	179,871,189,612	9.25%	177,153,544,157	الصناديق الاستثمارية	
0.74%	31,116,572,413	39.88%	780,692,977,319	39.14%	749,576,404,906	الجهات الحكومية	
0.00%	1,262,141,584	3.07%	60,163,695,635	3.08%	58,901,554,052	محافظ المؤسسات المدارة	
0.38%	35,893,981,659	67.32%	1,317,773,533,543	66.94%	1,281,879,551,884	مجموع المؤسسات	
0.06%	40,848,232,849	93.01%	1,820,726,286,063	92.95%	1,779,878,053,215	مجموع المستثمر السعودي	
0.00%	42,642,404	0.17%	3,240,383,222	0.17%	3,197,740,817	الأفراد	خليجي
-0.05%	-72,977,022	1.88%	36,816,237,285	1.93%	36,889,214,307	المؤسسات	
0.00%	15,993,035	0.03%	674,470,914	0.03%	658,477,879	المحافظ المدارة	
-0.05%	-14,341,583	2.08%	40,731,091,420	2.13%	40,745,433,004	مجموع المستثمر الخليجي	
0.00%	299,256,446	0.81%	15,896,972,360	0.81%	15,597,715,914	اتفاقيات المبادلة	أجنبي
-0.01%	-19,083,207	0.21%	4,134,436,945	0.22%	4,153,520,152	المستثمرون المقيمون	
-0.01%	132,603,705	0.93%	18,129,715,976	0.94%	17,997,112,271	المستثمرون المولون	
0.00%	307,859	0.00%	8,838,233	0.00%	8,530,374	المحافظ المدارة	
0.01%	1,366,037,678	2.96%	57,961,327,098	2.96%	56,595,289,421	الشركاء الاستراتيجيون	
-0.02%	1,779,122,481	4.91%	96,131,290,612	4.93%	94,352,168,132	مجموع المستثمر الأجنبي	
	42,613,013,746	100.00%	1,957,588,668,096	100.00%	1,914,975,654,350	المجموع الكلي	

## التقرير الأسبوعي للسوق الرئيسية قيمة الملكية (حسب تصنيف المستثمر وفقاً للسلوك الاستثماري)

التغير الأسبوعي		كما في 31 مايو 2018		كما في 24 مايو 2018		تصنيف المستثمر
Δ نسبة الملكية (%)	Δ قيمة الملكية (ريال)	نسبة الملكية (%)	قيمة الملكية (ريال)	نسبة الملكية (%)	قيمة الملكية (ريال)	
0.20%	41,248,435,162	87.80%	1,718,710,249,027	87.60%	1,677,461,813,865	مستثمر مؤسسي
-0.20%	1,364,578,584	12.20%	238,878,419,069	12.40%	237,513,840,485	مستثمر غير مؤسسي
	<b>42,613,013,746</b>	<b>100.00%</b>	<b>1,957,588,668,096</b>	<b>100.00%</b>	<b>1,914,975,654,350</b>	<b>المجموع الكلي</b>

### المصطلحات

مؤسسي:


يقصد به فئة المستثمرين ذوي السلوك الاستثماري المؤسسي، وتشمل المستثمرين الأفراد المتخصصين والشركات والصناديق الاستثمارية والجهات الحكومية والمحافظ المدارة للسعوديين وغير السعوديين والمؤسسات الخليجية واتفاقيات المبادلة والشركاء الإستراتيجيين والمستثمرين المؤهلين.

غير مؤسسي:

يقصد به فئة المستثمرين ذوي السلوك الاستثماري غير المؤسسي، وتشمل المستثمرين الأفراد وكبار المستثمرين الأفراد والخليجيين الأفراد والأجانب المقيمين.



# نمو السوق الموازية - تفاصيل القيمة المتداولة وقيمة الملكية



## التقرير الأسبوعي لنمو - السوق الموازية القيمة المتداولة (حسب الجنسية، ونوع المستثمر، والسلوك الاستثماري)

القيمة المتداولة حسب الجنسية ونوع المستثمر لنمو - السوق الموازية							
صافي القيمة المتداولة		البيع		الشراء		نوع المستثمر	الجنسية
الفرق (% الشراء - % البيع)	ريال (الشراء - البيع)	% من مجموع البيع	ريال	% من مجموع الشراء	ريال		
2.79%	217,125	92.33%	7,186,973	95.12%	7,404,098	الأفراد	سعودي
0.00%	0	0.00%	0	0.00%	0	الشركات	
-4.32%	-336,235	4.32%	336,235	0.00%	0	المؤسسات	
<b>-1.53%</b>	<b>-119,110</b>	<b>96.65%</b>	<b>7,523,208</b>	<b>95.12%</b>	<b>7,404,098</b>	<b>مجموع المستثمر السعودي</b>	
0.00%	0	0.00%	0	0.00%	0	الأفراد	خليجي
3.53%	274,993	0.00%	0	3.53%	274,993	المؤسسات	
<b>3.53%</b>	<b>274,993</b>	<b>0.00%</b>	<b>0</b>	<b>3.53%</b>	<b>274,993</b>	<b>مجموع المستثمر الخليجي</b>	
0.00%	0	0.00%	0	0.00%	0	اتفاقيات المبادلة	أجنبي
-2.00%	-155,882	3.35%	260,461	1.34%	104,579	المستثمرون المقيمون	
0.00%	0	0.00%	0	0.00%	0	المستثمرون المؤهلون	
<b>-2.00%</b>	<b>-155,882</b>	<b>3.35%</b>	<b>260,461</b>	<b>1.34%</b>	<b>104,579</b>	<b>مجموع المستثمر الأجنبي</b>	
		<b>100.00%</b>	<b>7,783,670</b>	<b>100.00%</b>	<b>7,783,670</b>	<b>المجموع الكلي</b>	

القيمة المتداولة حسب تصنيف المستثمر وفقاً للسلوك الاستثماري لنمو - السوق الموازية						
صافي القيمة المتداولة		البيع		الشراء		تصنيف المستثمر
الفرق (% الشراء - % البيع)	ريال (الشراء - البيع)	% من مجموع البيع	ريال	% من مجموع الشراء	ريال	
-0.79%	-61,243	4.32%	336,235	3.53%	274,993	مستثمر مؤسسي
0.79%	61,243	95.68%	7,447,434	96.47%	7,508,677	مستثمر غير مؤسسي
		<b>100.00%</b>	<b>7,783,670</b>	<b>100.00%</b>	<b>7,783,670</b>	<b>المجموع الكلي</b>

مؤسسي:  
يقصد به فئة المستثمرين ذوي السلوك الاستثماري المؤسسي، وتشمل الشركات والمؤسسات (الجهات الحكومية والصناديق الاستثمارية) والشركات، والصناديق الاستثمارية الخيرية، واتفاقيات المبادلة والمستثمرين المؤهلين.

غير مؤسسي:  
يقصد به فئة المستثمرين ذوي السلوك الاستثماري غير المؤسسي، وتشمل المستثمرين الأفراد المؤهلين من السعوديين والخليجيين والأجانب المقيمين.

## التقرير الأسبوعي لنمو - السوق الموازية قيمة الملكية (حسب الجنسية، ونوع المستثمر، والسلوك الاستثماري)

قيمة الملكية حسب الجنسية ونوع المستثمر لنمو - السوق الموازية							
التغير الأسبوعي		كما في 31 مايو 2018		كما في 24 مايو 2018		نوع المستثمر	الجنسية
Δ نسبة الملكية (%)	Δ قيمة الملكية (ريال)	نسبة الملكية (%)	قيمة الملكية (ريال)	نسبة الملكية (%)	قيمة الملكية (ريال)		
0.22%	38,623,526	90.65%	2,235,763,745	90.44%	2,197,140,219	الأفراد	سعودي
-0.27%	-4,921,760	4.73%	116,650,710	5.00%	121,572,470	الشركات	
0.02%	1,926,182	3.75%	92,476,486	3.73%	90,550,304	المؤسسات	
-0.04%	35,627,949	99.13%	2,444,890,941	99.17%	2,409,262,993	مجموع المستثمر السعودي	
0.00%	862	0.00%	27,885	0.00%	27,023	الأفراد	خليجي
0.03%	893,985	0.53%	13,043,505	0.50%	12,149,520	المؤسسات	
0.03%	894,847	0.53%	13,071,390	0.50%	12,176,543	مجموع المستثمر الخليجي	أجنبي
0.00%	29,031	0.04%	901,082	0.04%	872,051	اتفاقيات المبادلة	
0.00%	81,731	0.10%	2,473,030	0.10%	2,391,299	المستثمرون المقيمون	
0.01%	208,893	0.20%	4,923,032	0.19%	4,714,139	المستثمرون المؤهلون	
0.01%	319,654	0.34%	8,297,144	0.33%	7,977,489	مجموع المستثمر الأجنبي	
	36,842,450	100.00%	2,466,259,475	100.00%	2,429,417,025	المجموع الكلي	

قيمة الملكية حسب تصنيف المستثمر وفقاً للسلوك الاستثماري لنمو - السوق الموازية						
التغير الأسبوعي		كما في 31 مايو 2018		كما في 24 مايو 2018		تصنيف المستثمر
Δ نسبة الملكية (%)	Δ قيمة الملكية (ريال)	نسبة الملكية (%)	قيمة الملكية (ريال)	نسبة الملكية (%)	قيمة الملكية (ريال)	
-0.22%	-1,863,669	9.24%	227,994,815	9.46%	229,858,484	مستثمر مؤسسي
0.22%	38,706,119	90.76%	2,238,264,660	90.54%	2,199,558,541	مستثمر غير مؤسسي
	36,842,450	100.00%	2,466,259,475	100.00%	2,429,417,025	المجموع الكلي

مؤسسي: يقصد به فئة المستثمرين ذوي السلوك الاستثماري المؤسسي، وتشمل الشركات والمؤسسات (الجهات الحكومية والصناديق الاستثمارية) الخليفة، واتفاقيات المبادلة والمستثمرين المؤهلين.

غير مؤسسي: يقصد به فئة المستثمرين ذوي السلوك الاستثماري غير المؤسسي، وتشمل المستثمرين الأفراد المؤهلين من السعوديين والخليجيين والأجانب المقيمين.

السوق المالية السعودية  
Saudi Stock Exchange

تداول  
Tadawul

شكراً لكم

