

تقارير السوق
الشهر المنتهي في 31 مايو 2020

التقرير الشهري لقيمة الملكية والقيمة
المتداولة لسوق الأسهم



المصطلحات




التقرير الشهري للسوق المالية السعودية المصطلحات

الجنسية	نوع المستثمر	الوصف
سعودي	الأفراد*	تم تصنيف السعوديين الأفراد لأربع فئات وفقاً للآتي:
	المستثمرون الأفراد	الفرد السعودي باستثناء كبار المستثمرين الأفراد والمستثمرين الأفراد المتخصصين
	كبار المستثمرين الأفراد	الفرد السعودي الذي يمتلك محفظة متوسط حجمها مليون ريال سعودي فأكثر خلال الاثني عشر شهراً الأخيرة، ويستثنى من ذلك المستثمرون الأفراد المتخصصون
	المستثمرون الأفراد المتخصصون	الفرد السعودي الذي يبلغ متوسط حجم محفظته 50 مليون ريال فأكثر خلال الاثني عشر شهراً الأخيرة ومعدل تدوير محفظته الاستثمارية لا يتجاوز 4 مرات سنوياً
	المحافظ المدارة	محافظ استثمارية لأفراد سعوديين يديرها شخص مرخص له (مدير المحفظة) ويتصرف فيها بحسب تقديره وفقاً لاتفاقية الإدارة الموقعة بين الطرفين
	المؤسسات	تم تصنيف المؤسسات السعودية لأربع فئات وفقاً للآتي:
	الشركات	شركات سعودية لديها سجل تجاري ويسمح لها بالتداول في السوق المالية السعودية.
	الصناديق الاستثمارية	صناديق استثمارية مرخص لها من هيئة السوق المالية.
	الجهات الحكومية	الجهات والصناديق الحكومية والشركات المملوكة بالكامل للحكومة.
	المحافظ المدارة	محافظ استثمارية لمؤسسات سعودية يديرها شخص مرخص له (مدير المحفظة) ويتصرف فيها بحسب تقديره وفقاً لاتفاقية الإدارة الموقعة بين الطرفين.
خليجي	الأفراد*	الشخص الطبيعي الذي يتمتع بجنسية إحدى دول مجلس التعاون لدول الخليج العربية.
	المؤسسات	الشخص الاعتباري المملوكة غالبية رأس ماله لمواطنين من دول مجلس التعاون أو حكوماتها ويتمتع بجنسية إحدى دول المجلس.
	المحافظ المدارة	محافظ استثمارية لأفراد ومؤسسات خليجية يديرها شخص مرخص له (مدير المحفظة) ويتصرف فيها بحسب تقديره وفقاً لاتفاقية الإدارة الموقعة بين الطرفين.
	اتفاقيات المبادلة	شخص مرخص له لديه تصريح بالدخول في اتفاقيات مبادلة لتحويل المنفعة الاقتصادية للشركات المدرجة في السوق المالية السعودية لعملائه.
أجنبي	المستثمرون المقيمون وآخرون	مستثمر لديه رخصة إقامة في المملكة سارية المفعول وآخرون (ماعداء المستثمرون المؤهلون ، إتفاقيات المبادلة ، المحافظ المدارة و المستثمرون الاستراتيجيون).
	المستثمرون المؤهلون	مستثمرون أجانب مؤهلون للاستثمار في السوق المالية السعودية وفقاً للقواعد المنظمة لاستثمار المؤسسات المالية الأجنبية المؤهلة في الأسهم المدرجة.
	المحافظ المدارة	محافظ استثمارية لأفراد ومؤسسات أجنبية يديرها شخص مرخص له (مدير المحفظة) ويتصرف فيها بحسب تقديره وفقاً لاتفاقية الإدارة الموقعة بين الطرفين.
	المستثمرون الاستراتيجيون	شخص اعتباري أجنبي يهدف إلى تملك حصة استراتيجية في الشركات المدرجة.

- المستثمرون الأفراد نمو* أفراد يسئوفون أي من المعايير الآتية:

- قام بصفقات في أسواق الأوراق المالية لا يقل مجموع قيمتها عن 40 مليون ريال سعودي ولا تقل عن 10 صفقات في كل ربع سنة خلال 12 شهراً الماضية.
- أن يتجاوز متوسط حجم محفظة أوراقه المالية 5 ملايين ريال خلال اخر 12 شهراً.
- أن يعمل أو سبق له العمل مدة ثلاث سنوات على الأقل في القطاع المالي.
- أن يكون حاصلأ على الشهادة العامة للتعامل في الأوراق المالية المعتمدة من قبل الهيئة.
- أن يكون حاصلأ على شهادة مهنية متخصصة في مجال أعمال الأوراق المالية معتمدة من جهة معترف بها دولياً.

السوق الرئيسية - ملخص




- ▶ بلغ مجموع قيم عمليات شراء "المستثمر السعودي" خلال هذه الفترة 61.04 مليار ريال سعودي تمثل ما نسبته 80.53% من إجمالي عمليات الشراء، فيما بلغ مجموع قيم عمليات البيع 63.46 مليار ريال سعودي تمثل ما نسبته 83.72% من إجمالي عمليات البيع. أما بالنسبة لقيمة ملكية "المستثمر السعودي" فقد شكّلت ما نسبته 97.55% من إجمالي القيمة السوقية للأسهم المدرجة كما في 31 مايو 2020، بارتفاع نسبته 0.04% مقارنة بالشهر الماضي.
- ▶ بلغ مجموع قيم عمليات شراء "المستثمر الخليجي" خلال الفترة المذكورة 0.88 مليار ريال سعودي تمثل ما نسبته 1.16% من إجمالي عمليات الشراء، فيما بلغ مجموع قيم عمليات البيع 1.28 مليار ريال سعودي تمثل ما نسبته 1.69% من إجمالي عمليات البيع. أما بالنسبة لقيمة ملكية "المستثمر الخليجي" فقد شكّلت ما نسبته 0.44% من إجمالي القيمة السوقية للأسهم المدرجة كما في 31 مايو 2020، بانخفاض نسبته 0.02% مقارنة بالشهر الماضي.
- ▶ بلغ مجموع قيم عمليات شراء "المستثمر الأجنبي" خلال الفترة المذكورة 13.87 مليار ريال سعودي تمثل ما نسبته 18.30% من إجمالي عمليات الشراء، فيما بلغ مجموع قيم عمليات البيع 11.05 مليار ريال سعودي تمثل ما نسبته 14.58% من إجمالي عمليات البيع. أما بالنسبة لقيمة ملكية "المستثمر الأجنبي" فقد شكّلت ما نسبته 2.02% من إجمالي القيمة السوقية للأسهم المدرجة كما في 31 مايو 2020، بانخفاض نسبته 0.02% مقارنة بالشهر الماضي.

القيمة الإجمالية للأسهم المتداولة للشهر المنتهي في 31 مايو 2020 بلغت 75.80 مليار ريال سعودي، بانخفاض نسبته 20.71% مقارنة بالشهر الماضي، فيما بلغ مجموع القيمة السوقية للأسهم المدرجة 8,327.08 مليار ريال بنهاية هذه الفترة، بارتفاع نسبته 4.02% مقارنة بالشهر الماضي.



السوق الرئيسية - تفاصيل القيمة المتداولة وقيمة الملكية



التقرير الشهري للسوق الرئيسية القيمة المتداولة (حسب الجنسية ونوع المستثمر)

القيمة المتداولة حسب الجنسية ونوع المستثمر للسوق الرئيسية

صافي القيمة المتداولة		البيع		الشراء		نوع المستثمر	الجنسية
الفرق (% الشراء - % البيع)	ريال (الشراء - البيع)	% من مجموع البيع	ريال	% من مجموع الشراء	ريال		
الأفراد:							
0.19%	143,329,328	46.83%	35,501,339,643	47.02%	35,644,668,971	المستثمرون الأفراد	سعودي
-0.94%	-711,671,399	21.68%	16,430,265,872	20.74%	15,718,594,473	كبار المستثمرين الأفراد	
-0.66%	-501,404,325	3.73%	2,828,144,438	3.07%	2,326,740,114	المستثمرون الأفراد المتخصصون	
-0.72%	-547,890,573	1.44%	1,089,337,845	0.71%	541,447,272	محافظ الأفراد المدارة	
-2.13%	-1,617,636,969	73.68%	55,849,087,798	71.54%	54,231,450,830	مجموع الأفراد	
المؤسسات:							
0.11%	81,741,465	4.06%	3,080,258,114	4.17%	3,161,999,579	الشركات	سعودي
-0.11%	-83,823,294	3.60%	2,725,686,185	3.49%	2,641,862,891	الصناديق الاستثمارية	
-0.54%	-406,422,195	1.03%	778,543,129	0.49%	372,120,934	الجهات الحكومية	
-0.52%	-393,011,614	1.36%	1,030,513,904	0.84%	637,502,290	محافظ المؤسسات المدارة	
-1.06%	-801,515,638	10.05%	7,615,001,331	8.99%	6,813,485,694	مجموع المؤسسات	
-3.19%	-2,419,152,606	83.72%	63,464,089,130	80.53%	61,044,936,523	مجموع المستثمر السعودي	
الخليجي:							
0.00%	-2,481,359	0.21%	157,729,422	0.20%	155,248,063	الأفراد	خليجي
-0.51%	-382,985,790	1.45%	1,102,688,527	0.95%	719,702,737	المؤسسات	
-0.02%	-15,630,220	0.03%	23,357,635	0.01%	7,727,415	المحافظ المدارة	
-0.53%	-401,097,369	1.69%	1,283,775,583	1.16%	882,678,214	مجموع المستثمر الخليجي	
أجنبي:							
-0.13%	-101,939,205	0.24%	183,855,383	0.11%	81,916,178	اتفاقيات المبادلة	أجنبي
0.00%	-1,666,153	1.84%	1,392,503,580	1.83%	1,390,837,427	المستثمرون المقيمون و اخرون	
3.86%	2,924,084,615	12.50%	9,476,611,838	16.36%	12,400,696,453	المستثمرون المؤهلون	
0.00%	-229,282	0.00%	427,446	0.00%	198,165	المحافظ المدارة	
0.00%	0	0.00%	0	0.00%	0	المستثمرون الاستراتيجيون	
3.72%	2,820,249,976	14.58%	11,053,398,247	18.30%	13,873,648,223	مجموع المستثمر الأجنبي	
		100.00%	75,801,262,961	100.00%	75,801,262,961	المجموع الكلي	

التقرير الشهري للسوق الرئيسية القيمة المتداولة (حسب تصنيف المستثمر وفقاً للسلوك الاستثماري)

القيمة المتداولة حسب تصنيف المستثمر وفقاً للسلوك الاستثماري للسوق الرئيسية						
صافي القيمة المتداولة		البيع		الشراء		تصنيف المستثمر
		% من مجموع البيع	ريال	% من مجموع الشراء	ريال	
الفرق (% الشراء - % البيع)	ريال (الشراء - البيع)					
0.76%	572,489,583	29.44%	22,319,424,444	30.20%	22,891,914,027	مستثمر مؤسسي
-0.76%	-572,489,583	70.56%	53,481,838,517	69.80%	52,909,348,934	مستثمر غير مؤسسي
		100.00%	75,801,262,961	100.00%	75,801,262,961	المجموع الكلي

المصطلحات

مؤسسي:

يقصد به فئة المستثمرين ذوي السلوك الاستثماري المؤسسي، وتشمل المستثمرين الأفراد المتخصصين والشركات والصناديق الاستثمارية والجهات الحكومية والمحافظ المدارة للسعوديين وغير السعوديين والمؤسسات الخليجية واتفاقيات المبادلة والشركاء الإستراتيجيين والمستثمرين المؤهلين.

غير مؤسسي:

يقصد به فئة المستثمرين ذوي السلوك الاستثماري غير المؤسسي، وتشمل المستثمرين الأفراد وكبار المستثمرين الأفراد والخليجيين الأفراد والأجانب المقيمين.

التقرير الشهري للسوق الرئيسية قيمة الملكية (حسب الجنسية ونوع المستثمر)

التغير الشهري				كما في 31 مايو 2020		كما في 30 ابريل 2020		نوع المستثمر	الجنسية
Δ نسبة الملكية (%)		Δ قيمة الملكية (ريال)	نسبة الملكية		نسبة الملكية		قيمة الملكية (ريال)		
Δ اسهم حرة (%)	Δ اسهم مصدرة (%)		% اسهم حرة	% اسهم مصدرة	% اسهم حرة	% اسهم مصدرة			
الأفراد:									
-0.05%	-0.04%	812,443,171	9.46%	1.20%	100,010,499,665	9.52%	1.24%	99,198,056,495	المستثمرون الأفراد
-0.08%	-0.06%	682,378,344	13.58%	1.75%	145,345,138,449	13.66%	1.81%	144,662,760,105	كبار المستثمرين الأفراد
-0.18%	-0.10%	1,278,029,907	17.52%	3.00%	249,776,197,684	17.70%	3.10%	248,498,167,777	المستثمرون الأفراد المتخصصون
-0.03%	-0.01%	-266,813,401	0.47%	0.06%	4,986,510,002	0.50%	0.07%	5,253,323,402	محافظ الأفراد المدارة
-0.35%	-0.21%	2,506,038,021	41.03%	6.01%	500,118,345,800	41.38%	6.22%	497,612,307,779	مجموع الأفراد
المؤسسات:									
-0.20%	-0.11%	4,260,173,899	23.03%	4.07%	339,292,381,851	23.24%	4.19%	335,032,207,952	الشركات
0.02%	-0.06%	1,827,256,044	11.14%	2.07%	172,524,708,244	11.12%	2.13%	170,697,452,200	الصناديق الاستثمارية
0.25%	0.43%	308,153,507,599	7.49%	85.00%	7,078,009,839,438	7.24%	84.57%	6,769,856,331,839	الجهات الحكومية
0.00%	-0.01%	492,380,969	3.10%	0.39%	32,790,187,919	3.10%	0.40%	32,297,806,951	محافظ المؤسسات المدارة
0.06%	0.25%	314,733,318,511	44.76%	91.54%	7,622,617,117,452	44.69%	91.29%	7,307,883,798,941	مجموع المؤسسات
-0.28%	0.04%	317,239,356,532	85.79%	97.55%	8,122,735,463,252	86.07%	97.50%	7,805,496,106,720	مجموع المستثمر السعودي
الخليجي:									
0.00%	0.00%	67,139,861	0.20%	0.03%	2,188,050,677	0.20%	0.03%	2,120,910,816	الأفراد
-0.03%	-0.02%	-385,593,674	1.91%	0.40%	33,574,570,604	1.95%	0.42%	33,960,164,277	المؤسسات
0.00%	0.00%	-31,998,611	0.07%	0.01%	697,773,277	0.07%	0.01%	729,771,888	المحافظ المدارة
-0.03%	-0.02%	-350,452,423	2.18%	0.44%	36,460,394,557	2.22%	0.46%	36,810,846,981	مجموع المستثمر الخليجي
اجنبي:									
-0.01%	0.00%	-91,199,277	0.20%	0.03%	2,139,967,894	0.21%	0.03%	2,231,167,172	اتفاقيات المبادلة
-0.01%	-0.01%	-97,907,130	0.55%	0.10%	8,392,299,684	0.56%	0.11%	8,490,206,814	المستثمرون المقيمون و آخرون
0.36%	0.01%	5,508,986,965	11.13%	1.43%	118,909,726,861	10.76%	1.42%	113,400,739,896	المستثمرون المؤطون
-0.03%	0.00%	-259,800,709	0.15%	0.02%	1,613,139,454	0.18%	0.02%	1,872,940,163	المحافظ المدارة
0.00%	-0.02%	-292,439,401	0.00%	0.44%	36,827,780,894	0.00%	0.46%	37,120,220,295	المستثمرون الاستراتيجيون
0.31%	-0.02%	4,767,640,448	12.02%	2.02%	167,882,914,787	11.71%	2.04%	163,115,274,339	مجموع المستثمر الاجنبي
		321,656,544,557	100.00%	100.00%	8,327,078,772,596	100.00%	100.00%	8,005,422,228,040	المجموع الكلي

اسهم غير مودعة (الشركة السعودية للأسماك 6050 -حقوق الأولوية) ليست متضمنة في قيمة الملكية كما في 31 مايو.

التقرير الشهري للسوق الرئيسية قيمة الملكية (حسب تصنيف المستثمر وفقاً للسلوك الاستثماري)

التغير الشهري			كما في 31 مايو 2020			كما في 30 ابريل 2020			تصنيف المستثمر
Δ نسبة الملكية		Δ قيمة الملكية (ريال)	نسبة الملكية		قيمة الملكية (ريال)	نسبة الملكية		قيمة الملكية (ريال)	
Δ أسهم حرة (%)	Δ أسهم مصدرة (%)		% أسهم حرة	% أسهم مصدرة		% أسهم حرة	% أسهم مصدرة		
0.15%	0.11%	320,112,832,746	76.21%	96.93%	8,073,651,331,916	76.06%	96.82%	7,753,538,499,170	مستثمر مؤسسي
-0.15%	-0.11%	1,543,711,811	23.79%	3.07%	253,427,440,680	23.94%	3.18%	251,883,728,869	مستثمر غير مؤسسي
		321,656,544,557	100.00%	100.00%	8,327,078,772,596	100.00%	100.00%	8,005,422,228,040	المجموع الكلي

المصطلحات


مؤسسي:

يقصد به فئة المستثمرين ذوي السلوك الاستثماري المؤسسي، وتشمل المستثمرين الأفراد المتخصصين والشركات والصناديق الاستثمارية والجهات الحكومية والمحافظ المدارة للسعوديين وغير السعوديين والمؤسسات الخليجية واتفاقيات المبادلة والشركاء الإستراتيجيين والمستثمرين المؤهلين.

غير مؤسسي:

يقصد به فئة المستثمرين ذوي السلوك الاستثماري غير المؤسسي، وتشمل المستثمرين الأفراد وكبار المستثمرين الأفراد والخليجيين الأفراد والأجانب المقيمين.

نمو السوق الموازية - ملخص




- ▶ بلغ مجموع قيم عمليات شراء "المستثمر السعودي" خلال هذه الفترة 396.58 مليون ريال سعودي تمثل ما نسبته 98.59% من إجمالي عمليات الشراء، فيما بلغ مجموع قيم عمليات البيع 396.31 مليون ريال سعودي تمثل ما نسبته 98.52% من إجمالي عمليات البيع. أما بالنسبة لقيمة ملكية "المستثمر السعودي" فقد شكّلت ما نسبته 99.88% من إجمالي القيمة السوقية للأسهم المدرجة كما في 31 مايو 2020، بارتفاع نسبته 0.06% مقارنة بالشهر الماضي.
- ▶ بلغ مجموع قيم عمليات شراء وعمليات البيع "المستثمر الخليجي" خلال الفترة المذكورة 0.00 مليون ريال سعودي. أما بالنسبة لقيمة ملكية "المستثمر الخليجي" فقد شكّلت ما نسبته 0.00% من إجمالي القيمة السوقية للأسهم المدرجة كما في 31 مايو 2020.
- ▶ بلغ مجموع قيم عمليات شراء "المستثمر الأجنبي" خلال الفترة المذكورة 5.69 مليون ريال سعودي تمثل ما نسبته 1.41% من إجمالي عمليات الشراء، فيما بلغ مجموع قيم عمليات البيع 5.96 مليون ريال سعودي تمثل ما نسبته 1.48% من إجمالي عمليات البيع. أما بالنسبة لقيمة ملكية "المستثمر الأجنبي" فقد شكّلت ما نسبته 0.12% من إجمالي القيمة السوقية للأسهم المدرجة كما في 31 مايو 2020، بانخفاض نسبته 0.06% مقارنة بالشهر الماضي.

القيمة الإجمالية للأسهم المتداولة للشهر المنتهي في 31 مايو 2020 بلغت 402.27 مليون ريال سعودي، بانخفاض نسبته 40.71% مقارنة بالشهر الماضي، فيما بلغ مجموع القيمة السوقية للأسهم المدرجة 3,077.85 مليون ريال بنهاية هذه الفترة، بارتفاع نسبته 63.02% مقارنة بالشهر الماضي.



نمو السوق الموازية - تفاصيل القيمة المتداولة وقيمة الملكية



التقرير الشهري لنمو - السوق الموازية القيمة المتداولة (حسب الجنسية، ونوع المستثمر، والسلوك الاستثماري)

القيمة المتداولة حسب الجنسية ونوع المستثمر لنمو - السوق الموازية							
صافي القيمة المتداولة		البيع		الشراء		نوع المستثمر	الجنسية
الفرق (% الشراء - % البيع)	ريال (الشراء - البيع)	% من مجموع البيع	ريال	% من مجموع الشراء	ريال		
1.51%	6,073,556	97.01%	390,234,957	98.52%	396,308,514	الأفراد	سعودي
-1.38%	-5,534,893	1.43%	5,738,893	0.05%	204,000	الشركات	
-0.07%	-266,294	0.08%	335,009	0.02%	68,715	المؤسسات	
0.07%	272,369	98.52%	396,308,860	98.59%	396,581,228	مجموع المستثمر السعودي	
0.00%	0	0.00%	0	0.00%	0	الأفراد	خليجي
0.00%	0	0.00%	0	0.00%	0	المؤسسات	
0.00%	0	0.00%	0	0.00%	0	مجموع المستثمر الخليجي	
0.00%	0	0.00%	0	0.00%	0	اتفاقيات المبادلة	أجنبي
-0.07%	-272,369	1.48%	5,957,972	1.41%	5,685,603	المستثمرون المقيمون	
0.00%	0	0.00%	0	0.00%	0	المستثمرون المؤهلون	
-0.07%	-272,369	1.48%	5,957,972	1.41%	5,685,603	مجموع المستثمر الأجنبي	
		100.00%	402,266,832	100.00%	402,266,832	المجموع الكلي	

القيمة المتداولة حسب تصنيف المستثمر وفقاً للسلوك الاستثماري لنمو - السوق الموازية						
صافي القيمة المتداولة		البيع		الشراء		تصنيف المستثمر
الفرق (% الشراء - % البيع)	ريال (الشراء - البيع)	% من مجموع البيع	ريال	% من مجموع الشراء	ريال	
-1.44%	-5,801,187	1.51%	6,073,902	0.07%	272,715	مستثمر مؤسسي
1.44%	5,801,187	98.49%	396,192,929	99.93%	401,994,117	مستثمر غير مؤسسي
		100.00%	402,266,832	100.00%	402,266,832	المجموع الكلي

مؤسسي:

يقصد به فئة المستثمرين ذوي السلوك الاستثماري المؤسسي، وتشمل الشركات والمؤسسات (الجهات الحكومية والصناديق الاستثمارية) السعودية، والمؤسسات (الجهات الحكومية، والشركات، والصناديق الاستثمارية) الخليجية، واتفاقيات المبادلة والمستثمرين المؤهلين.

غير مؤسسي:

يقصد به فئة المستثمرين ذوي السلوك الاستثماري غير المؤسسي، وتشمل المستثمرين الأفراد المؤهلين من السعوديين والخليجيين والأجانب المقيمين.

التقرير الشهري لنمو - السوق الموازية قيمة الملكية (حسب الجنسية، ونوع المستثمر، والسلوك الاستثماري)

التغير الشهري			كما في 31 مايو 2020			كما في 30 ابريل 2020			نوع المستثمر	الجنسية
Δ نسبة الملكية		Δ قيمة الملكية (ريال)	نسبة الملكية		قيمة الملكية (ريال)	نسبة الملكية		قيمة الملكية (ريال)		
Δ أسهم حرة (%)	Δ أسهم مصدرة (%)		% أسهم حرة	% أسهم مصدرة		% أسهم حرة	% أسهم مصدرة			
-4.49%	-38.98%	-26,339,781	91.67%	59.63%	1,835,437,329	96.16%	98.61%	1,861,777,110	الأفراد	سعودي
4.48%	39.06%	1,215,487,834	7.56%	40.18%	1,236,677,033	3.08%	1.12%	21,189,199	الشركات	
0.04%	-0.02%	467,111	0.28%	0.07%	2,142,641	0.24%	0.09%	1,675,530	المؤسسات	
0.03%	0.06%	1,189,615,165	99.51%	99.88%	3,074,257,002	99.48%	99.82%	1,884,641,838	مجموع المستثمر السعودي	
0.00%	0.00%	0	0.00%	0.00%	0	0.00%	0.00%	0	الأفراد	خليجي
0.00%	0.00%	0	0.00%	0.00%	0	0.00%	0.00%	0	المؤسسات	
0.00%	0.00%	0	0.00%	0.00%	0	0.00%	0.00%	0	مجموع المستثمر الخليجي	
0.00%	0.00%	1,781	0.00%	0.00%	15,811	0.00%	0.00%	14,030	اتفاقيات المبادلة	أجنبي
-0.03%	-0.06%	233,054	0.49%	0.12%	3,577,187	0.51%	0.18%	3,344,132	المستثمرون المقيمون	
0.00%	0.00%	0	0.00%	0.00%	0	0.00%	0.00%	0	المستثمرون المولون	
-0.03%	-0.06%	234,835	0.49%	0.12%	3,592,998	0.52%	0.18%	3,358,162	مجموع المستثمر الأجنبي	
		1,189,850,000	100.00%	100.00%	3,077,850,000	100.00%	100.00%	1,888,000,000		المجموع الكلي

التغير الشهري			كما في 31 مايو 2020			كما في 30 ابريل 2020			تصنيف المستثمر
Δ نسبة الملكية		Δ قيمة الملكية (ريال)	نسبة الملكية		قيمة الملكية (ريال)	نسبة الملكية		قيمة الملكية (ريال)	
Δ أسهم حرة (%)	Δ أسهم مصدرة (%)		% أسهم حرة	% أسهم مصدرة		% أسهم حرة	% أسهم مصدرة		
4.51%	39.04%	1,215,956,727	7.84%	40.25%	1,238,835,485	3.33%	1.21%	22,878,758	مستثمر مؤسسي
-4.51%	-39.04%	-26,106,727	92.16%	59.75%	1,839,014,515	96.67%	98.79%	1,865,121,242	مستثمر غير مؤسسي
		1,189,850,000	100.00%	100.00%	3,077,850,000	100.00%	100.00%	1,888,000,000	المجموع الكلي

مؤسسي:

يقصد به فئة المستثمرين ذوي السلوك الاستثماري المؤسسي، وتشمل الشركات والمؤسسات (الجهات الحكومية والصناديق الاستثمارية) السعودية، والمؤسسات (الجهات الحكومية والصناديق الاستثمارية) والأجانب المقيمين (الخليجية، واتفاقيات المبادلة والمستثمرين المؤهلين).

غير مؤسسي:

يقصد به فئة المستثمرين ذوي السلوك الاستثماري غير المؤسسي، وتشمل المستثمرين الأفراد المؤهلين من السعوديين والخليجيين والأجانب المقيمين.

السوق المالية السعودية
Saudi Stock Exchange

تداول
Tadawul

شكراً لكم

